



# Насекомые

Домашнее задание для старшей  
логопедической группы

Подготовила: учитель-логопед МБДОУ №58  
«Солнышко»

Лисицына Мария Сергеевна

- Объявите ребенку тему занятия:  
«Насекомые»

- Познакомьтесь со следующей информацией:

На земле великое множество **насекомых**. На брюшке у них поперечные полосы, как бы **насечки**. Вот откуда название «**насекомые**» — от слова «**насекать**». **Насекомые — обжоры**: они едят все: зелень, мелких **насекомых**. **Насекомые** бывают большие и маленькие. Одни летают, другие ползают или прыгают. Одни живут несколько лет, другие — один день. В природе появляются только тогда, когда тепло (*весной, летом*). **Насекомых поедают птицы**. Среди **насекомых** имеются вредители — переносчики болезней человека и животных; есть и полезные — опыляют растения, дают продукты и сырье (*мед, воск, шелк*).


- Рассмотрите и назовите изображения **насекомых**




**муха**



**стрекоза**



**кузнечи**



**БОГОМО**




**пчела**

Расскажите ребенку о том, что пчелы живут **роями**, сообща они строят **ульи**





Пчелиные ульи состоят из сот. **Соты** пчелы наполняют медом. Мед нужен пчелам для питания в холодное время года.



Мед получают из нектара. **Нектар** пчелы собирают из цветов









Мед любят не только пчелы, но и некоторые животные





Люди научились содержать пчел на специальных **пасеках**

На пасеках человек строит специальные домики-ульи. В каждом улье живет один пчелиный рой





Когда меда собирается много, **пасечник** открывает улей и собирает мед











**oca**

Обсудите, в чем сходство и отличия пчелы и осы






**КОМА**

**МОТЫЛЕ**

**К**







**бабочка**

**КОКОН**






**гусениц**

Обсудите с ребенком жизненный цикл бабочки



Расскажите о том, что в природе существует множество видов жуков. Они все похожи тем, что имеют шесть лап, усики и жесткие крылья





Жук-




**СВЕТЛЯЧОК**



жуужжелица





**БОЖЬЯ**



**мураве**

Муравьи – настоящие силачи. Они способны поднимать груз в 10 больше собственного веса!



Муравьи живут большими колониями, вместе строят муравейник, охраняют его и заботятся о потомстве





# Упражнение

## "Один-три-много"

Например: одна муха, три мухи, много мух и т.д.


1



3







1



3





1




3









1





3





1



3





# Упражнение «Где бабочка?»

Например: бабочка на цветке, под цветком и  
т.д.
















# Упражнение «Кого не стало?»

























## Отвечай быстро:

1. О ком мы сегодня говорили?
2. Почему они так называются?
3. Когда появляются насекомые?
4. Чем они питаются?
5. Каких насекомых можно назвать полезными?
6. Какие насекомые – вредные?

**Задание для тетради:** наклеить или нарисовать в тетради изображения нескольких насекомых (знать их названия!)



**Успехов в выполнении домашнего задания!**

