

«Морозные узоры»

Презентацию подготовила воспитатель в группе продленного дня Саенко Светлана Викторовна

ОТКРЫТОЕ ЗАНЯТИЕ 3 А КЛАСС

Нижневартовская специальная (коррекционная)
общеобразовательная школа 1,2 вида



Вот ветер , тучи нагоняя, дохнул, завыл,- и вот
сама

Идет волшебница зима. Пришла, рассыпалась
клоками,


Повисла на суках дубов, легла волнистыми

Удивительно красивы
зимы в России!

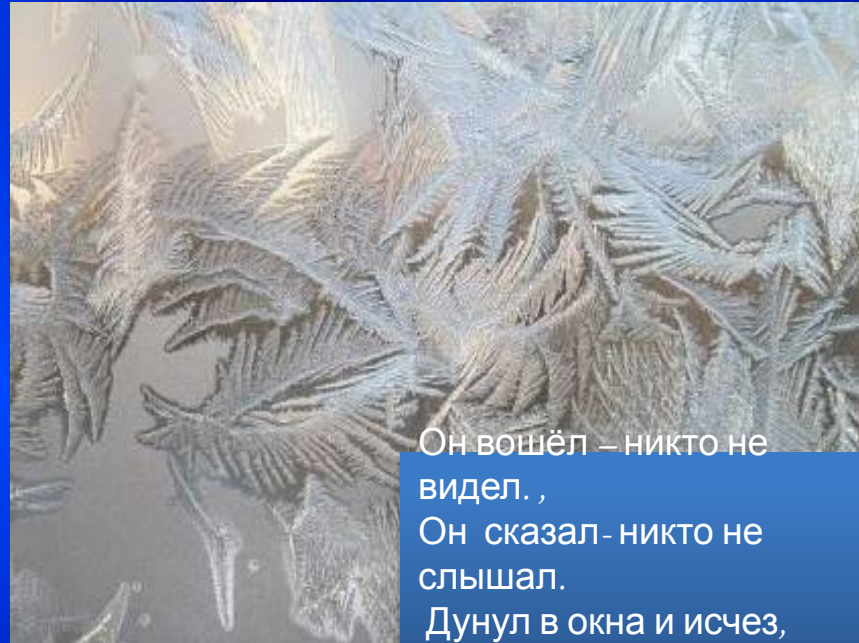


В народе зиму
ласково
называют
Зимушкой,
Боярыней,
Царицей.

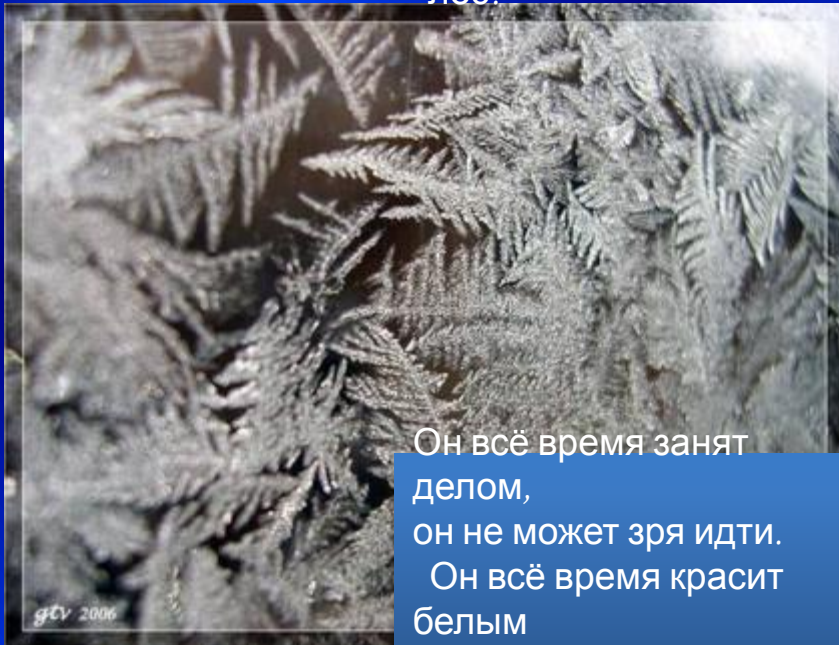





Побелело за ночь
всюду,
а у нас в квартире чудо.
За окошком лес исчез -
там волшебный вырос
лес!



Он вошёл – никто не
видел. ,
Он сказал- никто не
слышал.
Дунул в окна и исчез,
а на окнах вырос лес.



Он всё время занят
делом,
он не может зря идти.
Он всё время красит
белым
всё, что видит на пути.



Замечательный
художник
у окошка побывал.
Отгадайте-ка ребята,
кто окно разрисовал?

Вы любите сказки? Вам нравится рассматривать снежинки? Вам интересно смотреть на оконное стекло, покрытое ледяными узорами?



Многие верят, что такие чудеса случаются, если в окно заглянула Снежная Королева, пролетая над Вашим домом. От её холодного дыхания и распускаются на окне чудесные ледяные цветы, вырастают морозные веточки и листочки.







МОРОЗНЫЕ

УЗОРЫ




ФИЗКУЛЬТМИНУТКА









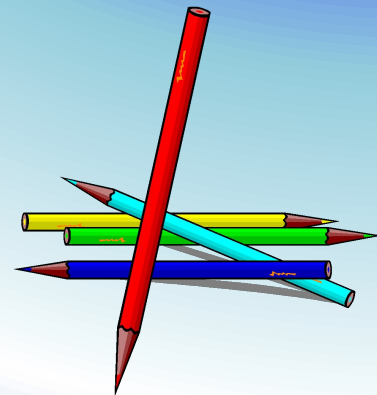




Образцы детских работ




**Будьте внимательны,
аккуратны
и осторожны!**



Рефлексия



Если ты оцениваешь свою работу на 5, то прикрепи яблоко.



Если на 4, то – цветок.



Если на 3, то прикрепи листок.



**Спасибо всем
за работу,**

До НОВЫХ ВСТРЕЧ