




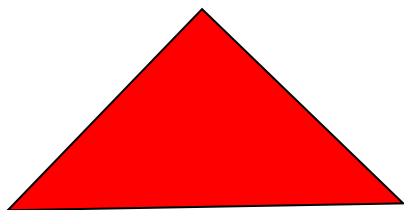
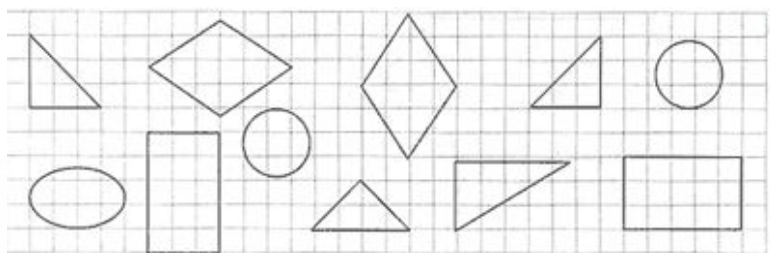
Все имеет свое строение

Сегодня на уроке вы узнаете, что все предметы имеют свою форму, свое строение, научитесь делать аппликацию из геометрических фигур.



- Все предметы, которые нас окружают, можно рассматривать как постройки. Они имеют различные формы и цвет.

На какую форму похожа ...





Отгадайте загадки:

Гладишь – ласкается,
Дразнишь – кусается.



Отгадайте загадки:

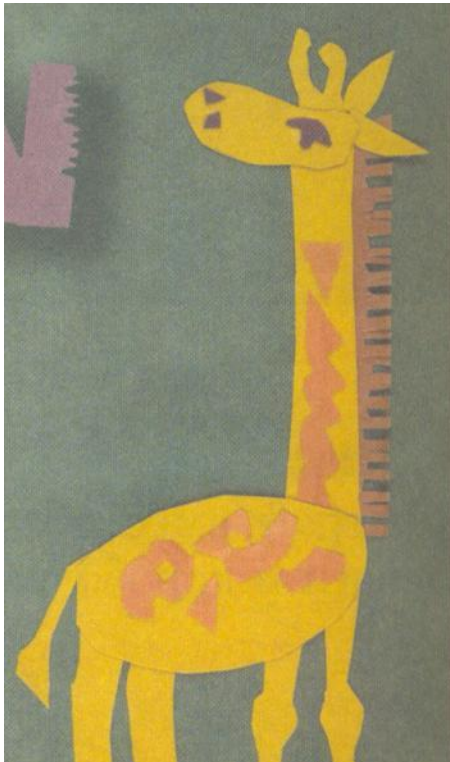
Длинный хобот, пасть с клыками,
Ноги кажутся столбами,
Как гора, огромен он.
Ты узнал, кто это?..



Отгадайте загадки:

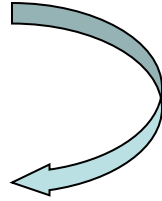


Он высокий и пятнистый,
С длинной-длинной шеей,
А питается он листьями,
Листьями деревьев.



Правила безопасной работы

Правила труда



- Начинай работу с разрешения учителя.
- Содержи рабочее место в чистоте и порядке.
- Будь внимателен, не разговаривай, не отвлекайся.
- Инструменты клади на место.
- Работай аккуратно.
- Если нужно, помоги товарищу

Правила безопасной работы ножницами и клеем



- Не держи ножницы концами вверх.
- Не оставляй ножницы открытыми.
- Не оставляй клей открытым, всегда плотно закрывай колпачок.



Задание

- Придумай зверей из разных форм.



Обобщение

- -Что нового узнали на уроке?



Вывод: Чтобы выполнить любое построение изображения, необходимо заготовить несколько простых геометрических форм.