

Парные звонкие и глухие согласные на конце слова

Киселева Наталья Васильевна
учитель начальных классов
МКОУ «Средняя общеобразовательная школа №5» г.
Киров Калужская область



Ф

Ѓ

К

Д

Г

З

А

В

Т

П

Б

Ш



Б-П

Э

В-Ф

С

Г-К

Ж-Ш

Д-Т

Дима-Тима

вата-фата

гости-кости

бочка-почка


Жили-шили

зайка-сайка

Лу■■■

Г

К



■ ОДИН

■ МНОГО

■ лука-лук





■ лу■■

Г

К

луга-луг

Алгоритм правописания слов с парными звонкими и глухими согласными.

- 1. Прочитать слово.
- 2. Определить какой парный звонкий/глухой согласный звук вы слышите.
- 3. Изменить слово, так чтобы после согласного стоял гласный.
- 4. произнести слово и определить какой звук вы слышите перед гласным.
- 5. Записать слово.

■ ПОНЕДЕЛЬНИ...

■ ВТОРНИ...

■ ЧЕТВЕР...


К

Г

<i>учитель</i>	<i>коза</i>	<i>рыбак</i>
<i>класс</i>	<i>овца</i>	<i>камыш</i>
<i>дежурный</i>	<i>цветы</i>	<i>ёри</i>

- *Лени...* - (в, ф)
 - *Старик...* - (к, г)
 - *Лежи...* - (т, д)
-

Удачи вам, ребята, в овладении знаниями!



- Если слышишь парный звук
- Будь внимателен, мой друг.
- Звук согласный проверь,
- Рядом гласный подставляй.