


22 апреля.



ЧИСТОПИСАН

Найди в словах буквы, **и** которые обозначают два звука:



ЁЛКА
КАЮТА
КОЛЬЕ
ПАЯЛЬНИК

Запиши эти буквы в алфавитном порядке.


Что такое проверяемое слово?

Проверяемое слово – это слово, в котором надо проверить написание буквы, обозначающей безударный гласный звук.

Что нужно сделать, чтобы проверить

Выучи стихотворение.

**Если буква гласная
Вызвала сомнение –
Ты немедленно её
Ставь под ударение!**



Измени слово так, чтобы безударный
гласный стал ударным.

МОСТЫ - МОСТ

ГРИБЫ - ГРИБ

ТРАВА - ТРАВКА
А

ЗМЕЯ - ЗМЕИ

**Эти слова
называют
проверочны
е .**

Проверочное слово –
это слово, в котором
проверяемая

буква обозначает ударный

Чтобы подобрать проверочное слово, нужно
изменить слово по правилу:

1. Один предмет – много предметов (трава –
травы)
2. Много предметов – один предмет (столы –
стол)
3. Назвать слово ласково (коза – козочка)

Потренируемся в нахождении проверяемых и проверочных слов

Т.с.34 №

слои

Пользуйся
правилом:

Проверяемое слово – это слово, в котором надо проверить написание буквы, обозначающей **безударный** гласный звук.

Проверочное слово – это слово, в котором проверяемая буква обозначает **ударный** гласный звук.



9. Прочитай. Выбери пары слов: проверочное и проверяемое. Запиши слова парами.

во́лны	число́	тра́вы	свечи́
волна́	чи́сла	травá	свеча́

Море – моря,

• Составь предложение с одним из слов. Запиши его.

• Выдели красным цветом одинаковые гласные в ударных и безударных слогах каждой пары слов.

Потренируемся в умении проверять безударный гласный Т.с.35 №

11 Пользуйся правилом:


Чтобы подобрать проверочное слово, нужно изменить слово по правилу:

1. Один предмет – много предметов (трава – травы)
2. Много предметов – один предмет (столы – стол)
3. Назвать слово ласково (коза – козочка)

11. Прочитай слова.

Грчи, чнздо, с ва, г ра, с сна,
к за, р га, тр ва, л са, п нек,
чр бы, з мя, са, ч жи, в да,
стр жи.

- Вставь в слова пропущенные буквы. Обозначь ударение.
- Составь по рисункам предложения и запиши их.



г р Т Р Гр

Проверь У.с.66 № 7

Выполни в

тетради
Проверь :

стол –


столы

лист –

листы

слон –

слоны

 **Проверяемое слово** – это слово, в котором надо проверить написание буквы, обозначающей безударный гласный звук (совá, земл^{я́}).

Проверочное слово – это слово, в котором проверяемая буква обозначает ударный гласный звук (со́вы, зе́мли).

6. Прочитай. Найди слова, в которых букву, обозначающую безударный гласный звук в первом слове, надо проверять. Подбери к каждому слову проверочное.

мост	по́ле	грибы́	зме́и
гриб	во́лны	травá	поля́
змея́	волна́	мосты́	травы́

• Напиши сначала проверочное, потом проверяемое слово.

Образец. Во́лны — волна́.

7. Прочитай слова. Почему их написание надо проверять?

Глаз — глаза́, ... — столы́, ... — листы́,
... — слоны́, ... — врач^и.

• Подбери проверочные слова. Вспомни, как это делать: измени каждое слово так, чтобы безударный гласный звук стал ударным.

• Запиши сначала проверочное слово, а потом проверяемое слово.

Оцени себя



Мне все понятно.



Остались вопросы.



Ничего не понял.



Рефлексия урока

Продолжите фразу:

- *«Сегодня на уроке я узнал...»*
- *«Сегодня на уроке я научился...»*
- *«Сегодня на уроке я познакомился...»*
- *«Сегодня на уроке я повторил...»*
- *«Сегодня на уроке я закрепил...»*

