

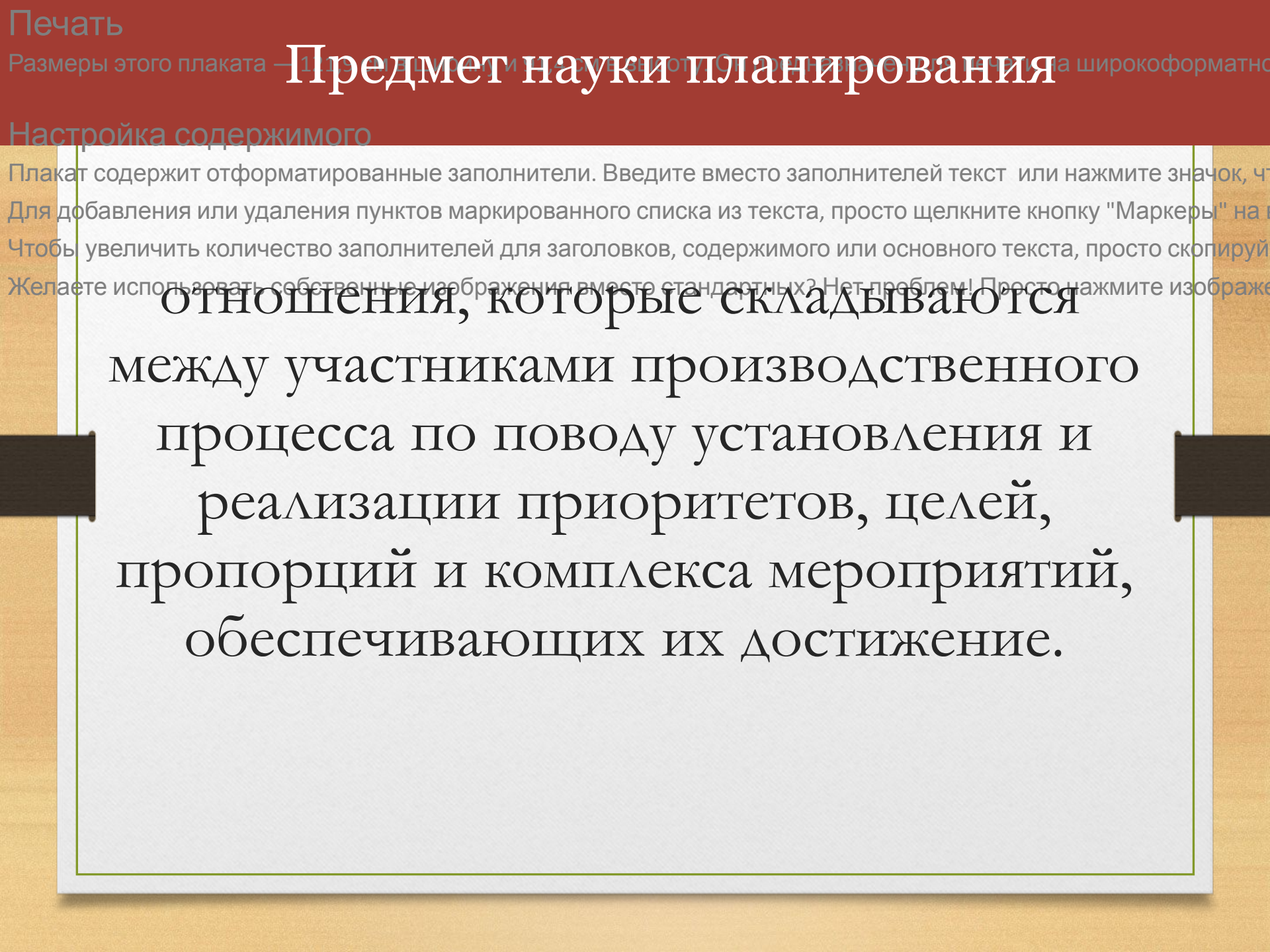
Печать

Размеры этого плаката — 121,9 см в ширину и 91,4 см в высоту. Он предназначен для печати на широкоформатном принтере.

Настройка содержимого

Плакат содержит отформатированные заполнители. Введите вместо заполнителей текст или нажмите значок, чтобы изменить его. Для добавления или удаления пунктов маркированного списка из текста, просто щелкните кнопку "Маркеры" на панели инструментов. Чтобы увеличить количество заполнителей для заголовков, содержимого или основного текста, просто скопируйте и вставьте их. Хотите использовать собственные изображения вместо стандартных? Нет проблем! Просто нажмите изображение, которое хотите заменить, и выберите новое изображение.

Прогнозирование и планирование в управлении



Печать
Размеры этого плаката — 11,33 см в ширину и 16,67 см в высоту. Сформировать его можно на широкоформатном принтере.

Предмет науки планирования

Настройка содержимого

Плакат содержит отформатированные заполнители. Введите вместо заполнителей текст или нажмите значок, чтобы изменить его. Для добавления или удаления пунктов маркированного списка из текста, просто щелкните кнопку "Маркеры" на панели инструментов. Чтобы увеличить количество заполнителей для заголовков, содержимого или основного текста, просто скопируйте и вставьте их. Хотите использовать собственные изображения вместо стандартных? Нет проблем! Просто нажмите изображение, которое вы хотите использовать.

отношения, которые складываются
между участниками производственного
процесса по поводу установления и
реализации приоритетов, целей,
пропорций и комплекса мероприятий,
обеспечивающих их достижение.

Классификация видов планирования

Плакат содержит отформатированные заполнители. Введите вместо заполнителей текст или нажмите значок, чтобы добавить новый. Для добавления нового элемента нажмите значок "Копировать" на панели инструментов. Чтобы увидеть изменения, нажмите значок "Очистить". Желаете ли вы сохранить этот плакат?

Критерий	Виды планирования
Содержание	Тактические, стратегические, оптимальное
Формы проявления	Директивное, индирективное, индикативное
Временной период	долгосрочное (10 и более лет) среднесрочное (5 лет); краткосрочное (текущее)

Сущность прогнозирования

Настройка содержимого

Плакат содержит отформатированные заполнители. Введите вместо заполнителей текст или нажмите значок, чтобы изменить его.

Для добавления или удаления пунктов маркированного списка из текста, просто щелкните кнопку "Маркеры" на панели инструментов.

Чтобы увеличить количество заполнителей для заголовков, содержимого или основного текста, просто скопируйте и вставьте их.

Желаете изменить цвет фона? Просто нажмите изображение фона на панели инструментов.

Прогноз - это вероятностное суждение о состоянии какого-либо объекта (процесса или явления) в определенный момент времени в будущем и (или) альтернативных путях достижения каких-либо результатов.

Прогнозирование - это процесс формирования прогнозов развития объекта на основе анализа тенденций его развития.

Прогностика - наука, изучающая закономерности процесса прогнозирования.

Функции прогнозирования

Настройка содержимого

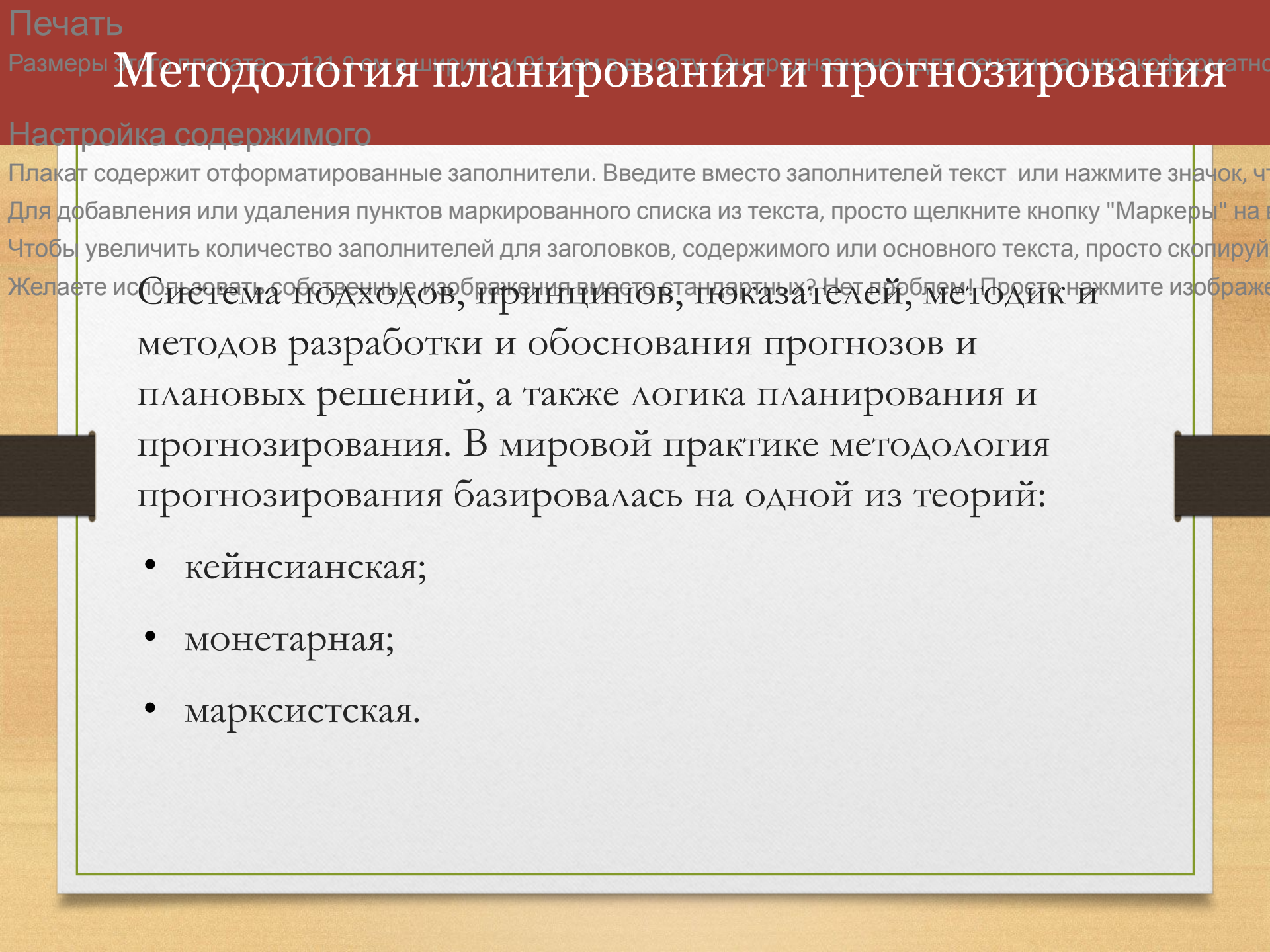
Плакат содержит отформатированные заполнители. Введите вместо заполнителей текст или нажмите значок, чтобы изменить форматирование.

Для добавления или удаления пунктов маркированного списка из текста, просто щелкните кнопку "Маркеры" на панели инструментов.

Чтобы увеличить количество заполнителей для заголовков, содержимого или основного текста, просто скопируйте и вставьте их.

Желаете использовать собственные изображения вместо стандартных? Нет проблем! Просто нажмите изображение, которое вы хотите использовать.

- предвидение тенденций изменения хозяйствующего субъекта и экономической ситуации в будущем;
- осуществление текущего прогноза выполнения принятого решения, чтобы иметь возможность его скорректировать;
- оценка возможных последствий принимаемых хозяйственных решений;
- научный анализ тенденций и процессов в экономике;
- выявление возможных альтернатив развития экономики, подготовки крупных хозяйственных мероприятий, т. е. на стадии их предплановой подготовки.



Печать
Размеры этого плаката — 121,9 см в ширину и 91,4 см в высоту. Он предназначен для печати на широкоформатном принтере.

Методология планирования и прогнозирования

Настройка содержимого

Плакат содержит отформатированные заполнители. Введите вместо заполнителей текст или нажмите значок, чтобы изменить его. Для добавления или удаления пунктов маркированного списка из текста, просто щелкните кнопку "Маркеры" на панели инструментов. Чтобы увеличить количество заполнителей для заголовков, содержимого или основного текста, просто скопируйте и вставьте их. Хотите использовать собственные изображения вместо стандартных? Нет проблем! Просто нажмите изображения на панели инструментов.

Система подходов, принципов, показателей, методик и методов разработки и обоснования прогнозов и плановых решений, а также логика планирования и прогнозирования. В мировой практике методология прогнозирования базировалась на одной из теорий:

- кейнсианская;
- монетарная;
- марксистская.

Методы, используемые при исследовании социально-экономических процессов

- **диалектический метод,**
- **исторический,**
- **комплексный**
(генетический и целевой),
- **системно-структурный.**

Социально-экономические показатели

Настройка содержимого

Плакат содержит отформатированные заполнители. Введите вместо заполнителей текст, или нажмите значок, чтобы

Для добавления или удаления пунктов маркированного списка из текста, просто щелкните кнопку "Маркеры" на панели

Чтобы увеличить количество заполнителей для заголовков, содержимого или основного текста, просто скопируйте и вставьте

Желаете использовать собственные изображения вместо стандартных? Нет проблем! Просто нажмите изображение

Показатель — это качественно-количественное представление объекта, социально-экономического процесса, явления.

Качественная сторона показателя отражает сущность и принадлежность объекта по месту и времени, а количественная — придает объекту количественную определенность.

Блоки показателей:

- показатели производства,
- трудовых ресурсов,
- основных и оборотных фондов,
- капитальных вложений,
- природных ресурсов,
- научно-технического прогресса,
- финансов и денежного обращения,
- социального развития и уровня жизни населения,
- внешнеэкономических связей.

Классификация показателей

Настройка содержимого

Плакат содержит отформатированные заполнители. Введите вместо заполнителей текст или нажмите значок, чтобы изменить его. Для добавления или удаления пунктов маркированного списка из текста, просто щелкните кнопку "Маркеры" на панели инструментов. Чтобы увеличить количество заполнителей для заголовков, содержимого или основного текста, просто скопируйте и вставьте их. Хотите использовать собственные изображения вместо стандартных? Нет проблем! Просто нажмите изображение, которое вы хотите заменить, и выберите новое изображение.

натуральные и стоимостные;

количественные и качественные;

абсолютные и относительные;

утверждаемые и расчетные;

индикативные и справочные;

синтетические и индивидуальные.

Принципы прогнозирования и планирования

Настройка содержимого

Плакат содержит отформатированные заполнители. Введите вместо заполнителей текст или нажмите значок, чтобы изменить его.

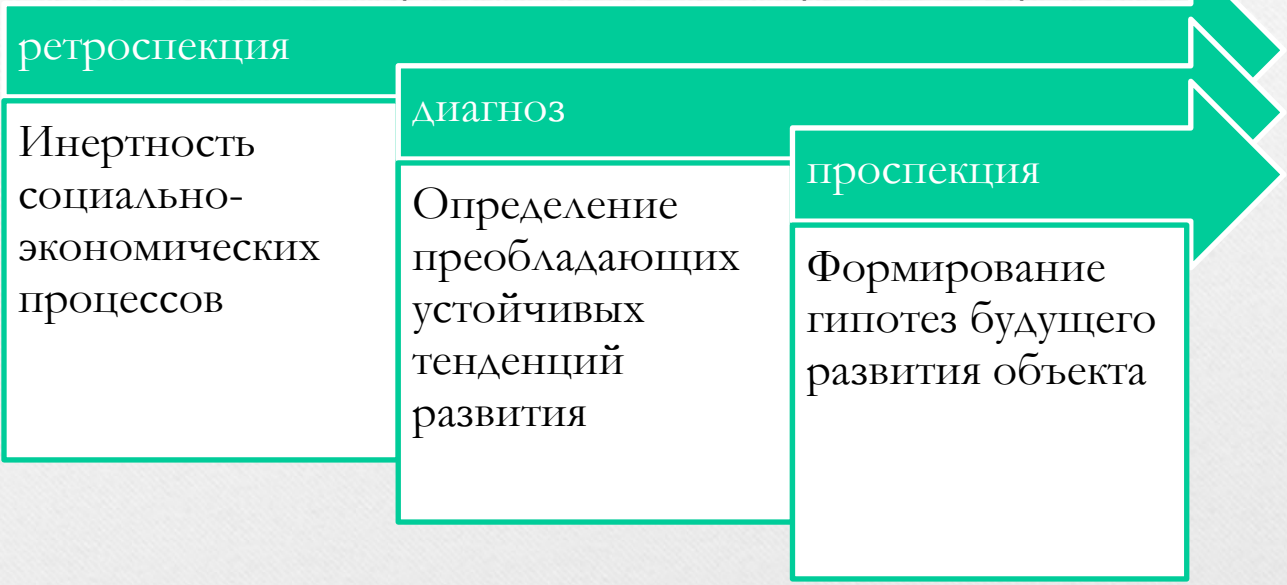
Для добавления или удаления пунктов в маркированный список из текста, просто щелкните кнопку "Маркеры" на панели инструментов.

Чтобы увеличить количество заполнителей для заголовков, содержимого или основного текста, просто скопируйте и вставьте их.

Желаете использовать собственные изображения вместо стандартных? Нет проблем! Просто нажмите изображение, которое хотите заменить.

- принцип альтернативности;
- принцип системности;
- принцип непрерывности;
- принцип комплексности;
- принцип целенаправленности и приоритетности;
- принцип оптимальности;
- принцип адекватности;
- принцип сбалансированности и пропорциональности;
- принцип социальной ориентации;
- принцип сочетания отраслевого и регионального аспектов планирования:

Стадии полного цикла процесса прогнозирования



Этапы прогнозирования

Настройка содержимого

Плакат содержит отформатированные заполнители. Введите вместо заполнителей текст или нажмите значок, чтобы изменить его.

Для добавления нового элемента нажмите значок "Добавить" и щелкните кнопку "Маркеры" на панели инструментов.

Чтобы увеличить или уменьшить элемент, нажмите на него и переместите маркеры. Чтобы изменить цвет основного текста, просто скопируйте и вставьте его.

Желаете использовать собственные изображения вместо стандартных? Нет проблем! Просто нажмите изображение, которое вы хотите заменить, и загрузите свое изображение.

Предпрогнозная ориентация

Прогнозная ретроспекция

Прогнозный диагноз

Прогнозная перспекция

Верификация прогноза

Корректировка прогноза

Синтез прогнозов

Экономические категории

Настройка содержимого

Плакат содержит отформатированные заполнители. Введите вместо заполнителей текст или нажмите значок, чтобы изменить его.

Для добавления или удаления пунктов в маркированный список из текста, просто щелкните кнопку "Маркеры" на панели инструментов.

Чтобы увеличить количество заполнителей для заголовков, содержимого или основного текста, просто скопируйте и вставьте их.

Желаете использовать собственные изображения вместо стандартных? Нет проблем! Просто нажмите изображение, которое вы хотите заменить.

Прогнозный вариант - один из прогнозов, составляющих группу возможных прогнозов.

Прогнозный эксперимент - исследование на прогнозных моделях путем варьирования характеристик объекта прогнозирования, входящих в модель, с целью выявления возможных, допустимых и (или) недопустимых прогнозных вариантов и альтернатив развития объекта прогнозирования.

Задание на прогноз - документ, определяющий цели и задачи прогноза и регламентирующий порядок его разработки. Задание, как правило, содержит: основание для разработки прогноза (постановление, приказ и т. д.), определение объекта прогнозирования, его основных характеристик, параметров прогноза, организационные мероприятия, данные о финансировании и материальном обеспечении, координационный план и этапность разработки прогноза.

Экономические категории

Настройка содержимого

Плакат содержит отформатированные заполнители. Введите вместо заполнителей текст или нажмите значок, чтобы
Для добавления или удаления пунктов маркированного списка из текста, просто щелкните кнопку "Маркеры" на
Чтобы увеличить количество заполнителей, для заголовков, содержимого или основного текста, просто скопируйте
Желаете использовать собственные изображения вместо стандартных? Нет проблем! Просто нажмите изображе

Прогнозная модель - модель объекта

прогнозирования, исследование которой позволяет

получить информацию о возможных состояниях
объекта в будущем и (или) путях и сроках их
осуществления.

Прогнозная альтернатива - один из

альтернативных прогнозов, составляющих полную
группу возможных взаимоисключающих
прогнозов.

Граф-модель объекта прогнозирования -

прогнозная модель в виде графа.

Параметры прогноза

Настройка содержимого

Плакат содержит отформатированные заполнители. Введите вместо заполнителей текст или нажмите значок, чтобы изменить его. Для добавления или удаления пунктов маркированного списка из текста, просто щелкните кнопку "Маркеры" на панели инструментов. Чтобы увеличить количество заполнителей для заголовков, содержимого или основного текста, просто скопируйте и вставьте их. Хотите использовать собственные изображения вместо стандартных? Нет проблем! Просто нажмите изображение, которое вы хотите заменить, и выберите новое изображение.

достоверность прогноза;

обоснованность прогноза;

период основания прогноза (время основания);

период упреждения прогноза;

прогнозный горизонт ;

точность прогноза