

Науқастарды тасымалдау



Орындаған: Самбетов Ғ
102 СТОМ

Жоспар



Науқастарды тасымалдау кезіндегі профессионалды қорғаныш шаралары

Кресло-каталкамен тасымалдау кезіндегі шаралар

Науқастарды тасымалдау ерекшелігі

Каталкадан төсекке төсекке тасымалдау

Науқастарды тасымалдау кезіндегі профессионалды қорғаныш шаралары

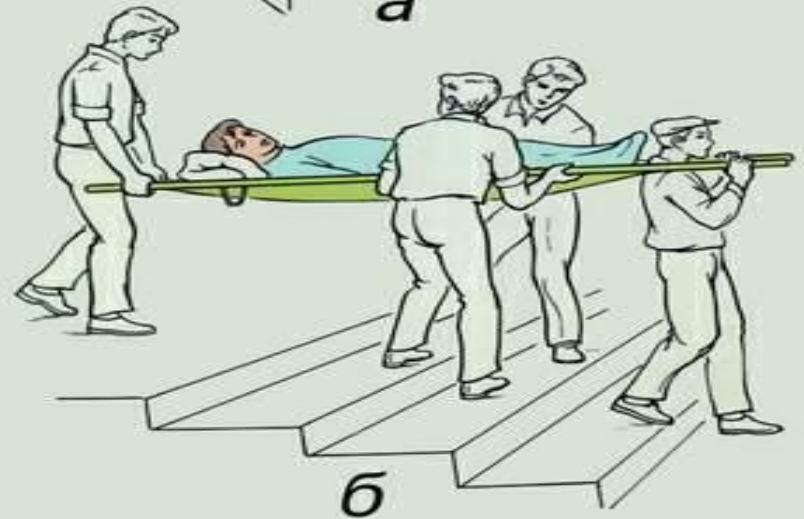
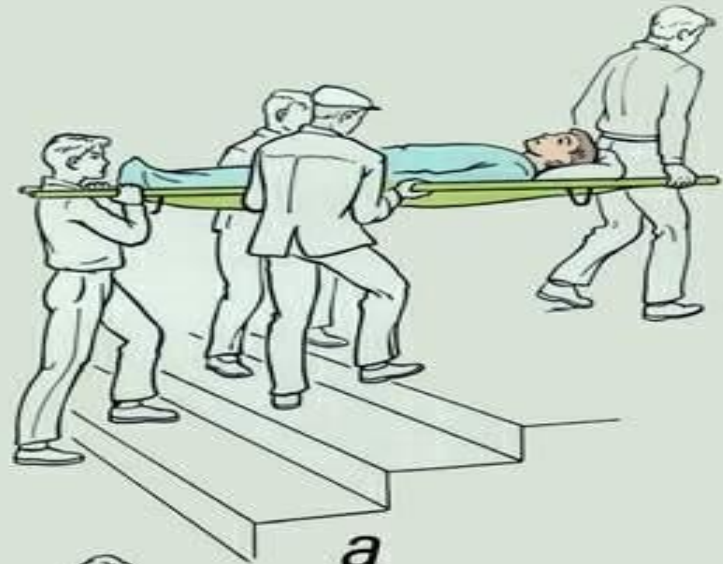


Ауыр науқастарды қарау кезінде мейірбикеге науқастың қауіпсіздігі үшін үлкен жауапкершілік жүктеледі. Бұл науқасты төсекпен, кресло-каталкамен, зембілмен тасымалдау, ал тасымалдау құралдары жоқ жағдайда науқасты бір, екі не үш медициналық жұмыскерлердің көмегімен қолмен көтеріп тасымалдайды.


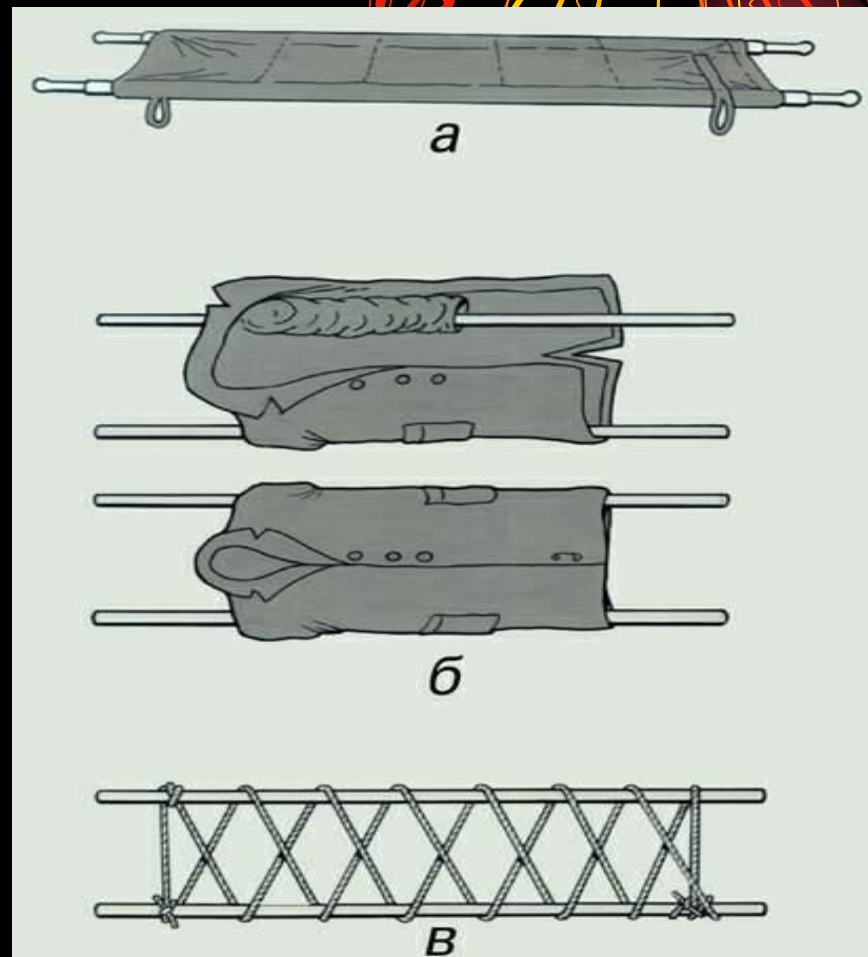


Тасымалдаудың түрін науқастың жағдайына қарай дәрігер анықтайды. Зембілмен тасымалдау кезінде науқастың қауіпсіздігі жайлы есінен шығармау және кейбір ережелерді сақтау керек:

- Науқас болатын жайттың барлығынан хабардар болуы керек.
- Науқасты құлатып алмастай көлденең күйде ұстап тұрып носилканы абайлап көтеріп қою керек;
- Науқастың басын алдыға ұстап носилканы теңселтпей қысқа адыммен жүру керек;
- Артта келе жатқан адам науқастың жағдайын бақылап, оның жай-күйі жайлы сұрастыруы керек;
- Сатымен жоғары зембілді бас жағымен алға қарай, төменгі жағын көтере, көлденең қалыпта ұстай отырып шығару керек.
- Сатымен төмен түсіргенде-аяғымен төмен қарай, зембілдің алдыңғы жағын көтере отырып тасымалдау керек;

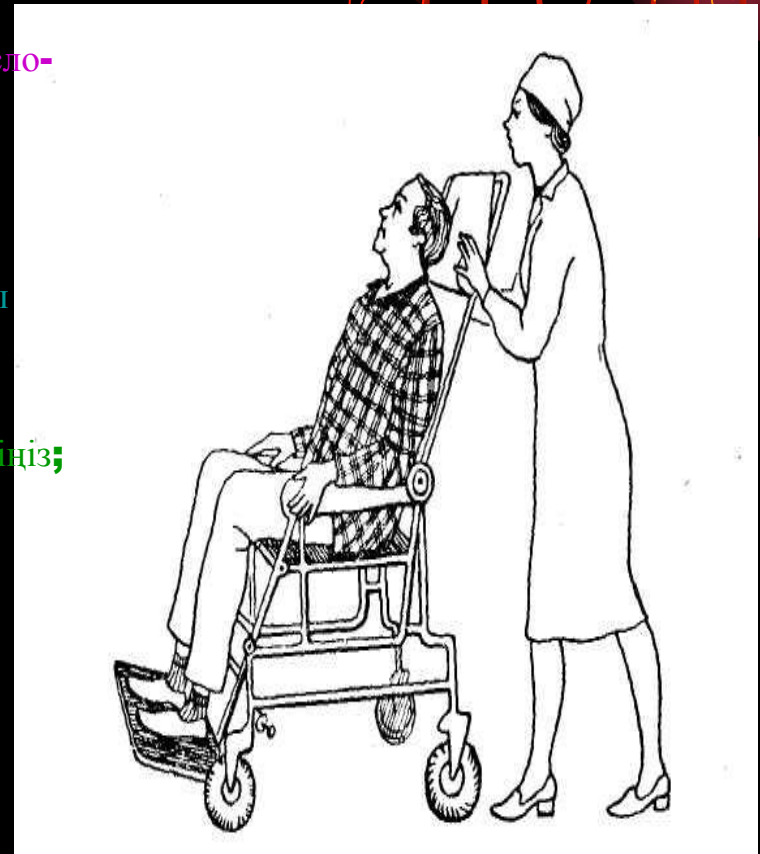


- Егер медперсоналдың қайсібірі шаршаса, онда ол туралы басқа медбикелерге дереу хабарлауы керек, тоқтап жерге зембiлдi қояды, әйтпесе қолдың шаршаған саусақтары босаңсып зеңбiл құлауы мүмкiн.
- Каталкамен тасымалдау, тасымалдаудың ыңғайлырақ түрi болып табылады. Науқасты каталкаға ауруының және зақымдануының сипатына қарай ыңғайлылап жатқызады. Бұлай жатқызу дене бұлшықеттерінің толық босаңсуына науқастан қосымша күш талап етпей-ақ мүмкiндiк бередi және тасымалдауға ең қолайлы жағдайларды қамтамасыз етедi.



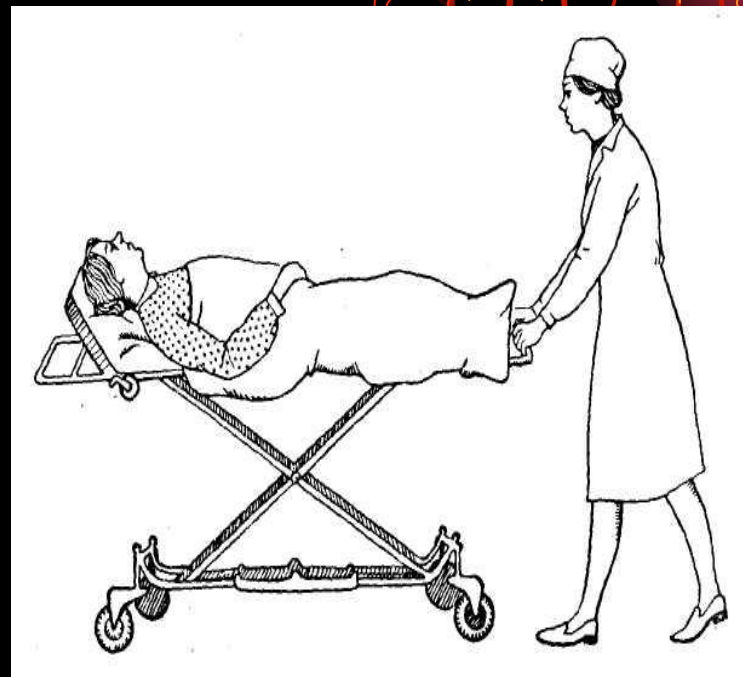
Кресло-каталкамен тасымалдау кезіндегі шаралар

- Кресло-каталканы да қолдануға болады. Қауіпсіздік мақсатында науқасқа кресло-каталкаға қалай дұрыс отыруы керектігін түсіндіру керек;
- Кіші мейірбике аяқ тұғырына аяғымен басып, кресло-каталканы алдына еңкейтеді;
- Науқасты аяқ тұғырына тұруға сұраңыз, содан соң науқасты сүйеп креслоға отырғызыңыз;
- Кресло-каталканы негізгі орнына келтіріңіз;
- Кресло-каталканың арқасының сыртындағы рамкалардың көмегімен науқасқа қажетті жағдайды орнату керек;
- Тасымалдау кезінде науқастың қолының кресло-каталканың сыртына шығып кетпеуін қадағалаңыз;
- Науқастың палатадағы төсекке отыруына көмектесіңіз;
- Кресло-каталканы дезинфицирлеңіз.



Науқастарды тасымалдау ерекшелігі

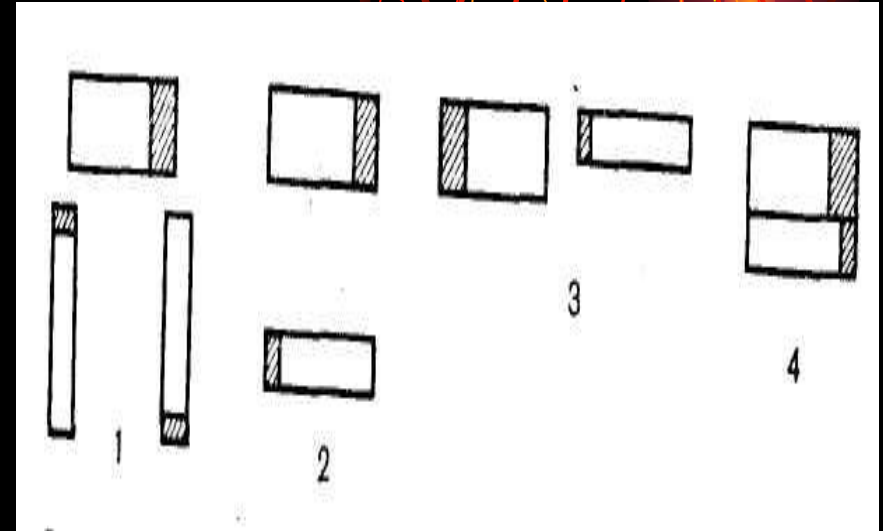
- Каталкалар мен зеңбілдер сырты клеенкамен қапталған және шытпен тысталған матрацтармен жабықталуы керек, басына жастық қойылады. Науқасты жыл мезгілдеріне қарай (суық уақытта-көрпемен, жылы уақытта-шытпен) жабу керек. Науқасты тасымалдаудың ерекшеліктері аурудың түріне және оны жоюдың сипатына байланысты болады. Мысалы, миына қан кеткен науқастарды зеңбілге арқасымен жатқызып салып тасымалдайды. Ессіз жатқан науқасты тасымалдағанда, құсқан кездегі құсығы тыныс алу жолдарына түспес үшін оны жанымен жатқызады. Жүрек қантамырлар жетіспеушілігі бар науқастарды қатты еңтігуне байланысты жартылай отырғызып тасымалдайды. Жедел миокард инфаркты бар науқастарды абайлап еппен тасымалдау керек.



Каталкадан төсекке төсекке тасымалдау



- Ауыр науқастарды каталкадан төсекке тасымалдауды білу қажет. Каталканы төсектің жанына науқасты ыңғайсыз және қажетсіз қозғалыстар арқылы мазаламайтындай етіп қалай дұрыс қою керектігін алдын-ала ойластыру қажет.
- Каталканы төсекке каталканың басы төсектің аяғына сәйкес келетіндей параллель орналастырады. Медперсонал науқасқа қарап зембіл мен төсектің арасында тұрады, екеулеп немесе үшеулеп науқасты көтереді және **1800**-қа бұрылып оны төсекке жатқызады. Науқасты тасымалдау ыңғайлы болу үшін каталканы төсекке тура бұрышпен тізбектей және тигізіп қоюға болады.



- 1.Каталканы кушеткаға көлденең қойыңыз-каталканың бас жағын кушетканың аяқ жағына.
- 2.Үшеуі де науқастың бір жағында тұрады:
 - Біреуі-науқастың басы мен жауырыны астына қолдарын салады.
 - Екіншісі-жамбас пен санның жоғарғы жағынан және балтырынан
 - Үшіншісі-санның орта жағынан және балтырынан
- 3.Науқасты көтеріп,каталкаға **90** жағына айналыңыз.
- 4.Науқасты каталкаға жатқызып,үстін жабыңыз.
- 5.Бөлімшеге халі нашар науқас жіберілгені туралы хабарлаңыз.
- 6.Науқасты,оның медициналық картасын бөлімшеге медициналық қызметкермен шығарып салғанда жіберіңіз
- 7.Бөлімшеде каталканың бас жағына төсектің аяқ жағын келтіріңіз,науқасты үшеулеп көтеріп **90** айналып, төсекке жатқызыңыз.Егер каталка болмаса **2-4** кісі зембілді қолымен апарды.

