

МУЛЬТСТРОУКИ И МАШИНА ЛУБИ

КЛАССИФИКАЦИЯ ШВОВ

Соединительные

Стачные

Настрочные

Накладные

Заутюженный

С обметыванием срезов

Расстрочной

С открытыми срезами

С закрытыми срезами

С открытыми срезами

С закрытыми срезами

С двумя закрытыми срезами

В стык

В замок

Запощивочный

Двойной

С открытым срезом

С закрытым срезом

С окантованным срезом

С притачной подкладкой

В кант

В рамку

С открытыми срезами

С закрытыми срезами

Вподгибку

Обтачные

Окантовочные

Простые отделочные

Сложные

Простые соединительные

Складки

Застрочной

Выстрочной

Обтачной

Рельефные

Стачной

Накладной

Обтачной

С кантом

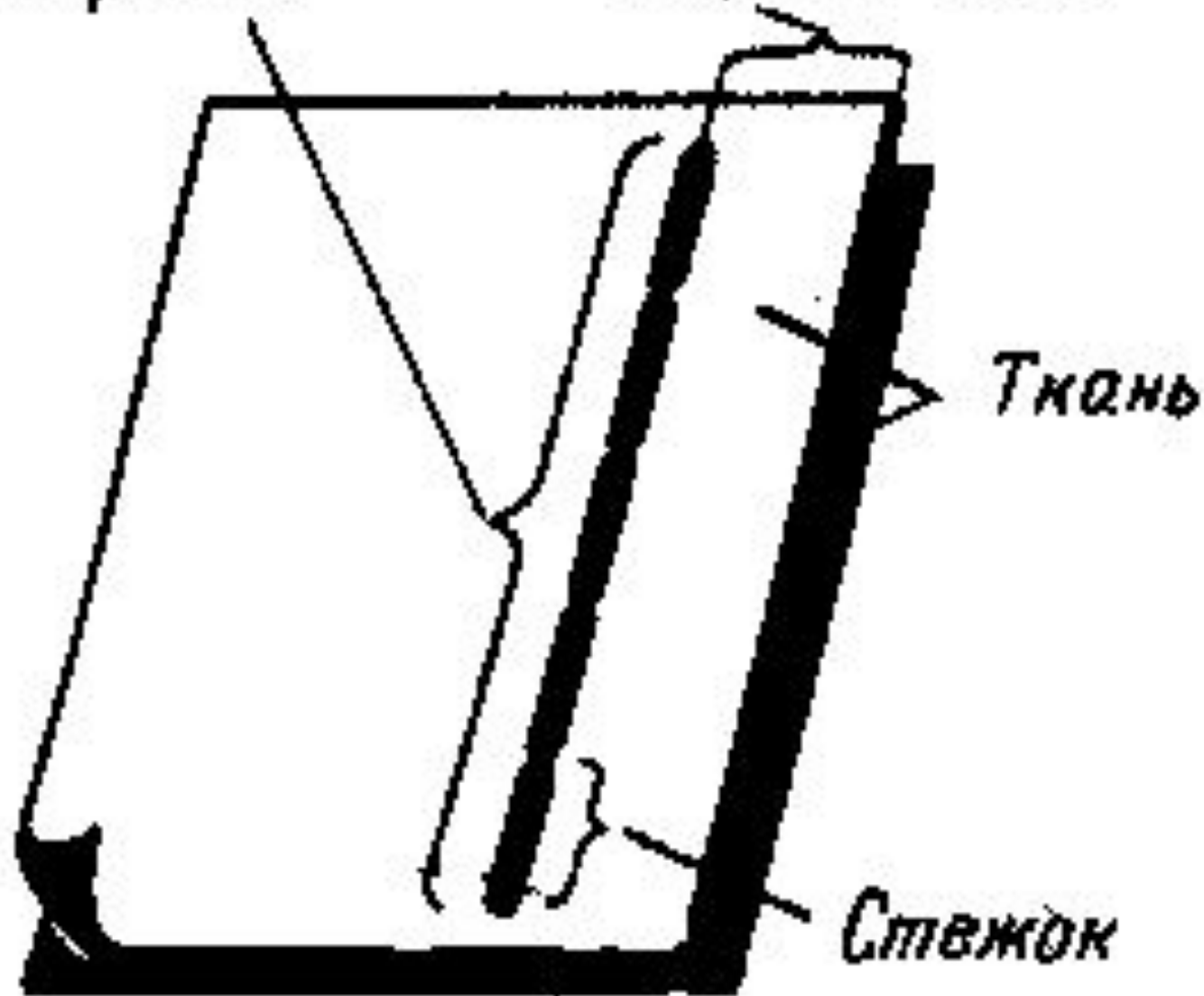
Краевые

Отделочные

- **Стежок** – расстояние между проколами иглы
- **Дина стежка** – Расстояние между одинаковыми проколами иглы
- **Строчка** – ряд повторяющихся стежков на ткани, выполненных вручную
- **Шов** – место соединения двух или нескольких деталей, выполненное на швейной машине
- **Ширина шва (припуск на шов)** – расстояние от строчки (или шва) до среза деталей

Строчка

Ширина шва



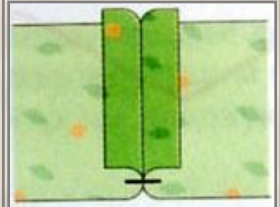
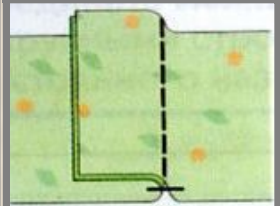



Терминология ручных работ

Термин	Содержание работы	Примечание
<u>С</u>метать	Временно соединить детали равные по величине	<u>С</u>метать части пояса
<u>На</u>метать	Временно соединить две детали, наложенные одна на другую (меньшую на большую)	<u>На</u>метать карман на основную деталь
<u>При</u>метать	Временно присоединить меньшую деталь к большей	<u>При</u>метать пояс к фартуку
<u>За</u>метать	Временно закрепить подогнутые края детали	<u>За</u>метать низ изделия
<u>При</u>шить	Прикрепить фурнитуру, отделку на изделие стежками постоянного назначения	<u>При</u>шить пуговицы, крючки, кнопки

Название строчки	Изображение, образец	Применение
1. Сметочная		Временное соединение 2 или нескольких деталей
2. Наметочная		Временное соединение меньшей детали с большей
3. Заметочная		Временное закрепление края детали
4. Копировальная		Перенос линий выкройки на вторую деталь
5. Пришивание пуговиц		Пришивание постоянное – рюговицы, пайетки и др.

Терминология машинных работ

Термин	Содержание работы	Примечание
<u>С</u> тачать	Соединить детали равные по величине	<u>С</u> тачать части пояса
<u>Об</u> тачать	Соединить две детали с последующим вывертыванием их на лицевую сторону	<u>Об</u> тачать бретели
<u>При</u> тачать	Соединить мелкие детали с крупными строчками постоянного назначения	<u>При</u> тачать пояс
<u>На</u> строчить	Проложить строчку при наложении одной детали на другую	<u>На</u> строчить накладные карманы
<u>За</u> строчить	Проложить строчку для закрепления подогнутого края	<u>За</u> строчить низ изделия

Название шва	Изображение, образец	Условное обозначение	Применение
1. Стачной вразутюжку			Соединение основных и мелких деталей
2. Стачной взаутюжку			Соединение основных и мелких деталей
3. Накладной с открытыми срезами			Настрачивание тесьмы на основную деталь
4. Накладной с закрытым срезом			Настрачивание накладных карманов
5. Вподгибку с закрытым срезом			Линия низа, боковые срезы, верхний срез кармана