

# *Правила поведения при угрозе террористического акта*



**Подготовила Анастасия Улыбина  
Группа 67В**

## *Правила поведения при угрозе террористического акта:*

При получении сообщения об угрозе террористического акта в стенах образовательного учреждения или при обнаружении предмета напоминающего взрывное устройство, необходимо:

1. Не подходить к предмету близко.
2. Организовать оповещение о возникшей опасности всех помещений здания.
3. Организовать охрану подозрительного предмета.
4. Не подпускать людей, не позволять им трогать, перемещать, прикасаться к подозрительному предмету.
5. Сообщить в милицию по телефону 02 или в Управление по делам ГО и ЧС (специалисту по делам ГО и ЧС территории), Управление образования (при сообщении не используйте мобильные телефоны).
6. Организовать вывод людей из опасного места.

# ДЕЙСТВИЯ НАСЕЛЕНИЯ ПРИ УГРОЗЕ СОВЕРШЕНИЯ ТЕРАКТА

Закрывать шторы на окнах. Это убержёт вас от разлетающихся осколков стёкол.

Подготовиться к экстренной эвакуации. Для этого положить в сумку документы, деньги, ценности, продукты. Желательно иметь свисток.

Помочь больным и престарелым подготовиться к эвакуации.

Убирать с балконов и лоджий горюче-смазочные и легковоспламеняющиеся материалы.

Подготовить йод, бинты, вату и другие медицинские средства для оказания первой медицинской помощи.

Обговориться с соседями о совместных действиях в случае оказания взаимопомощи.


Избегать мест скопления людей (рынки, магазины, стадионы, дискотеки...)

Не пользоваться общественным транспортом.

Желательно отправить детей и престарелых на дачу, в деревню, в другой населённый пункт родственников или знакомым.

Держать постоянно включёнными телевизор, радиоприёмник, радиоточку.

Создать в доме (квартире) небольшой запас продуктов и воды.



**Держать на видном месте списки телефонов для передачи экстренной информации в правоохранительные органы**



# ПРИЗНАКИ, УКАЗЫВАЮЩИЕ НА НАЛИЧИЕ ВЗРЫВНОГО УСТРОЙСТВА

1. Наличие на обнаруженном предмете проводов, веревок, изолянты.
2. Подозрительные звуки, щелчки, тиканье часов, издаваемые предметом.
3. От предмета исходит характерный запах миндаля или другой необычный запах.


## **ЕСЛИ ПРОИЗОШЕЛ ВЗРЫВ:**

1. Не поддавайтесь панике;
2. Выходите, выводите людей с чрезвычайной осторожностью;
3. Не трогайте поврежденные конструкции и провода;
4. Для освещения не пользуйтесь открытым огнем;
5. При задымлении защитите органы дыхания влажной тканью;
6. При возможности помогите пострадавшим;
7. Окажите первую медицинскую помощь.

# ПОВЕДЕНИЕ ПОСТРАДАВШИХ

## Вы ранены

- Постарайтесь сами себе перевязать рану платком, полотенцем, шарфом, куском ткани
- Остановите кровотечение прижатием вены пальцем к костному выступу или наложите давящую повязку, используя для этого ремень, платок, косынку, полосу прочной ткани
- Окажите помощь тому, кто рядом, но в более тяжёлом положении




## Загорелась квартира

- Не поддавайтесь панике
- Сообщите в пожарную охрану
- Обесточьте квартиру
- Постарайтесь сбить пламя огнетушителем, водой
- Покидайте зону огня пригнувшись, а лучше ползком
- Дверь в комнату, где разгорается пламя, закройте
- Постарайтесь выбраться на балкон (лоджию)
- Избавьтесь от одежды с примесью синтетики (она быстро плавится и оставляет на теле язвы)
- Ребёнка заверните в одеяло, пальто, куртку и срочно выносите
- Взывайте о помощи, но не прыгайте вниз

## Вы задыхаетесь

- Наденьте влажную ватно-марлевую повязку
- Защитите органы дыхания мокрым полотенцем, платком, шарфом, другой тканью
- При запахе газа раскройте окна, не пользуйтесь зажигалкой, спичками, не включайте электрические приборы и освещение



## Вас завалило

- Обуздайте первый страх, не падайте духом
- Осмотритесь — нет ли поблизости пустот. Уточните, откуда поступает воздух
- Постарайтесь подать сигнал рукой, палкой, голосом, стуком, свистком. Лучше это делать, когда услышите голоса людей, лай собак
- Как только машины и механизмы прекратят работу и наступит тишина — значит объявлена “минута молчания”. В это время спасатели с приборами и собаками ведут усиленную разведку. Используйте это — привлеките их внимание любым способом
- Вас обнаружат по стону, крику и даже по дыханию

## **ЕСЛИ ВАС ЗАВАЛИЛО ОБЛОМКАМИ СТЕН:**

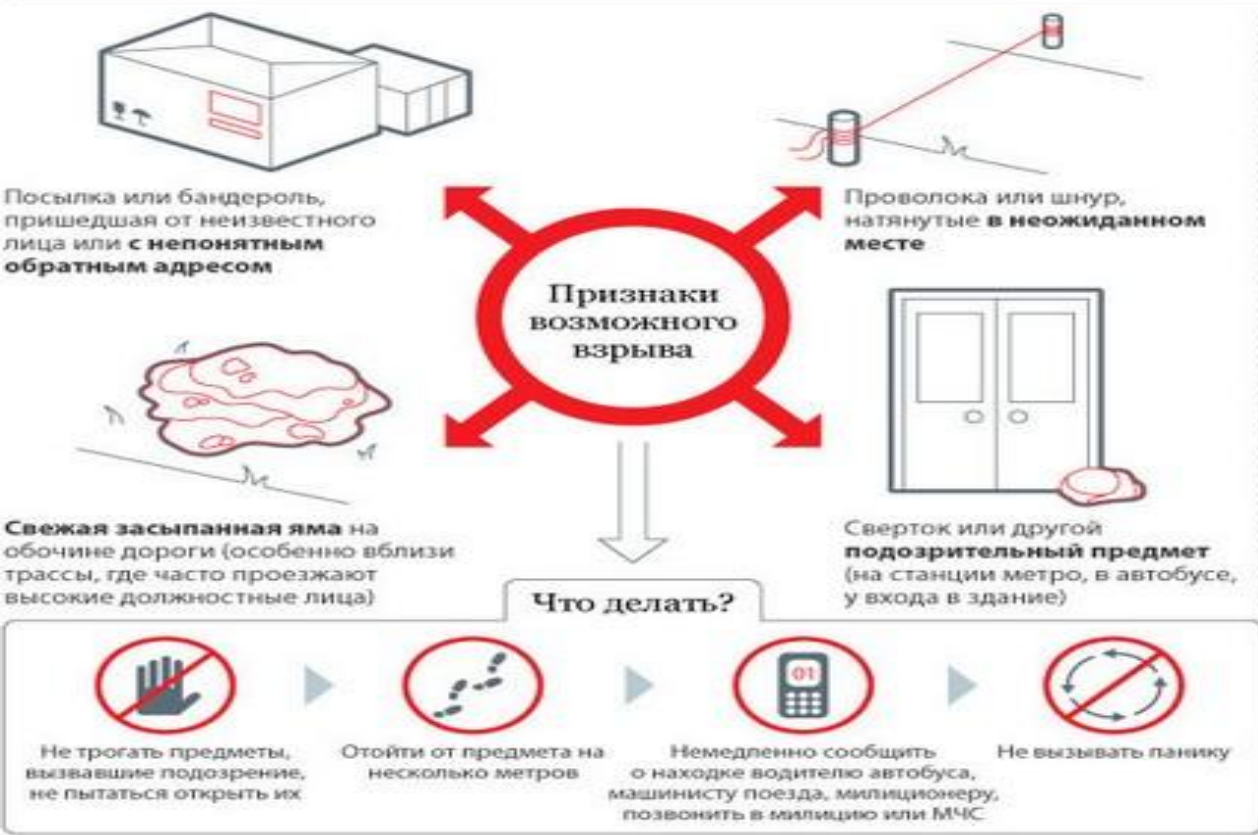
1. Дышите глубоко и ровно, стуком и голосом привлекайте внимание людей;
2. Если Вы находитесь глубоко под завалом, перемещайтесь влево - направо любой металлический предмет, для обнаружения Вас металлоискателем;
3. Если пространство вокруг Вас свободно, не зажигайте спички, свечи, берегите кислород;
4. Если есть возможность укрепите потолок от обрушения с помощью подручных предметов и дожидайтесь помощи.

Напомним, что к наиболее опасным террористическим актам можно отнести:

1. Взрыв в местах массового скопления людей (на рынках, в зданиях вокзалов, в кинотеатрах, во время демонстраций и т.д);
2. Захват воздушных и морских судов, автомашин и других транспортных средств, удерживание в них заложников;
3. Похищение людей с целью получения выкупа и угроза физического уничтожения заложника;
4. Воздействие на опасные промышленные объекты (например, химически опасные производства, атомные электростанции, арсеналы и другие опасные военные массовое поражение людей);
4. Отравление систем водоснабжения, продуктов питания, искусственное распространение возбудителей инфекционных заболеваний;
5. Искусственное заражение местности радиоактивными отходами.



# Как вести себя при угрозе взрыва, в случае захвата заложников и во время стрельбы



## Что делать, если вы оказались заложником?

- Не привлекать внимания преступников, не смотреть в глаза
- Активно не двигаться, не отвечать на провокации
- Не вставать, не пытаться вырваться. Постараться успокоиться, взять себя в руки
- Осмотреть место, в котором находитесь, запомнить места возможного укрытия на случай стрельбы
- При начале штурма лечь на пол, после окончания штурма немедленно покинуть место

## Что делать, если на улице началась перестрелка?

- Пригнуться и попытаться добраться до ближайшего укрытия (угол здания, подземный переход)
- Передвигаться быстро и зигзагами. Не подниматься в полный рост
- Если бежать некуда – лечь на землю
- Сообщить о перестрелке в милицию по мобильному телефону

112 или 911 — телефоны экстренного вызова службы спасения с любого мобильного телефона даже с неработающей SIM картой.

Рекомендовано МЧС

К великому сожалению, взрывы на улице, во дворе, в доме и автомобиле стали частью нашей обычной жизни. Террористы очень изобретательны, и у них имеется богатый арсенал – от самодельных взрывных устройств до гранат и мин, применяемых в вооружённых силах.

# Обеспечение безопасности при захвате самолёта.

Нужно помнить, что самолёт чаще всего захватывают дважды: сначала террористы, затем спецподразделение. Эти ситуации опасны, и самая главная заповедь - беспрекословно выполнять команды.

# ЕСЛИ ВЫ ЗАЛОЖНИК...



Не оказывайте сопротивление, выполняйте все требования



Не вмешивайтесь в переговоры, не пытайтесь вести их самостоятельно



Не пытайтесь бежать, если нет полной уверенности в успехе



Постарайтесь запомнить как можно больше о террористах: их число, вооруженность, телосложение, темперамент, акцент, манера речи и т.д.

## О НАЧАЛЕ ШТУРМА МОГУТ СВИДЕТЕЛЬСТВОВАТЬ:

- Резкий отвлекающий звук (взрыв, сирена)
- Затянувшаяся пауза в ходе переговоров



**ПРИ НАЧАЛЕ ШТУРМА ПОСТАРАЙТЕСЬ РАСПОЛОЖИТЬСЯ ПОДАЛЬШЕ ОТ ОКОН И ДВЕРЕЙ, ЛЕЖЬ НАН СЕсть, СЛОЖИВ РУКИ НА ЗАТЫЛКЕ. В РУКАХ НЕ ДОЛЖНО БЫТЬ НИКАКИХ ПРЕДМЕТОВ**

# ВЫВОД

- В государстве должна быть система борьбы с терроризмом.
- Терроризм –это общественное зло.
- Необходимо учиться правилам поведения при угрозе и проведении террористического акта.
- Психологически быть готовым к действиям в опасных и экстремальных ситуациях (установка на выживание).

The image features two hands wearing black, fingerless gloves. The left hand holds a red wire, and the right hand holds a blue wire. Both wires are connected to a globe of the Earth. The globe on the left is connected to the red wire, and the globe on the right is connected to the blue wire. The wires are looped around the globes. The background is a plain, light-colored surface.

**ТЕРРОРИЗМ - УГРОЗА  
ЧЕЛОВЕЧЕСТВУ !!!**

**[WWW.ANTITERROR.BLOG.RU](http://WWW.ANTITERROR.BLOG.RU)**