

# ЦВЕТ В НАТЮРМОРТЕ



Работа над изображением  
натюрморта в заданном  
эмоциональном состоянии:  
праздничный, грустный,  
таинственный и т. д.

Макаровская О. А.  
Учитель ИЗО  
Гимназия №498

# СОДЕРЖАНИЕ

- Что такое натюрморт?
- Что такое колорит?
- Характер цвета.
- Цветовой контраст.
- Светлотный контраст.
- Ритм.
- Создание праздничного натюрморта.
- Создание грустного натюрморта.
- Просмотр работ учащихся.
- Список использованной литературы.

# НАТЮРМОРТ

- Один из жанров изобразительного искусства, в котором изображаются окружающие человека вещи: предметы быта, еда, цветы, плоды и т. д.
- В переводе с французского слово «натюрморт» означает «мертвая натура».
- Возник этот жанр в 17 веке в Голландии и Испании.










# ЧТО ТАКОЕ КОЛОРИТ

- Колорит происходит от латинского слова «color», что означает «цвет».
- Цвет- главное выразительное средство в живописи. С его помощью мы можем выразить свое настроение и передать в картине.
- Колорит может быть теплым или холодным, южным или северным.
- Колорит может быть сдержанным или ярким, динамичным.








# ТЕПЛЫЙ КОЛОРИТ

Создается цветами



# ХОЛОДНЫЙ КОЛОРИТ


Создается цветами





# ЯРКИЙ КОЛОРИТ

- Создается звонкими и насыщенными цветами; это яркие, чистые, несмешанные цвета, которые создают ощущение радости.



# СДЕРЖАННЫЙ КОЛОРИТ

- Создается сближенными по цвету оттенками, глухими и малонасыщенными.





# ХАРАКТЕР ЦВЕТА



теплые цвета  
воспринимаются как  
активные  
словно приближают к нам  
предметы






холодные цвета  
воспринимаются как  
пассивные и грустные  
словно отдаляют от нас  
предметы





# ЦВЕТОВОЙ КОНТРАСТ

- Цветовые контрасты создаются взаимодействием дополнительных цветов. Это помогает передать богатство цвета в природе, красоту соотношений света и теней.



# КРАСНЫЙ И ЗЕЛЕНый





# ОРАНЖЕВЫЙ И ГОЛУБОЙ





# СИНИЙ И ЖЕЛТЫЙ



# СВЕТЛОТНЫЙ КОНТРАСТ

- Контраст по светлоте часто применяют художники, подчеркивая в изображении разную тональность предметов.
- Выразительный рисунок никогда не бывает однообразен. В нем всегда должны сочетаться темные и светлые части.





# РИТМ

- Ритм возникает в результате чередования акцентов и интервалов.
- Акцент - повторяющаяся фигура, цветовое пятно или пластическая форма.
- Интервал - пространственный промежуток.
- В живописи - свободный ритм пятен, но с помощью разного положения этих пятен мы можем сделать колорит динамичным, быстрым или спокойным.
- Ритм членит форму, выделяет главное, делает предмет более динамичным или статичным.



# БЫСТРЫЙ РИТМ





# СПОКОЙНЫЙ РИТМ





# СОЗДАНИЕ ПРАЗДНИЧНОГО НАТЮРМОРТА

- «Цвет достигает своей полной выразительности тогда, когда он организован и его интенсивность соответствует интенсивности чувств художника.» Анри Матисс.
- Кроме того, наши эмоции могут выражаться не только цветом, но и ритмом, а точнее, ритмом цветowych пятен.
- Используются в основном звонкие, чистые и насыщенные цвета, можно смешивать их и с белой краской.
- Использовать цветовой и светлотный контрасты.
- Применять динамичный ритм, причем какой-то акцент должен выделяться больше других.



# СОЗДАНИЕ ГРУСТНОГО НАТЮРМОРТА

- Для создания грустного натюрморта нужна другая палитра, другой колорит и ритм
- Цвет здесь можно смешивать с серой или черной краской, чтобы был более приглушенным
- Применяем преимущественно холодные цвета и сдержанный колорит
- Используем спокойный ритм, для этого убавляем количество акцентов и увеличиваем пространственные промежутки между ними

# ПРОСМОТР РАБОТ УЧАЩИХСЯ

































# СПИСОК ИСПОЛЬЗОВАННОЙ ЛИТЕРАТУРЫ

- Программа «Изобразительное искусство». 1-9 классы. В.С.Кузин. М., Изд-во «Дрофа», 2007.
- Н.М.Сокольникова. Краткий словарь художественных терминов. 5-8 кл. Изд-во «Титул», 2005.
- О.А.Куревина, Е.А.Лутцева. Прекрасное рядом с тобой М.,»Баласс», 2005.
- Т. Шмелева. Смешаем краски! Журнал «Крестьянка», май 2007.
- Т. Шмелева. Лед и пламень. Журнал «Крестьянка», май 2006.
- Т. Шмелева. Властелин эмоций. Журнал «Крестьянка» июнь 2006.
- Л. Казарина. Беседы по цветоведению. «Юный художник» №10 1985.
- В.Морозов. Азбука композиции.«Юный художник»№2 1992.
- Ш.Хачатрян. В саду Сарьяна. «Юный художник» №12 1985.
- С.М.Даниэль. Искусство видеть. М. Изд- во«Амфора» 2006.