





# Принципы оказания первой помощи

Докладчик: Атоян Варсик

1. Законодательный аспект
2. Первая помощь: основные понятия
3. Перечень состояний, при которых оказывается первая помощь
4. Принципы оказания первой помощи



1. Федеральный закон Российской Федерации
2. Конституция Российской Федерации
3. Уголовный кодекс Российской Федерации



ФЗ № 323-ФЗ «Об основах охраны здоровья граждан в Российской Федерации» определяет первую помощь как особый **вид помощи, оказываемой лицами, не имеющими медицинского образования**, при травмах и неотложных состояниях, до прибытия медицинского персонала




## Статья 2.


Человек, его права и свободы, являются высшей ценностью. Признание, соблюдение и защита прав и свобод человека и гражданина - обязанность государства.

## Статья 41.

...каждый имеет право на охрану здоровья и медицинскую  
ПОМОЩЬ.




Оказание первой помощи для непрофессионального спасателя (любого человека, оказавшегося рядом) - **это не обязанность, а право человека, хотя не все так однозначно.**



## Статья 125.


Заведомое оставление без помощи лица, находящегося в опасности для жизни или здоровья .... если виновный имел возможность оказать помощь либо сам поставил его в опасное для жизни или здоровья состояние,- наказывается штрафом (до 80000 рублей или в размере заработной платы или иного дохода осужденного за период до 6 месяцев), либо обязательными работами (от 120 до 180 часов) либо арестом (до трех месяцев) либо лишением свободы (до одного года).



## Статья 124.


**Неоказание помощи** больному без уважительных причин **лицом, обязанным ее оказать** в соответствии с законом, если это повлекло по неосторожности причинение средней тяжести вреда здоровью больного, - штраф (до 40 тысяч рублей) или в размере заработной платы или иного дохода осужденного за период до 3 месяцев, либо обязательными работами на срок до 360 часов, либо исправительными работами на срок до одного года, либо арестом на срок от 2 до 4 месяцев.

.....То же деяние, но **повлекшее смерть больного** либо причинение тяжкого вреда его здоровью, - принудительные работы (до 4 лет) с лишением лицензии до трех лет или без такового, либо лишение свободы до трех лет с лишением лицензии или без такового.





- Могут ли меня наказать, если я неумышленно причинил вред?
- Возможна ли административная или уголовная ответственность, если я сломаю ребра во время СЛР?
- Ответ: - **НЕТ!!!**




## Статья 39.

Не является преступлением причинение вреда в состоянии крайней необходимости....

## Статья 39, п 2.

Превышением пределов крайней необходимости признается причинение вреда, явно не соответствующего характеру и степени угрожавшей опасности и обстоятельствам...



**Первая помощь** - это совокупность простых, целесообразных мер по охране здоровья и жизни пострадавшего

## Сущность первой помощи




**Спасти жизнь**





**Облегчить  
боль**



**Снизить тяжесть  
возможных  
последствий**




Первую помощь не следует путать с первой медицинской помощью, скорой медицинской помощью – последние являются видом медицинской деятельности и **для их осуществления требуется лицензия**



**Какими принципами следует руководствоваться при оказании первой помощи?**

- собственная безопасность;**
- правильность и целесообразность;**
- быстрота;**
- решительность и спокойствие.**




# Перечень состояний, при которых оказывается первая помощь


---

(в ред. Приказа Минздрава России от 07.11.2012 N 586н)

1. Отсутствие признаков жизни (сознания, дыхания, пульса)
2. Наружные кровотечения.
3. Инородные тела верхних дыхательных путей.
4. Травмы различных областей тела.
5. Ожоги, эффекты воздействия высоких температур, теплового излучения.
6. Отморожение и другие эффекты воздействия низких температур.
7. Отравления.



1. Осмотр места происшествия.
2. Осмотр пострадавшего.
3. Вызов скорой медицинской помощи.
4. Оказание первой помощи.



# 1. Осмотр места происшествия.

- 1) Определение и устранение угрожающих факторов для собственной жизни и здоровья и для жизни и здоровья пострадавшего;
- 2) Оценка количества пострадавших, легко упустить из вида маленького ребенка.
- 3) Извлечение пострадавшего из транспортного средства или других труднодоступных мест;

**Если вам угрожает какая-либо опасность, НЕ приближайтесь к пострадавшему!**







Опасность  
возгорания

Острые края  
разбитых  
деталей

Заклинивание  
дверей





## 2. Осмотр пострадавшего

- ❑ Определяем, что произошло.
- ❑ Как только Вы приблизились к пострадавшему постарайтесь успокоить его. Говорите спокойно: скажите кто Вы такой, предложите помощь (получите согласие пострадавшего на оказание помощи), объясните, какие действия вы собираетесь предпринять.



- ❑ **Пострадавший, находящийся в сознании, имеет право отказаться от вашей помощи. Если пострадавший находится без сознания, то считайте, что вы получили его согласие на проведение мероприятий первой помощи.**


- ❑ **Оказание помощи ребенку (до 14 лет)**


**-в присутствии родителей, их согласие**

**-в их отсутствии, считайте согласие получено**

Одна пострадавшая не подаёт признаков жизни, а другая, истекая кровью, взывает о помощи.


Кому окажете помой первой?





## ЗАПОМНИ!

Сначала надо подойти к пострадавшей, не подающей признаков жизни, даже если надо пройти мимо взывающей о помощи.

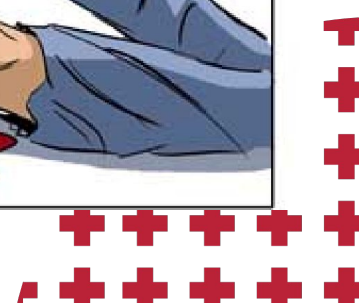




Если, у лежащей без сознания, есть пульс на сонной артерии, то следует немедленно повернуть на живот или в восстановительное положение **до прибытия спасательных служб.**

В таком положении она уже не умрёт от удушья собственным языком и не захлебнётся рвотными массами.

Затем следует подойти к вызывающей о помощи и принять меры по остановке кровотечения.



## **3. Вызов скорой медицинской помощи**

**и других специальных служб, сотрудники которых обязаны оказывать первую помощь в соответствии с федеральным законом или со специальным правилом.**

1. Сообщаем точное место происшествия (адрес, местоположение и как подъехать)
2. Описываем, что произошло (пожар, ДТП и т.п.)
3. Сколько пострадавших, характер оказываемой помощи, номер телефона с которого производится **ВЫЗОВ.**

**ПЕРВЫМ ВЕШАЕТ ТРУБКУ ДИСПЕТЧЕР!!!**



## **4. Оказание первой помощи.**

ЧТО МОЖНО ЗАПОДОЗРИТЬ ПРИ ПЕРВОМ ВЗГЛЯДЕ НА НЕПОДВИЖНО ЛЕЖАЩЕГО ЧЕЛОВЕКА, если очевидец не видел момента потери сознания.

**Коматозное состояние.** Нет сознания, нет признаков биологической смерти, есть пульс на сонной артерии.

*Что необходимо сделать?*

*Повернуть на живот или  
восстановительное положение.*





**2. Клиническая смерть.** Нет сознания, нет признаков биологической смерти, нет пульса на сонной артерии.

*Что предстоит сделать?*

*Приступить к реанимации.*



При благоприятном развитии событий:

Придание пострадавшему оптимального положения тела.

Контроль состояния пострадавшего (сознание, дыхание, кровообращение) и оказание психологической поддержки.


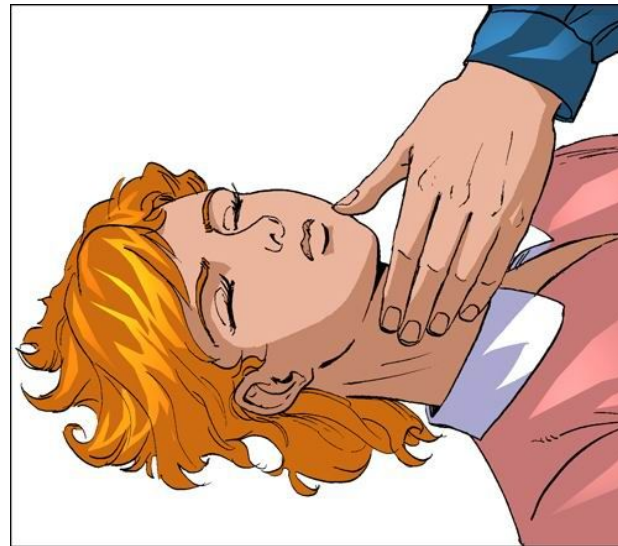
Передача пострадавшего бригаде СМП, другим специальным службам, сотрудники которых обязаны оказывать первую помощь в соответствии с федеральным законом или со специальным правилом.



**3. Биологическая смерть.** Нет сознания, есть признаки биологической смерти, нет пульса на сонной артерии.


**Что предстоит сделать?**

**Накрыть тело тканью и обязательно вызвать полицию.**



# ПРИЗНАКИ БИОЛОГИЧЕСКОЙ СМЕРТИ

## КОГДА ОКАЗАНИЕ ПЕРВОЙ ПОМОЩИ НЕ ИМЕЕТ СМЫСЛА



### Первый признак.

Высыхание роговицы (появление «селедочного блеска»).



### Второй признак.

Деформация зрачка при сжатии глаза пальцами (феномен «кошачьего зрачка»).

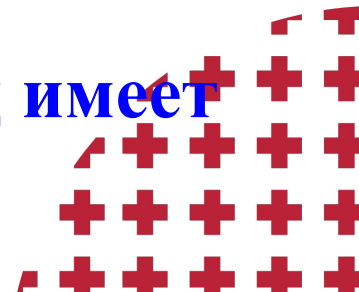


### Третий признак.

Трупные пятна. Они образуются в местах затекания крови под кожу. Если умершая лежит на спине, то они появятся возле ушных раковин, на спине и ягодицах не ранее чем через час после наступления смерти.

## ВНИМАНИЕ!

Если обнаружены признаки биологической смерти, то очевидец имеет право не приступать к оказанию первой помощи

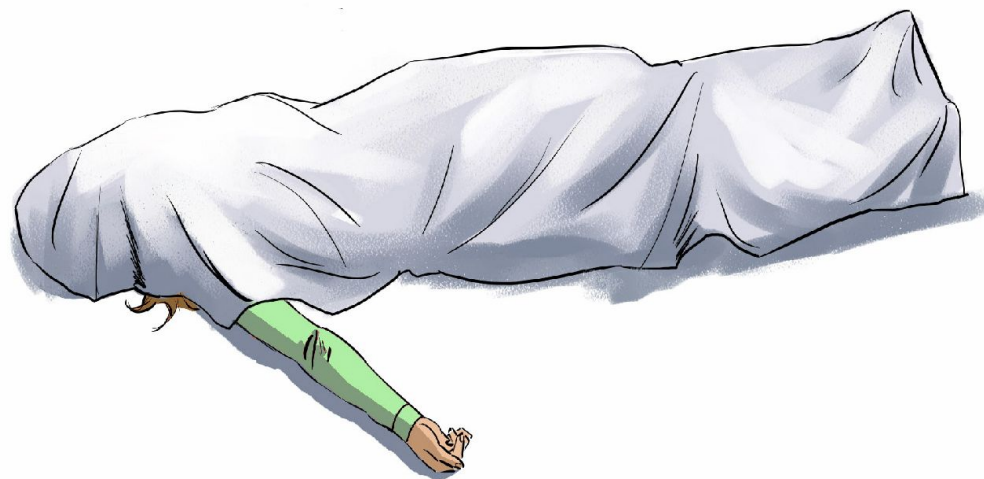



**Правило первое.** В случае угрозы взрыва, пожара, падения в пропасть или опрокидывания транспортного средства оставить умершую на месте и **немедленно покинуть опасную зону.**


**Правило второе.** **Выставить ограждения** около погибшей и опасной зоны.

**Правило третье.** При отсутствии угрозы взрыва, пожара и прочих опасных для жизни ситуаций накрыть погибшую тканью и **больше к ней не прикасаться.**

**Правило четвертое.** В целях соблюдения моральных и этических норм, а также конституционных прав граждан на частную жизнь, в том числе родственников или близких умершей, **следует пресекать любые попытки видео и фотосъемок погибших и раненых.**




**Закрепим полученную  
информацию?!!!**



## **Перечислите принципы оказания первой помощи:**

1. Осмотр места происшествия.
2. Осмотр пострадавшего.
3. Вызов скорой медицинской помощи.
4. Оказание первой помощи.




## **Сущность первой помощи:**


**1. Спасти жизнь**

**2. Облегчить боль**

**3. Снизить тяжесть возможных последствий**







## **Что гласит статья 39 УК РФ?**

**Статья 39.**

**Не является преступлением причинение  
вреда в состоянии крайней необходимости....**

