




Родительское собрание





Критерии оценивания письменных работ

РУССКИЙ ЯЗЫК

Диктант

- ❖ «5» - нет ошибок;
- ❖ «4» - не более 2-х ошибок;
- ❖ «3» - не более 4-х ошибок;
- ❖ «2» - 5 и более ошибок.

РУССКИЙ ЯЗЫК

Грамматическое задание

- ❖ **«5»** - задание выполнено без ошибок;
- ❖ **«4»** - задание выполнено полностью, 1 ошибка;
- ❖ **«3»** - не полностью выполнено задание или полностью выполнено, но 2 ошибки;
- ❖ **«2»** - невыполненное задание.

РУССКИЙ ЯЗЫК

Списывание

- ❖ **«5»** - безукоризненно выполненная работа, в которой нет исправлений;
- ❖ **«4»** - 1-2 исправления или 1 ошибка;
- ❖ **«3»** - 2-3 ошибки;
- ❖ **«2»** - 4 ошибки и более.

РУССКИЙ ЯЗЫК

Словарный диктант

- ❖ «5» - работа без ошибок;
- ❖ «4» - 1 ошибка;
- ❖ «3» - 2 ошибки;
- ❖ «2» - 3-5 ошибок.

РУССКИЙ ЯЗЫК

Контрольная работа

- ❖ «5» - безошибочно выполнены все задания;
- ❖ «4» - выполнено правильно не менее $\frac{3}{4}$ всех заданий;
- ❖ «3» - выполнено не менее $\frac{1}{2}$ заданий;
- ❖ «2» - ученик не справился с большинством заданий.

МАТЕМАТИКА

Письменная работа, содержащая только примеры

- ❖ **«5»** - вся работа выполнена безошибочно и нет исправлений;
- ❖ **«4»** - допущены 1-2 вычислительные ошибки;
- ❖ **«3»** - допущены 3-4 вычислительные ошибки;
- ❖ **«2»** - допущены 5 и более вычислительных ошибок.

МАТЕМАТИКА

Письменная работа, содержащая только задачи

- ❖ «5» - все задачи решены и нет исправлений;
- ❖ «4» - нет ошибок в ходе решения задач, но допущены 1-2 вычислительные ошибки;
- ❖ «3» - хотя бы одна ошибка в ходе решения задачи и 1 вычислительная ошибка *или* если вычислительных ошибок нет, но не решена 1 задача;
- ❖ «2» - допущена ошибка в ходе решения 2-х задач *или* допущена ошибка в ходе решения задачи и 2 вычислительные ошибки.

МАТЕМАТИКА

Комбинированная работа

(1 задача, примеры и задание другого вида)

- ❖ **«5»** - вся работа выполнена безошибочно и нет исправлений;
- ❖ **«4»** - допущены 1-2 вычислительные ошибки;
- ❖ **«3»** - допущены ошибки в ходе решения задачи при правильном выполнении всех заданий *или* допущены 3-4 вычислительные ошибки;
- ❖ **«2»** - допущена ошибка в ходе решения задачи и хотя бы одна вычислительная ошибка *или* при решении задач и примеров допущено более 5 вычислительных ошибок.

МАТЕМАТИКА

Математический диктант

- ❖ **«5»** - вся работа выполнена безошибочно и нет исправлений;
- ❖ **«4»** - не выполнена $1/5$ часть примеров от их общего числа;
- ❖ **«3»** - не выполнена $1/4$ часть примеров от их общего числа;
- ❖ **«2»** - не выполнена $1/2$ часть примеров от их общего числа.



*Как помочь ребёнку
в выполнении домашних
заданий.*

LOGO

Как правильно помогать ребёнку?

1

Не вмешиваться, если он не просит помощи

2

Возьмите на себя только, то, что он не может выполнить

3

По мере освоения ребёнком новых действий, постепенно передавайте ему их

4

Учите ребенка самоконтролю, а пока эта функция лежит на Вас.

«Как помочь ребенку выполнить домашнее задание»

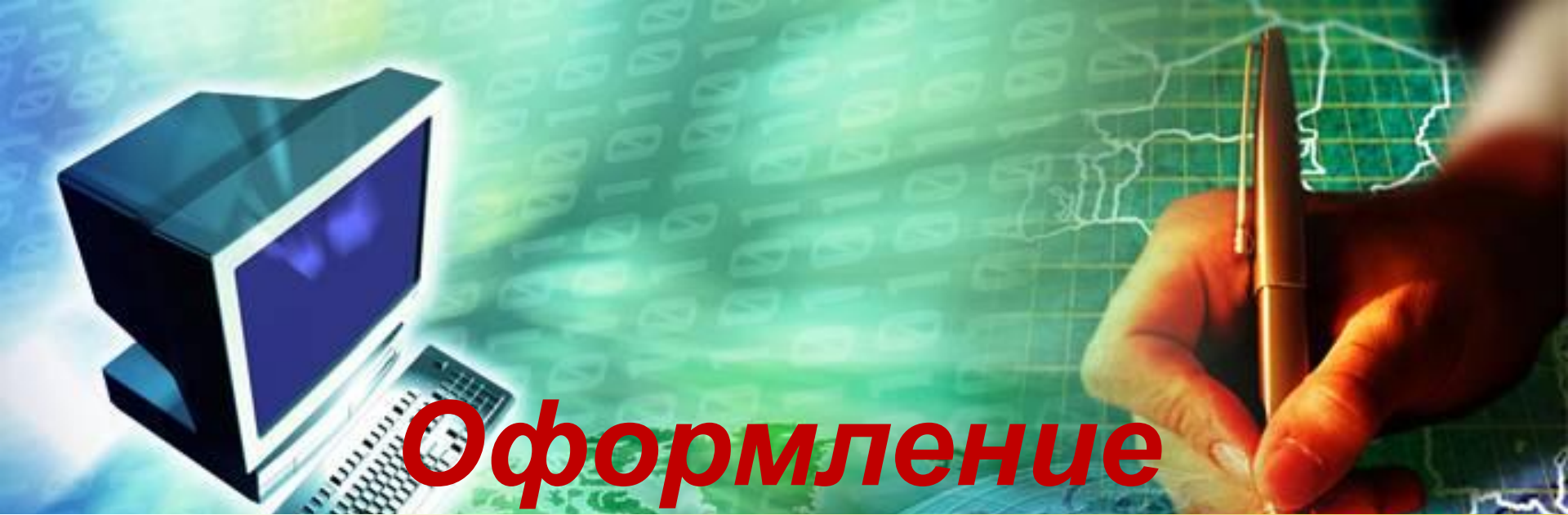
- ❖ Ребенок должен готовить домашнее задание **самостоятельно, но не бесконтрольно.**
- ❖ Выясните трудности, с которыми встречается ребенок при выполнении домашнего задания.
- ❖ Настройте ребенка на выполнение заданий тех уроков, которые были сегодня, а задания на следующий день надо только повторить.
- ❖ Приучайте ребенка к **качественному** выполнению д. з.




- ❖ Выполнение каждого задания необходимо мотивировать применением его в будущем.
- ❖ Не следует отвлекать ребенка, умственный труд требует сосредоточенности.
- ❖ Разумная помощь и ненавязчивый контроль особенно необходимы ребенку в трудновыполнимых заданиях.
- ❖ Постепенно необходимо приучать ребенка к планирующей оценке своих действий на день, два, неделю, месяц, четверть.

**Научить ребёнка
самостоятельно
учиться,
научить добывать знания –
Ваша родительская
обязанность.**





Оформление домашних работ



LOGO

Русский язык

Отступить 2 строки вниз;

Число.

Работа над ошибками.

Домашняя работа.

Упражнение 1.

Словарь: написать 5 слов из словаря, выделить орфограмму.

Математика

Отступить вниз 4 клетки;

(ОТСТУП -10 КЛ.)

Число.

(ОТСТУП -5 КЛ.)

Домашняя работа.

(ОТСТУП -10 КЛ.)

Задача №1.

-Краткая запись

-Решение

-Ответ

(ОТСТУП -10 КЛ.)

№2.

ПОЛЕЗНЫЕ СОВЕТЫ

- ✓ Ребёнок нуждается в постоянной поддержке родителей. Ваша искренняя заинтересованность в его школьных делах, серьёзное отношение к достижениям и трудностям помогут ученику.
- ✓ Не забывайте напоминать о школьных правилах и необходимости их соблюдать.
- ✓ Составьте вместе распорядок дня, а затем следите за выполнением.
- ✓ Когда человек учится, у него может что-то не получаться, это естественно. Ребёнок имеет право на ошибку.
- ✓ Не пропускайте трудности. При необходимости обращайтесь за помощью к учителю; специалистам: психологу, логопеду, окулисту.
- ✓ Поддерживайте ребёнка в его желании добиться успеха. В каждой работе обязательно найдите, за что можно было бы его похвалить. Похвала способна повысить интеллектуальные достижения.



Как относиться к отметкам ребёнка?

Памятка для родителей

LOGO

Как относиться к отметкам ребёнка.

❖ Не ругайте своего ребёнка за плохую отметку. Ему очень хочется быть в ваших глазах хорошим.

Если быть хорошим не получается, ребёнок начинает врать и изворачиваться, чтобы быть в ваших глазах хорошим.




Как относиться к отметкам ребёнка.

- ❖ Сочувствуйте своему ребёнку, если он долго трудился, но результат его труда не высок. Объясните ему, что важен не только высокий результат. Больше важны знания, которые он сможет приобрести в результате ежедневного, упорного труда.



Как относиться к отметкам ребёнка.

- ❖ Не заставляйте своего ребёнка вымаливать себе оценку в конце четверти ради вашего душевного спокойствия.
- ❖ **Помните, отметка – это результат труда ребенка, а не отношение к нему учителя.**



Как относиться к отметкам ребёнка?

- ❖ Никогда не выражайте сомнений по поводу объективности выставленной вашему ребёнку оценки вслух.
- ❖ Есть сомнения - идите в школу и попытайтесь объективно разобраться в ситуации.
- ❖ Не обвиняйте беспричинно других взрослых и детей в проблемах собственных детей.



Как относиться к отметкам ребёнка.

- ❖ Поддерживайте ребёнка в его, пусть не очень значительных, но победах над собой, над своей ленью.
- ❖ Демонстрируйте положительные результаты своего труда, чтобы ребёнку хотелось вам подражать.



Как относиться к отметкам ребёнка.

- ❖ *Устраивайте праздники по случаю получения отличной отметки.*

Хорошее, как и плохое, запоминается ребёнком надолго и его хочется повторить. Пусть ребёнок получает хорошую отметку ради того, чтобы его отметили. Вскоре это станет привычкой.



5



Спасибо за сотрудничество!



LOGO