



**ОТЧЕТ ПЕДАГОГИЧЕСКОГО ОПЫТА ПО
ТЕМЕ «ПРОЕКТНАЯ ДЕЯТЕЛЬНОСТЬ В
НАЧАЛЬНОЙ ШКОЛЕ»**



**УЛЯШЕВА
ЛЮБОВЬ
ИГОРЕВНА**



**УЧИТЕЛЬ НАЧАЛЬНЫХ КЛАССОВ
МОУ «БАДЬЁЛЬСКАЯ НАЧАЛЬНАЯ
ШКОЛА – ДЕТСКИЙ САД.**





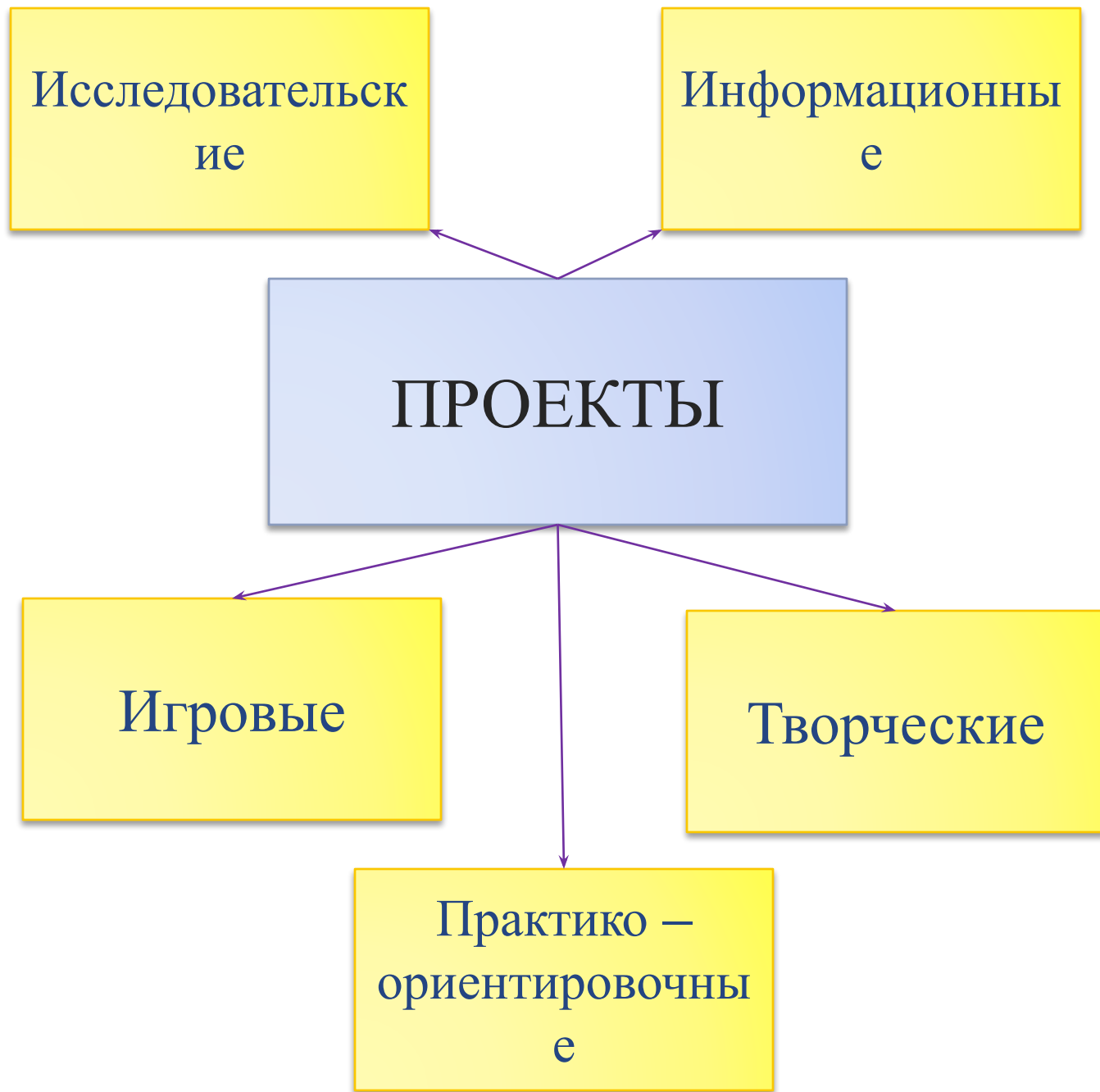
**ПРОЕКТНАЯ ДЕЯТЕЛЬНОСТЬ
РАССМАТРИВАЕТСЯ КАК УРОЧНАЯ И
ВНЕУРОЧНАЯ ФОРМА РАБОТЫ. СОЗДАНИЕ
ПРОЕКТОВ НА УРОКАХ ПРЕДУСМОТРЕНО
ФГОС.**

**ВНЕУРОЧНАЯ ФОРМА РАБОТЫ ОСНОВАНА НА
ИНТЕРЕСАХ ДЕТЕЙ И ИХ САМОСТОЯТЕЛЬНОЙ
ДЕЯТЕЛЬНОСТИ.**

ТЕМЫ ПРОЕКТОВ


могут быть самыми разнообразными. Главное их условие – интерес детей, что обеспечивает мотивацию и способствует успешному обучению.





ТИПЫ ПРОЕКТОВ ХАРАКТЕРИЗУЮТСЯ:

- **по доминирующему методу;**
- **по характеру содержания;**
- **по характеру участия ребёнка в проекте;**
- **по характеру контактов;**
- **по количеству участников;**
- **по продолжению;**



ЦЕЛИ И ЗАДАЧИ ПРОЕКТНОЙ ДЕЯТЕЛЬНОСТИ

Обучающие:

- формирование навыков монологической и диалогической речи по теме;
- знакомство с различными методами сбора информации;
- освоение лексики по теме;

Развивающие:


- расширение кругозора учащихся в различных областях науки;
- развитие навыков общения;

Воспитывающие:

- сплочение коллектива;
- воспитание патриотизма и любви к Родине;


ЭТАПЫ РАБОТЫ НАД ПРОЕКТОМ:

1. Погружение в проект.
2. Планирование деятельности.
3. Осуществление деятельности по решению проблемы.
4. Оформление результатов.
5. Презентация результатов.
6. Оценка результатов и процесса проектной деятельности.




РЕЗУЛЬТАТЫ ПРОЕКТНОЙ ДЕЯТЕЛЬНОСТИ:

- **Развивает творческие и исследовательские способности учащихся;**
- **Воспитывает у учащихся чувство ответственности, самоорганизованности;**
- **Развивает речь, фантазию, чувства прекрасного, вкуса;**
- **Содействует сплочению дружного коллектива;**




НАШ ПРОЕКТ



Информация

Казалось бы, что собрать информацию о своей деревне — дело простое. Но, оказалось, это большой и кропотливый труд. Мы поделили обязанности и взялись за работу.



Знаменитые люди

В каждом селе есть люди, которые прославили свою Родину. Мы тоже нашли таких людей. Это – Егор Ефимович Уляшев, Евгений Егорович Уляшев (писатель и поэт), Борис Васильевич Уляшев.



Моя школа

Здесь мы собирали информацию из рассказов старожилов, из газетных вырезок, воспоминаний бывших учителей. Получился весомый фотоальбом.




Моя семья

Работая над этим материалом, мы узнали много нового и интересного о своих семьях, создали генеалогическое древо и презентацию о своих мамах ко «Дню Матери»



Природа

Мы наблюдали за природой летом, осенью, зимой, весной, фотографировали, научились выполнять фотоколлажи.



Мастера своего дела

Оказывается, в нашей деревне есть мастера на все руки. Мы узнали, как получаются валенки, как шить, вязать и вышивать, как печь колобки, шаньги, булочки, способы работы по дереву и многое-многое другое.




Было очень интересно!



Старину мы помним

Было очень любопытно узнать, как жили в старые времена наши бабушки и дедушки. Для этого проделали большую работу и не зря!



Спасибо за внимание!

