



Концепция территориальной экономической политики Республики Татарстан

КФ 2-3

Зависнов Максим





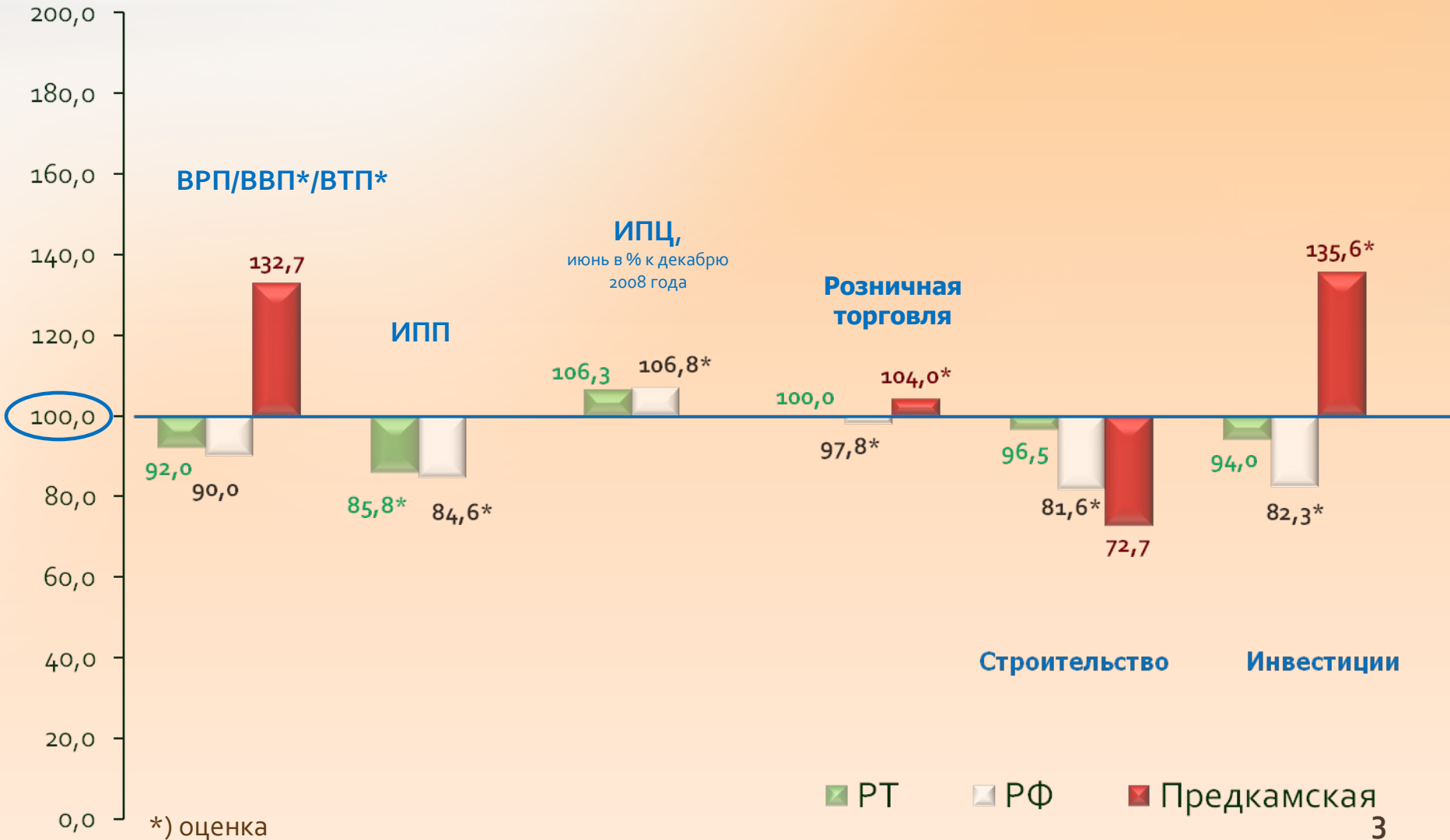
Предкамская экономическая зона



СПЕЦИАЛИЗАЦИЯ:

пищевая
промышленность;
агропромышленный
комплекс;
промышленность
строительных
материалов.

Основные сравнительные показатели социально-экономического развития России и Татарстана, в % к январю-июню 2008 года



Индекс промышленного производства в Предкамской экономической зоне



	Январь-июнь 2008г.	Январь-июнь 2009г.	ранг среди МО в январе- июне 2009г.
Российская Федерация	105,8	85,2	
Республика Татарстан	107,5	85,8	
Арский	135,1	50,4	41
Балтасинский	13,6	490,2*	1
Кукморский	115,0	70,9	38
Мамадышский	99,5	111,7	6
Рыбно-Слободский	233,0	36,0	43
Сабинский	115,1	85,0	27
Тюлячинский	110,9	99,1	17

* Незначительный объем производства в 2008 году на предприятиях ФЛ ОАО «Вамин Татарстан» - «Балтасинский маслкомбинат»

Поголовье скота во всех категориях хозяйств на 1 июля 2009 года



	Крупный рогатый, тыс.голов	Ранг среди МО	Темп роста, %
Республика Татарстан	814,2		100,3
Арский	38,8	1	103,8
Балтасинский	31,6	2	100,5
Кукморский	25,0	10	102,4
Мамадышский	26,1	9	100,0
Рыбно-Слободский	12,0	40	100,5
Сабинский	19,9	16	89,5
Тюлячинский	15,5	25	99,4

Производство основных продуктов животноводства во всех категориях хозяйств за январь-июнь 2009 года



	Производство скота и птицы в живом весе – всего, тонн	Ранг среди МО	Темп роста, %
Республика Татарстан	124 815,4		102,7
Арский	2 035,4	15	77,7
Балтасинский	3 437,5	6	85,8
Кукморский	2 138,5	13	101,9
Мамадышский	1 083,0	28	76,3
Рыбно-Слободский	722,8	35	85,8
Сабинский	4 019,3	5	112,0
Тюлячинский	1 227,6	24	97,0

Производство основных продуктов животноводства во всех категориях хозяйств за январь-июнь 2009 года



	Молоко коровье, тыс. тонн	Ранг среди МО	Темп роста, %
Республика Татарстан	577,4		100,7
Арский	26,2	1	105,2
Балтасинский	24,8	3	99,6
Кукморский	22,8	4	118,0
Мамадышский	17,0	11	127,0
Рыбно-Слободский	6,8	42	105,8
Сабинский	16,1	13	103,6
Тюлячинский	10,7	25	101,4

Заработная плата в Предкамской экономической зоне, руб.



	Январь-май 2009г.	Темп роста, %	Реальная заработная плата, %
Российская Федерация	17 705	111,5	98,0
Республика Татарстан	14 417	104,2	93,9
<i>В среднем по Предкамская ЭЗ</i>	8 728,5	113,6	102,5
Арский	8 430,1	114,1	102,9
Балтасинский	7 975,9	117,5	106,0
Кукморский	8 563,8	109,7	98,9
Мамадышский	8 565,5	117,9	106,3
Рыбно-Слободский	8 600,8	110,0	99,2
Сабинский	10 198,4	110,4	99,6
Тюлячинский	9 018,8	115,2	103,8

Уровень безработицы в Предкамской экономической зоне, %



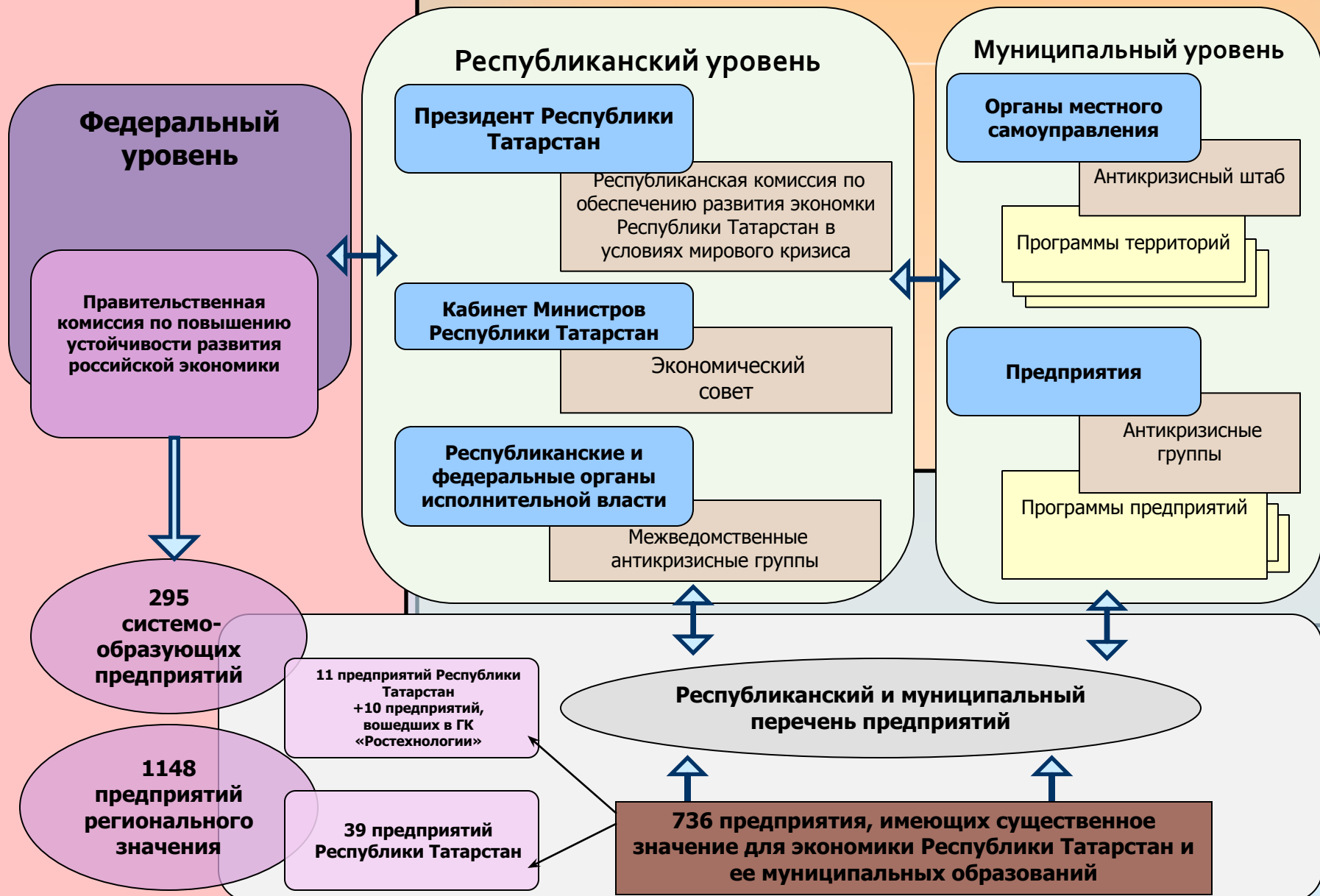
	на 1 октября 2008 г.	на 1 июля 2009 г.
Российская Федерация	1,77	2,90
Республика Татарстан	0,99	3,09
Арский	0,68	1,11
Балтасинский	0,83	2,24
Кукморский	0,96	1,79
Мамадышский	2,02	4,51
Рыбно-Слободский	1,23	2,16
Сабинский	1,48	2,49
Тюлячинский	1,56	2,3

Уровень обеспеченности собственными доходами



	2008		2009	
	Доходы местного бюджета, млн. рублей	Доля собственных доходов, %	Доходы местного бюджета, млн. рублей	Доля собственных доходов, %
Арский	701,5	32,6	617,4	34,2
Балтасинский	497,6	26,4	465,0	28,4
Кукморский	793,1	26,1	666,4	25,3
Мамадышский	838,2	18,6	715,8	19,9
Рыбно-Слободский	494,8	17,2	416,4	19,8
Сабинский	863,9	25,4	607,3	24,0
Тюлячинский	275,6	24,7	227,3	26,0
Республика Татарстан	55 279,5	45,3	44 480,1	45,8

Схема взаимодействия республиканских, федеральных и муниципальных органов власти в условиях кризиса



В Республике Татарстан реализуются:

Региональная программа (Комплексный план) упреждающих мер по преодолению негативных последствий влияния глобального финансового кризиса в Республике Татарстан

1,2 млрд.руб.

Республиканская адресная программа по проведению капитального ремонта многоквартирных домов

9,7 млрд.руб.

Республиканская программа по обеспечению жильем граждан Республики Татарстан на льготных условиях (социальная ипотека)

17,1 млрд.руб.

Программа развития транспортного комплекса Республики Татарстан

14,1 млрд.руб.

Заявка Республики Татарстан на приобретение автомобильной и коммунальной техники в рамках выделяемой субсидии по Постановлению Правительства Российской Федерации от 24.03.2009 №253 (ОАО «КамАЗ» - 387 автомобилей, ООО «Соллерс» - 517 автомобилей)

1,3 млрд.руб.

Кредиты Банка России, полученные самостоятельными кредитными организациями Республики Татарстан

104,36 млрд.руб.

5%
от ВРП

Число предприятий, имеющих существенное значение для экономики РФ, РТ и МО



	ВСЕГО	РФ (295 системообразующих предприятий)	РФ (1148 предприятий рег.значения)	РТ+МО
Республика Татарстан	736	11+10	39	
Арский	9			9
Балтасинский	41			41
Кукморский	22			22
Мамадышский	12			12
Рыбно-Слободский	15			15
Сабинский	26			26
Тюлячинский	7			7
ИТОГО по эконом.зоне	132			132

Антикризисная деятельность в муниципальных районах Предкамской экономической зоны



	Структуры, ответственные за реализацию антикризисных мероприятий	Планы (программы) антикризисных мероприятий
Арский	Комиссия по обеспечению развития экономики в условиях мирового финансового кризиса	<ol style="list-style-type: none"> 1. План антикризисных мероприятий на 2009 год 2. Программа организации оплачиваемых общественных работ на 2009 год
Балтасинский	Районная комиссия по обеспечению развития экономики района в условиях кризиса	<ol style="list-style-type: none"> 1. План антикризисных мероприятий 2. Программа развития общественных работ
Кукморский	Районная комиссия по обеспечению развития экономики в условиях мирового финансового кризиса	<ol style="list-style-type: none"> 1. Антикризисная программа на 2009 год 2. Комплексный антикризисный план мероприятий 3. Программа развития общественных работ на 2009 год 4. Программа развития малого и среднего предпринимательства на 2009-2012 годы
Мамадышский	Антикризисная комиссия	<ol style="list-style-type: none"> 1. Программа развития общественных работ
Рыбно-Слободский	Штаб по организации и контролю антикризисных мер	<ol style="list-style-type: none"> 1. План антикризисных мероприятий 2. Программа развития общественных работ
Сабинский	Районная комиссия по обеспечению развития экономики в условиях кризиса	<ol style="list-style-type: none"> 1. План антикризисных мероприятий 2. Программа развития общественных работ
Тюлячинский	Районная межведомственная комиссия по повышению уровня жизни и легализации доходов	<ol style="list-style-type: none"> 1. План антикризисных мероприятий 2. Программа развития общественных работ

Мониторинг реализации антикризисных мер в Арском муниципальном районе



	1 кв. 2009	п/г 2009	изменения
Число созданных рабочих мест, всего	233	528	+295
в том числе: общественных	230	495	+265
по типу самозанятости	3	33	+30
Доля трудоустроенных и направленных на переобучение, %	67	75	+8
Уровень собираемости налогов во все уровни бюджетов, %	99,2	100,7	+4,7
Уровень собираемости страховых взносов в пенсионный фонд, %	96,0	94,5	-1,5
Сумма просроченной задолженности по выплате пенсий, тыс. руб.	0	0	на уровне
Сумма просроченной задолженности по выплате заработной платы, тыс.руб.	751,1	0	-751,1
в т.ч. финансирование из местного бюджета, тыс.руб.	0	0	на уровне
Сумма просроченной задолженности бюджетных организаций перед поставщиками коммунальных услуг, тыс. руб.	0	0	на уровне
в т.ч. из местного бюджета, тыс.руб.	0	0	на уровне
Дебиторская задолженность наблюдаемых предприятий, млн. руб.	1970	1941	-29
Кредиторская задолженность наблюдаемых предприятий, млн. руб.	978	901	-77
Доля контрактов, заключённых с местным товаропроизводителями, %	100	100	на уровне
Доля контрактов, заключённых с субъектами малого бизнеса, %	81,7	82,3	+0,6

Оценка выполнения антикризисных мероприятий в Арском муниципальном районе за I полугодие 2009г.



Выполнено

- Снижение численности безработных до **251** человек на 1 июля 2009г. , уровня зарегистрированной безработицы до **1,11%**;
- Число созданных рабочих мест возросло до **528** мест, в том числе к общественным работам привлечено **495** человек;
- По программе самозанятости оказана государственная помощь и зарегистрированы в качестве предпринимателей **33** безработных;
- Ликвидирована просроченная задолженность по выплате заработной платы;
- Снижаются объемы кредиторской и дебиторской задолженности предприятий;
- Высокая доля субъектов малого и среднего предпринимательства в общем объеме муниципального заказа – **82%**.

Не доработано:

- Нет принятой *комплексной антикризисной программы*, в которой были бы определены приоритетные направления развития района и объемы финансирования антикризисных мероприятий.;
- Сократились объемы промышленного производства: ИПП - **50,4%**¹⁶

Мониторинг реализации антикризисных мер в Балтасинском муниципальном районе



	1 кв. 2009	п/г 2009	изменения
Число созданных рабочих мест, всего	371	857	+486
в том числе: общественных	366	825	+459
по типу самозанятости	5	27	+22
Доля трудоустроенных и направленных на переобучение, %	0	0	на уровне
Уровень собираемости налогов во все уровни бюджетов, %	124,4	106,3	-18,1
Уровень собираемости страховых взносов в пенсионный фонд, %	104,9	98,4	-6,5
Сумма просроченной задолженности по выплате пенсий, тыс. руб.	0	0	на уровне
Сумма просроченной задолженности по выплате заработной платы, тыс.руб.	0	0	на уровне
в т.ч. финансирование из местного бюджета, тыс.руб.	0	0	на уровне
Сумма просроченной задолженности бюджетных организаций перед поставщиками коммунальных услуг, тыс. руб.	0	0	на уровне
в т.ч. из местного бюджета, тыс.руб.	0	0	на уровне
Дебиторская задолженность наблюдаемых предприятий, млн. руб.	118,3	120,7	+2,4
Кредиторская задолженность наблюдаемых предприятий, млн. руб.	296,3	288,1	-8,2
Доля контрактов, заключённых с местным товаропроизводителями, %	100	100	на уровне
Доля контрактов, заключённых с субъектами малого бизнеса, %	23	18	-5

Оценка выполнения антикризисных мероприятий в Балтасинском муниципальном районе за I полугодие 2009г.



Выполнено

- Снижение численности безработных до **357** человек на 1 июля 2009г. , уровня зарегистрированной безработицы до 2,24%;
- Число созданных рабочих мест возросло до **857** мест, в том числе на общественные работы привлечено **825** человек;
- По программе самозанятости оказана государственная помощь и зарегистрированы в качестве предпринимателей **49** безработных;
- По программе самозанятости оказана государственная помощь и зарегистрированы в качестве предпринимателей **33** безработных;
- Сохраняются высокий объем промышленного производства и высокий темп роста объема работ по виду деятельности «строительство» .

Не доработано:

- Нет принятой *комплексной антикризисной программы*, в которой были бы определены приоритетные направления развития района и объемы финансирования антикризисных мероприятий;
- Небольшая доля контрактов, заключенных с субъектами малого бизнеса (18%)

Мониторинг реализации антикризисных мер в Кукморском муниципальном районе



	1 кв. 2009	п/г 2009	изменения
Число созданных рабочих мест, всего	400	867	+467
в том числе: общественных	400	755	+355
по типу самозанятости	0	112	+112
Доля трудоустроенных и направленных на переобучение, %	37,6	40,0	+2,4
Уровень собираемости налогов во все уровни бюджетов, %	200,4	128,7	-71,7
Уровень собираемости страховых взносов в пенсионный фонд, %	138,0	119,2	-18,8
Сумма просроченной задолженности по выплате пенсий, тыс. руб.	0	0	на уровне
Сумма просроченной задолженности по выплате заработной платы, тыс.руб.	44	0	-44
в т.ч. финансирование из местного бюджета, тыс.руб.	0	0	на уровне
Сумма просроченной задолженности бюджетных организаций перед поставщиками коммунальных услуг, тыс. руб.	0	0	на уровне
в т.ч. из местного бюджета, тыс.руб.	0	0	на уровне
Дебиторская задолженность наблюдаемых предприятий, млн. руб.	268	261	-7
Кредиторская задолженность наблюдаемых предприятий, млн. руб.	727	824	+97
Доля контрактов, заключённых с местным товаропроизводителями, %	66	73	+7
Доля контрактов, заключённых с субъектами малого бизнеса, %	51	49	-2

Оценка выполнения антикризисных мероприятий в Кукморском муниципальном районе за I полугодие 2009г.



Выполнено

- Снижение численности безработных до **432** человек на 1 июля 2009г. , уровня зарегистрированной безработицы до **1,79%**;
- Число созданных рабочих мест возросло до **867** мест, в том числе на общественные работы привлечено **755** человек;
- По программе самозанятости зарегистрированы в качестве предпринимателей **134** безработных;
- Ликвидирована просроченная задолженность по выплате заработной платы;
- Активное участие в системе лизинг-грант: **10** начинающих предпринимателей стали обладателями грантов;

Не доработано:

- Нет *комплексной антикризисной программы*, в которой были бы определены приоритетные направления развития района и объемы финансирования антикризисных мероприятий.;
- Сократились объемы промышленного производства: ИПП **-70,9%**

Мониторинг реализации антикризисных мер в Мамадышском муниципальном районе



	1 кв. 2009	п/г 2009	изменения
Число созданных рабочих мест, всего	1213	2399	+1186
в том числе: общественных	1213	2311	+1098
по типу самозанятости	0	88	88
Доля трудоустроенных и направленных на переобучение, %	0	65	65
Уровень собираемости налогов во все уровни бюджетов, %	100	100	на уровне
Уровень собираемости страховых взносов в пенсионный фонд, %	97,7	99,8	на уровне
Сумма просроченной задолженности по выплате пенсий, тыс. руб.	0	0	на уровне
Сумма просроченной задолженности по выплате заработной платы, тыс.руб.	0	0	на уровне
в т.ч. финансирование из местного бюджета, тыс.руб.	0	0	на уровне
Сумма просроченной задолженности бюджетных организаций перед поставщиками коммунальных услуг, тыс. руб.	4564	4564	на уровне
в т.ч. из местного бюджета, тыс.руб.	4564	4564	на уровне
Дебиторская задолженность наблюдаемых предприятий, млн. руб.	167,9	105,5	-62,4
Кредиторская задолженность наблюдаемых предприятий, млн. руб.	735,6	645,1	-90,5
Доля контрактов, заключённых с местным товаропроизводителями, %	1	1	на уровне
Доля контрактов, заключённых с субъектами малого бизнеса, %	8	8	на уровне

Оценка выполнения антикризисных мероприятий в Мамадышском муниципальном районе за I полугодие 2009г.



Выполнено

- Число созданных рабочих мест возросло до **2399** мест, в том числе к общественным работам привлечено **2311** человек;
- По программе самозанятости оказана государственная помощь и зарегистрированы в качестве предпринимателей **88** безработных;
- Снижается сумма кредиторской и дебиторской задолженности предприятий.

Не доработано:

- Нет принятой *комплексной антикризисной программы*, в которой были бы определены приоритетные направления развития района и объемы финансирования антикризисных мероприятий;
- Значительно увеличилось число безработных: с начала года с **557** до **916** человек, уровень зарегистрированной безработицы составил **4,55%**;
- Очень низкие доли открытых электронных аукционов (**1,6%**), контрактов заключенных с местными товаропроизводителями (**1%**) и с субъектами малого предпринимательства (**8%**) в общем объеме заключенных муниципальных контрактов.

Мониторинг реализации антикризисных мер в Рыбно-Слободском муниципальном районе



	1 кв. 2009	п/г 2009	изменения
Число созданных рабочих мест, всего	71	343	+272
в том числе: общественных	71	343	+272
по типу самозанятости	0	0	на уровне
Доля трудоустроенных и направленных на переобучение, %	8,6	9,4	0,8
Уровень собираемости налогов во все уровни бюджетов, %	104,0	95,1	- 8,9
Сумма просроченной задолженности по выплате пенсий, тыс. руб.	0	0	на уровне
Сумма просроченной задолженности по выплате заработной платы, тыс.руб.	0	0	на уровне
в т.ч. финансирование из местного бюджета, тыс.руб.	0	0	на уровне
Сумма просроченной задолженности бюджетных организаций перед поставщиками коммунальных услуг, тыс. руб.	0	0	на уровне
в т.ч. из местного бюджета, тыс.руб.	0	0	на уровне
Дебиторская задолженность наблюдаемых предприятий, млн. руб.	39	38	-1
Кредиторская задолженность наблюдаемых предприятий, млн. руб.	241	198	-43
Доля контрактов, заключённых с местным товаропроизводителями, %	88	74	-14
Доля контрактов, заключённых с субъектами малого бизнеса, %	76	34	-42

Оценка выполнения антикризисных мероприятий в Рыбно-Слободском муниципальном районе за I полугодие 2009г.



Выполнено

- Число созданных рабочих мест возросло до **343** мест, все они созданы для общественных работ;
- По программе самозанятости оказана государственная помощь и зарегистрированы в качестве предпринимателей **61** безработных.

Не доработано:

- Нет *комплексной антикризисной программы*, в которой были бы определены приоритетные направления развития района и объемы финансирования антикризисных мероприятий.;
- Сократились объемы промышленного производства;
- Резкое снижение доли контрактов заключенных с субъектами малого бизнеса с **76%** в 1 квартале **до 34%** .

Мониторинг реализации антикризисных мер в Сабинском муниципальном районе



	1 кв. 2009	п/г 2009	изменения
Число созданных рабочих мест, всего	170	451	+ 281
в том числе: общественных	170	411	+ 241
по типу самозанятости	0	40	+ 40
Доля трудоустроенных и направленных на переобучение, %	9	35	+ 26
Уровень собираемости налогов во все уровни бюджетов, %	95	94	-1
Уровень собираемости страховых взносов в пенсионный фонд, %	92	82	-10
Сумма просроченной задолженности по выплате пенсий, тыс. руб.	0	0	на уровне
Сумма просроченной задолженности по выплате заработной платы, тыс.руб.	1771	3504	+ 1733
в т.ч. финансирование из местного бюджета, тыс.руб.	0	0	на уровне
Сумма просроченной задолженности бюджетных организаций перед поставщиками коммунальных услуг, тыс. руб.	0	0	на уровне
в т.ч. из местного бюджета, тыс.руб.	0	0	на уровне
Дебиторская задолженность наблюдаемых предприятий, млн. руб.	603	490	- 113
Кредиторская задолженность наблюдаемых предприятий, млн. руб.	899	750	- 149
Доля контрактов, заключённых с местным товаропроизводителями, %	98	97	-1
Доля контрактов, заключённых с субъектами малого бизнеса, %	62	46	-16

Оценка выполнения антикризисных мероприятий в Сабинском муниципальном районе за I полугодие 2009г.



Выполнено

- Число созданных рабочих мест возросло до **451** мест, в том числе к общественным работам привлечено **411** человек;
- По программе самозанятости оказана государственная помощь и зарегистрированы в качестве предпринимателей **51** безработных;
- Активное участие в системе лизинг-грант: **17** начинающих предпринимателей стали обладателями грантов;
- Снижается сумма кредиторской и дебиторской задолженности предприятий;
- Высокая доля муниципальных контрактов, заключенных с местными товаропроизводителями (**97%**);

Не доработано:

- Нет принятой *комплексной антикризисной программы*, в которой были бы определены приоритетные направления развития района и объемы финансирования антикризисных мероприятий.

Мониторинг реализации антикризисных мер в Тюлячинском муниципальном районе



	1 кв. 2009	п/г 2009	изменения
Число созданных рабочих мест, всего	77	868	+791
в том числе: общественных	72	835	+763
по типу самозанятости	5	33	+28
Доля трудоустроенных и направленных на переобучение, %	0	0	на уровне
Уровень собираемости налогов во все уровни бюджетов, %	117	116	на уровне
Уровень собираемости страховых взносов в пенсионный фонд, %	70	70	на уровне
Сумма просроченной задолженности по выплате пенсий, тыс. руб.	0	0	на уровне
Сумма просроченной задолженности по выплате заработной платы, тыс.руб.	0	0	на уровне
в т.ч. финансирование из местного бюджета, тыс.руб.	0	0	на уровне
Сумма просроченной задолженности бюджетных организаций перед поставщиками коммунальных услуг, тыс. руб.	0	0	на уровне
в т.ч. из местного бюджета, тыс.руб.	0	0	на уровне
Дебиторская задолженность наблюдаемых предприятий*, млн. руб.	106,9	100,8	-6,1
Кредиторская задолженность наблюдаемых предприятий*, млн. руб.	212,1	186,9	-25,2
Доля контрактов, заключённых с местным товаропроизводителями, %	36	34	-2
Доля контрактов, заключённых с субъектами малого бизнеса, %	100	100	на уровне

Оценка выполнения антикризисных мероприятий в Тюлячинском муниципальном районе за I полугодие 2009г.



Выполнено

- Снижение численности безработных до **153** человек на 1 июля 2009г. , уровня зарегистрированной безработицы до 2,3%;
- Число созданных рабочих мест возросло до **868** мест, в том числе к общественным работам привлечено **835** человек;
- По программе самозанятости оказана государственная помощь и зарегистрированы в качестве предпринимателей **48** безработных;
- Снижаются объемы кредиторской и дебиторской задолженности предприятий;
- Высокая доля субъектов малого и среднего предпринимательства в общем объеме муниципального заказа – **100%**.

Не доработано:

- Нет принятой *комплексной антикризисной программы*, в которой были бы определены приоритетные направления развития района и объемы финансирования антикризисных мероприятий;
- Низкий уровень собираемости страховых взносов в пенсионный фонд (**70%**)

Оценка эффективности деятельности ОМС за 2008 год

(по некоторым показателям докладов глав МР и ГО РТ) *

	Экономическое развитие (9 из 12)	Доходы населения (2 из 2)	Здоровье (2 из 15)	Дошкольное и дополнительное образование детей (1 из 6)	Образование (общее) (2 из 6)
Арский	207	30	22	1	2
Балтасинский	119	18	51	1	20
Кукморский	118	6	38	17	63
Мамадышский	193	26	19	7	61
Рыбно-Слободский	177	11	32	7	45
Сабинский	153	58	42	38	41
Тюлячинский	202	30	20	44	75

* итоги суммарного ранжирования по блокам

Оценка эффективности деятельности ОМС за 2008 год

(по некоторым показателям докладов глав МР и ГО РТ) *

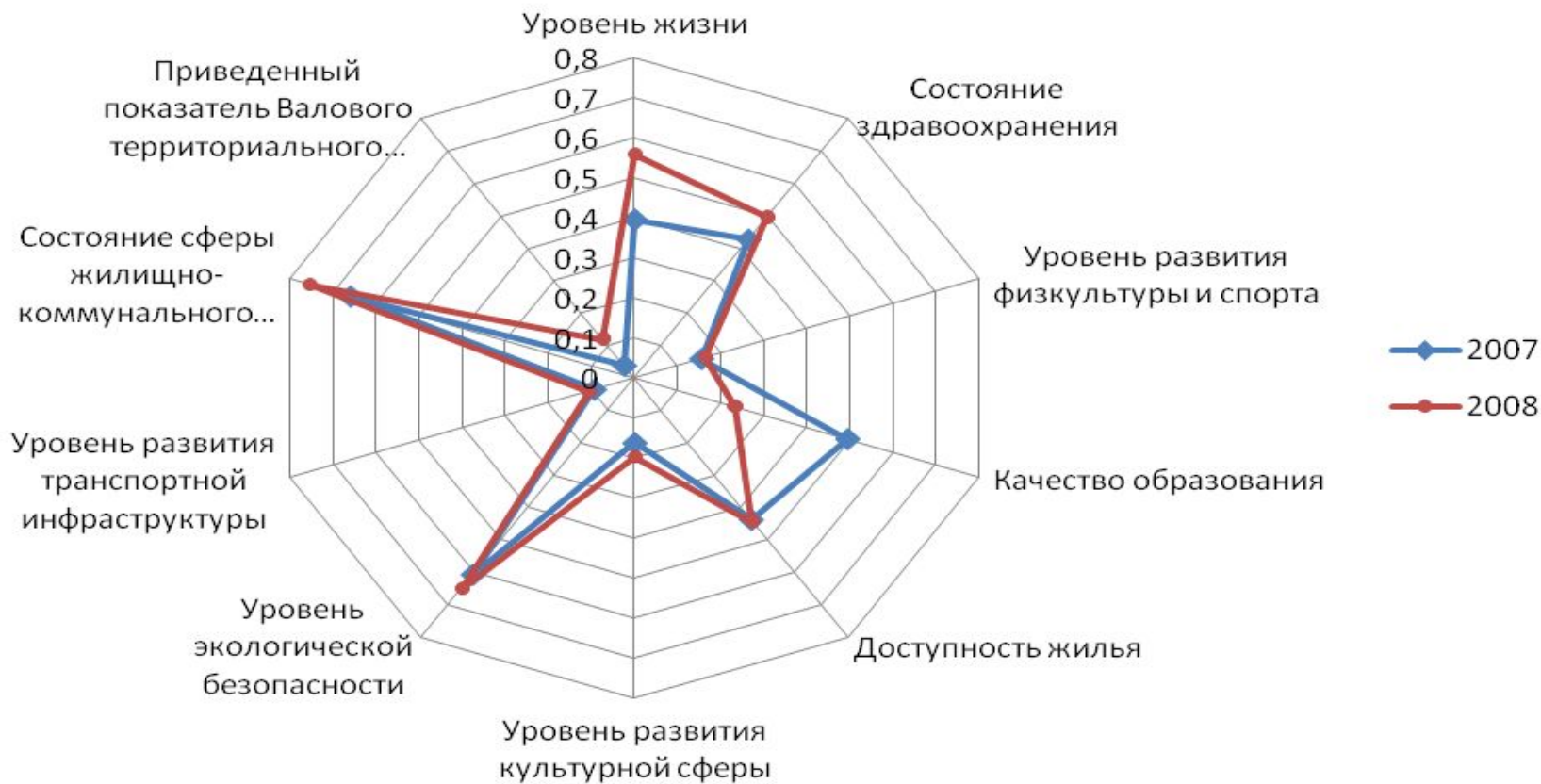
	Физическая культура и спорт (1 из 1)	Доступность и качество жилья (1 из 5)	Организация муниципального управления (3 из 10)	Итоговый суммарный рейтинг	РАНГ
Арский	36	17	69	384	3
Балтасинский	17	44	58	328	1
Кукморский	34	36	66	378	2
Мамадышский	9	1	80	396	4
Рыбно-Слободский	30	38	76	416	5
Сабинский	4	21	77	434	6
Тюлячинский	22	1	93	487	7

* итоги суммарного ранжирования по блокам



Основные тенденции социально-экономического развития

Арский



Основные тенденции социально-экономического развития



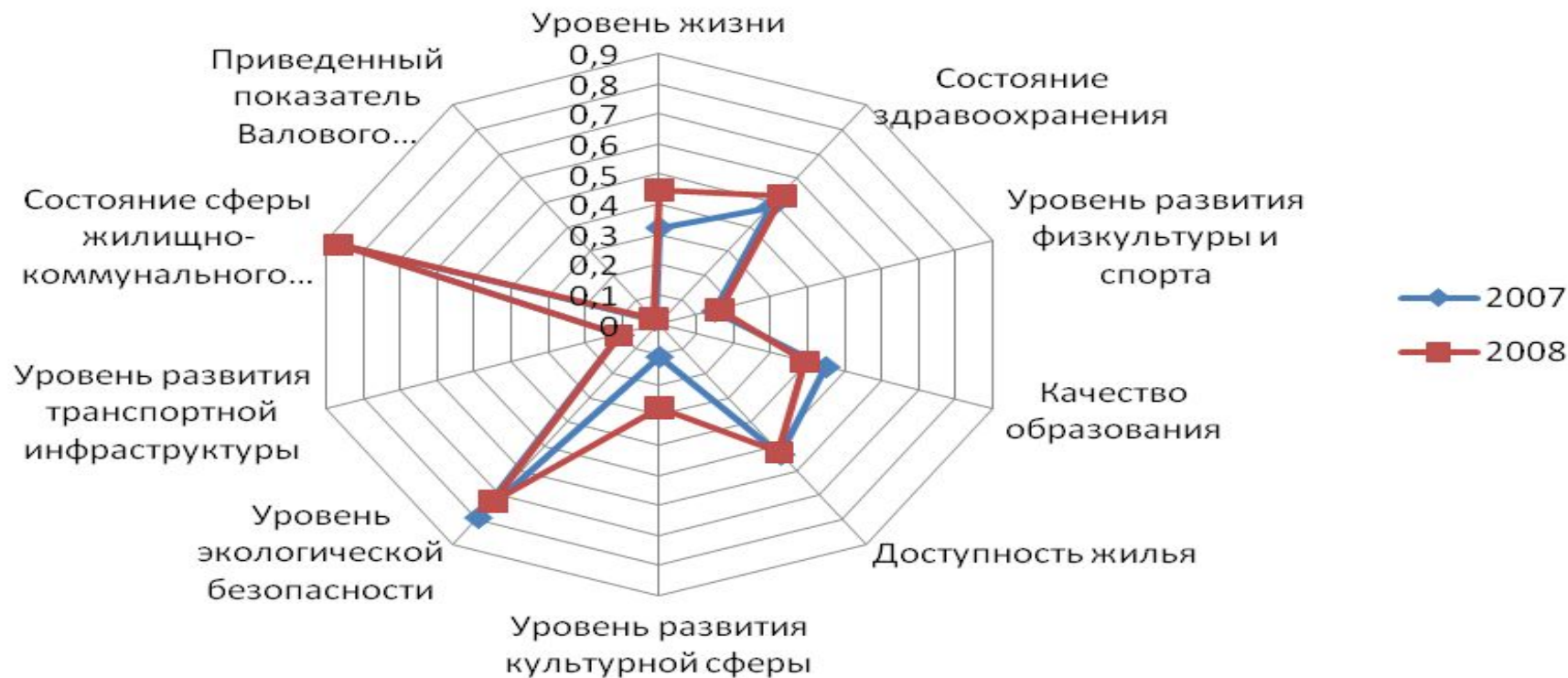
Балтасинский



Основные тенденции социально-экономического развития



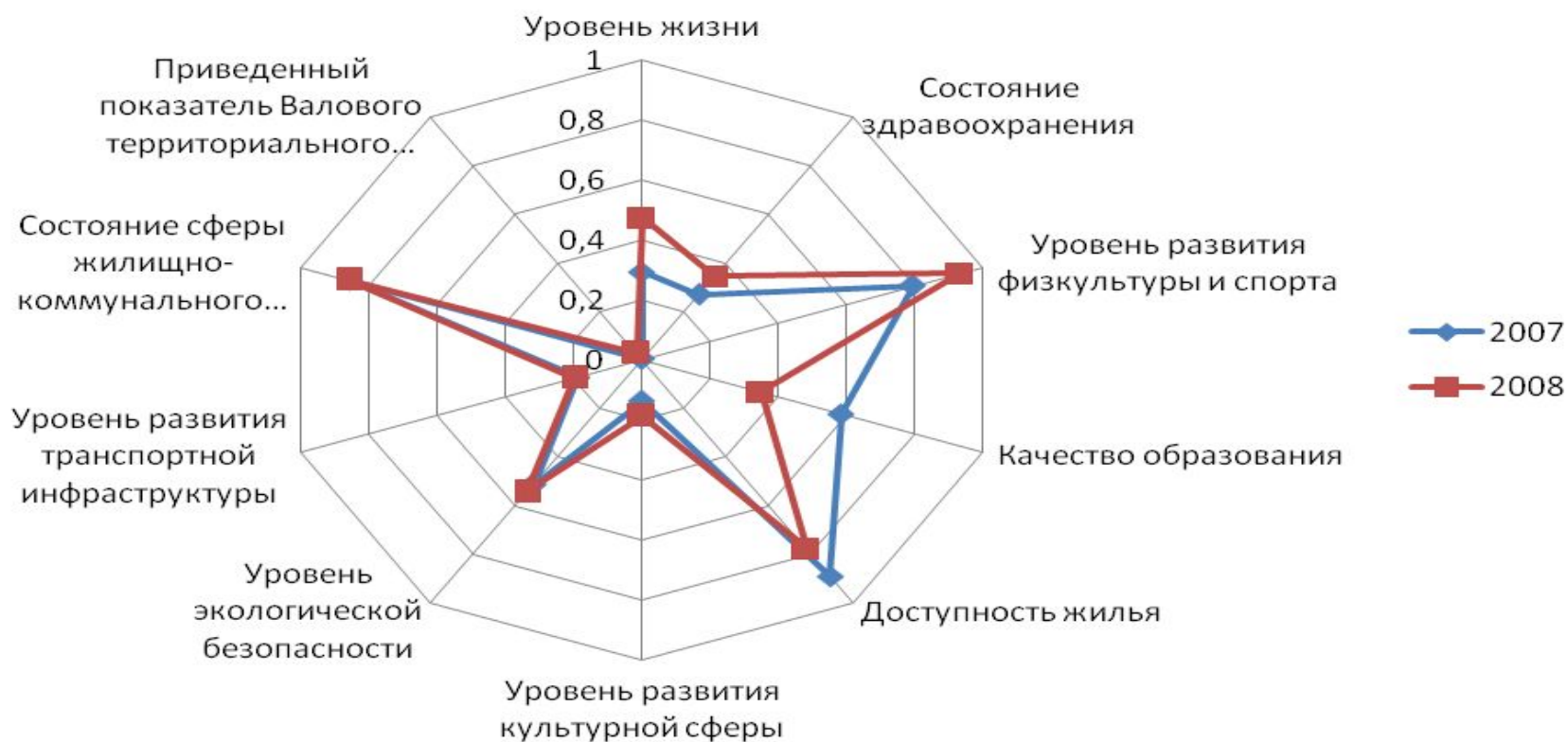
Кукморский



Основные тенденции социально-экономического развития



Мамадышский



Основные тенденции социально-экономического развития



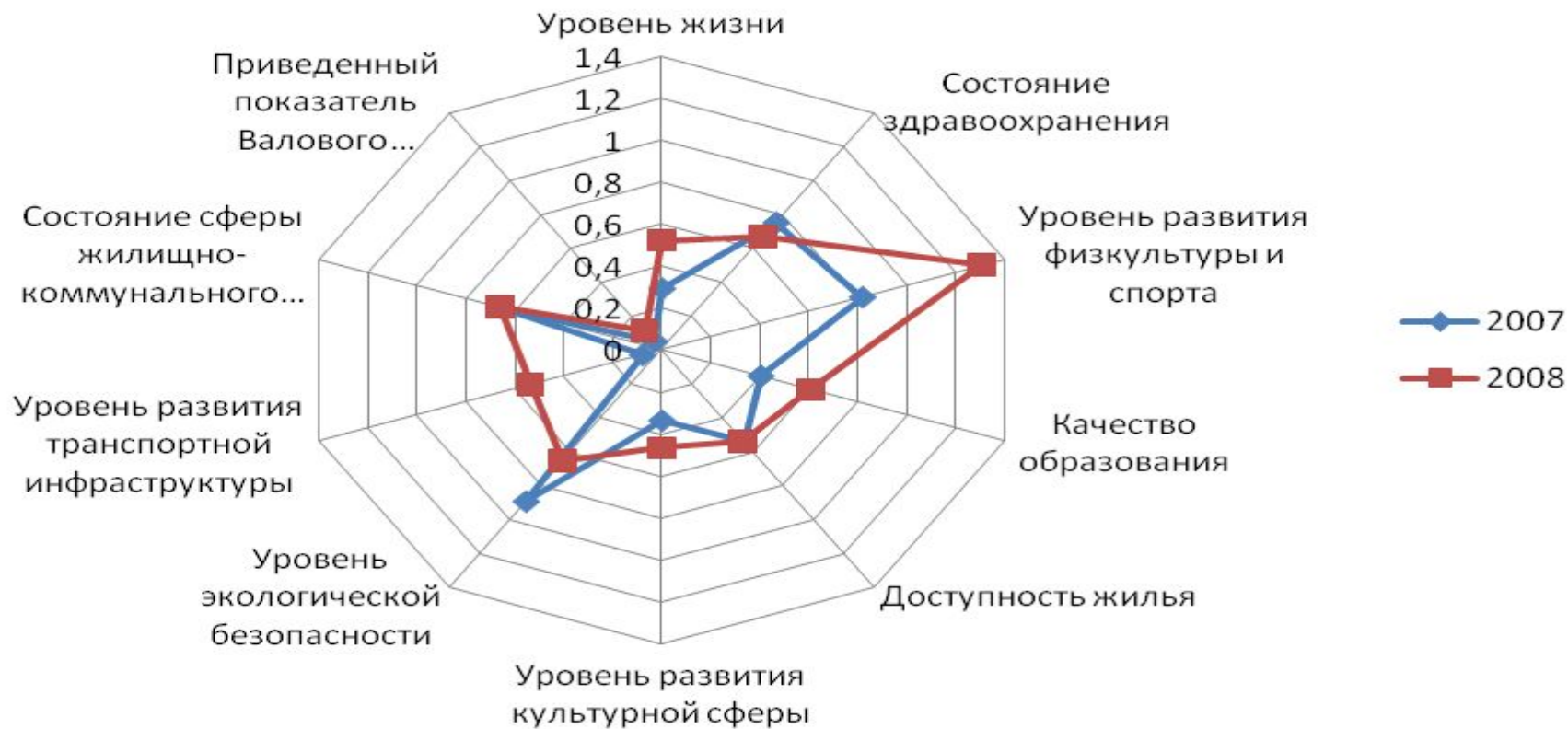
Рыбно - Слободский



Основные тенденции социально-экономического развития



Сабинский



Основные тенденции социально-экономического развития



Тюлячинский



Основные тенденции социально-экономического развития



КЖ > 0,5 и ВТП > 0,25- экономически-устойчивые МО;
КЖ < 0,5 и ВТП > 0,25 – МО с удовлетворительным экономическим потенциалом;
КЖ > 0,5 и ВТП < 0,25 – МО с экономически необоснованным высоким уровнем жизни.

Показатель качество жизни

1
0,5
0

0

0,5

1

ВТП

- Тюлячинский
- Рыбно-Слободск
- Мамадышский
- Кукморский
- Балтасинский
- Арский
- Сабинский

Основные тенденции социально-экономического развития



Арский
Балтасинский
Мамадышский

Развитие социальной сферы значительно отстает от темпов экономического роста

Рыбно-Слободский
Тюлячинский

Значительное опережение развития экономической сферы в ущерб социальной (снижение качества жизни)

Кукморский
Сабинский

Развитие социальной сферы опережает рост экономического потенциала

Концепция развития общественной инфраструктуры РТ



Существовавшие проблемы:

- ограниченность финансовых ресурсов годовым планированием
- несбалансированность инвестиций в разрезе муниципальных районов
- субъективность в принятии решений

Как следствие:

- дифференциация районов по уровню обеспеченности
- недостаток средств на ликвидацию объектов с техническим состоянием «ветхое» или «аварийное»;
- рост объема незавершенного строительства объектов социальной сферы;
- превышение стоимости строительства объектов от плановых

Объем финансирования, предусмотренный Долгосрочной концепцией развития общественной инфраструктуры РТ по Предкамской экономической зоне

	млн.рублей (в ценах 2001 года)
Республика Татарстан	13 848,9
Арский	278,6
Балтасинский	237,7
Кукморский	231,7
Мамадышский	301,0
Рыбно-Слободский	147,1
Сабинский	217,9
Тюлячинский	100,7
ДОЛЯ Предкамской ЭЗ в общем объеме по РТ, %	10,9%
ДОЛЯ населения Предкамской ЭЗ в общей численности населения РТ	6,8%

Проекты, вошедшие в Инвестиционный меморандум РТ (ПКМ РТ от 12.03.2009 №143)

- Инвестиционный проект «Модернизация производства ОАО «Кукморская швейная фабрика» (ОАО «Кукморская швейная фабрика») .
- Строительство и реконструкция животноводческих комплексов ОАО «Красный Восток Агро».
- Строительство свинофермы продуктивных свиноматок с зоной доращивания и зоной ремонтного молодняка в н.п. Отары Сабинского района (ООО «Алтын Саба») .
- Организация аквакультурного комплекса для выращивания осетровых пород рыб в Республике Татарстан ГУП «Производственное объединение «Татрыбхоз».
- Реконструкция брагоректификационных установок на Мамадышском спиртовом заводе (ОАО «Татспиртпром») .
- Реконструкция брагоректификационных установок на Шумбутском спиртовом заводе (ОАО «Татспиртпром») .

Примерный перечень инвестиционных проектов муниципальных образований Предкамской экономической зоны

Арский район

- ООО «Строй Карт»:
 - завод по производству фанеры;
 - завод по производству комбикормов;
 - деревообрабатывающий комбинат.
- ОАО ПРСО «Татавтодор» - асфальтобетонный завод.
- ООО «Строй Карт»- предприятие по выпуску керамической плитки.

Тюлячинский район

- Создание предприятия или цеха на Федеральной трассе-М7 по производству деталей для автомобилей и др. техники.
- Строительство стационарной оздоровительной базы отдыха
- Развитие гостиничного и придорожного сервиса (Федеральная трасса – М7 Москва-Уфа).

Рыбно-Слободский район

- Строительство завода по производству красного кирпича с годовой производительностью в 60 млн.штук в пгт Р.Слобода.
- Строительство молочного комплекса на 600 голов коров, ООО «Агрофирма Кулон».
- Утилизация затонувших плавсредств на акватории Куйбышевского и Нижнекамского водохранилищ.

Примерный перечень инвестиционных проектов муниципальных образований Предкамской экономической зоны

Сабинский район

- Организация производства по переработке льна.
- Организация производства пластиковых окон.
- Организация производства по глубокой переработке древесины.
- Организация производства пеноблоков.
- Организация производства стропильных конструкций.
- Организация производства металлических конструкций и плазменной резки металла.
- Организация производства изделий из металлического листа.
- Строительство мини завода по сортировке вторичного сырья.
- Строительство мусоросжигающего завода.
- Строительство забойного цеха в ОАО «Шеморданский мясокомбинат».
- Строительство коровника на 428 голов с доильным залом и лагуны для накопления и хранения навоза ООО «Мичан» и ООО «Саба» (фл.№6).
- Строительство коровника на 400 голов с доильным залом в ООО «Алтын-Саба-М».
- Строительство животноводческого помещения для телят на 300 голов и родильного отделения ан 100 голов в фл.№6 ООО «Мичан» и ООО «Саба».

ООО

Примерный перечень инвестиционных проектов муниципальных образований Предкамской экономической зоны

Мамадышский район

- Утилизация затонувших плавсредств на акватории Куйбышевского и Нижнекамского водохранилищ.
- Организация металлообрабатывающего производства.
- Организация производства продуктов питания:
 - колбасного цеха;
 - кондитерского цеха (на базе предприятия Таканышский овощесушильный завод).
- Организация производства пластиковых стаканчиков (на базе ООО «Дока – хлеб»).
- Организация деревообрабатывающего производства - предприятие «Вятский деревообрабатывающий комбинат» (на базе ПМК-2).
- Организация производства фанеры, погонажных изделий и т.п. (ООО «Камский лесхоз плюс»).

Примерный перечень инвестиционных проектов муниципальных образований Предкамской экономической зоны

Кукморский район

- Расширение литейного цеха в ОАО «Кукморский завод Металлопосуды».
- Реконструкция и ремонт производственных цехов ОАО «Кукморский валяльно-войлочный комбинат».
- Реконструкция молочно-товарных комплексов.
- Строительство фермы для 200 голов КРС в с.Лельвиж СХПК «им. Вахитова».

Балтасинский район

- 19 сельхозтоваропроизводителей района планируют закупку 22-х высокопроизводительных зерноуборочных комбайнов на общую сумму 114 млн. рублей.
- 4 сельхозтоваропроизводителя планируют закупку 19-и импортных доильных систем на сумму 28 млн.рублей кормораздаточной техники на сумму 3 млн.рублей.
- ООО «Бурбаш» - строительство молочного животноводческого комплекса, стоимость с оборудованием 20 млн.рублей.

Основные приоритеты развития Татарстана

(«о бюджетной и финансовой политике Республики Татарстан на 2010-2012 годы» – доклад Президента РТ на сессии Госсовета РТ 8.07.2009)

- **Выполнение социальных обязательств перед населением в полном объеме, усиление адресности и обеспечение надлежащего качества государственных и муниципальных услуг:**
повышение эффективности социальной защиты (индексация мер социальной поддержки населения, содействие занятости инвалидов)
- **Существенное повышение мотивации органов местного самоуправления по наращиванию налогооблагаемой базы;**
- **Разработка действенных механизмов для развития реального сектора экономики и стимулирования спроса на продукцию республиканских товаропроизводителей:**
 - *привлечение инвестиций (инвестиционные паспорта территорий , механизмы снижения административных барьеров , справочник инвестора Республики Татарстан);*
 - *продвижение товаров на внешние рынки*
- **Повышение эффективности системы государственного управления;**
- **Переход на организацию системы закупок и продажи за счет бюджетных и корпоративных средств исключительно на республиканской электронной торговой площадке.**



Благодарю за внимание!

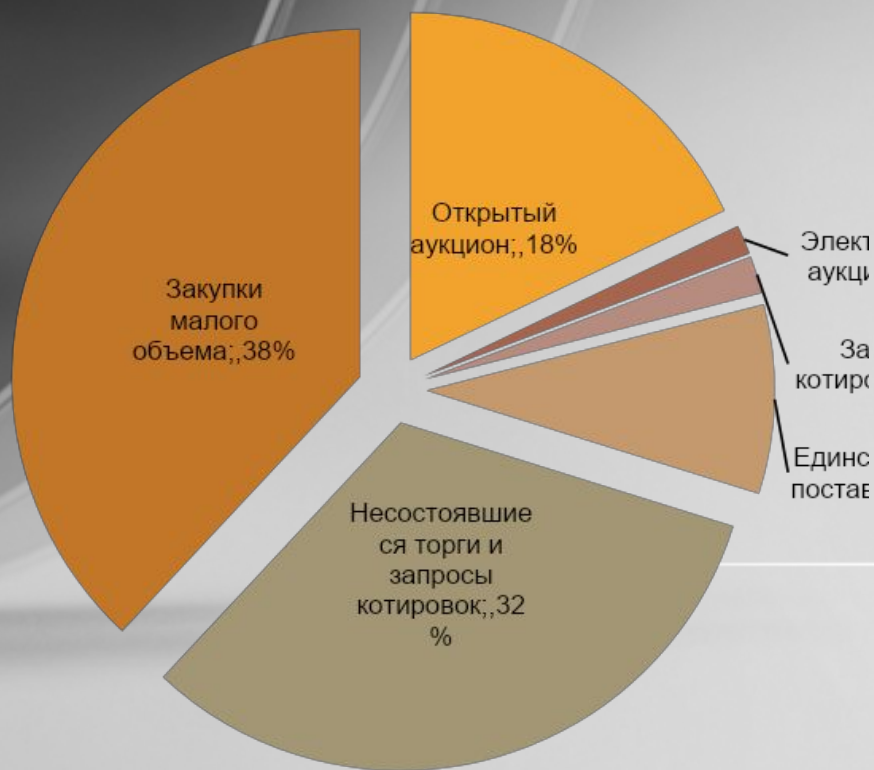
**Министр экономики
Республики Татарстан
Марат Рашитович Сафиуллин**



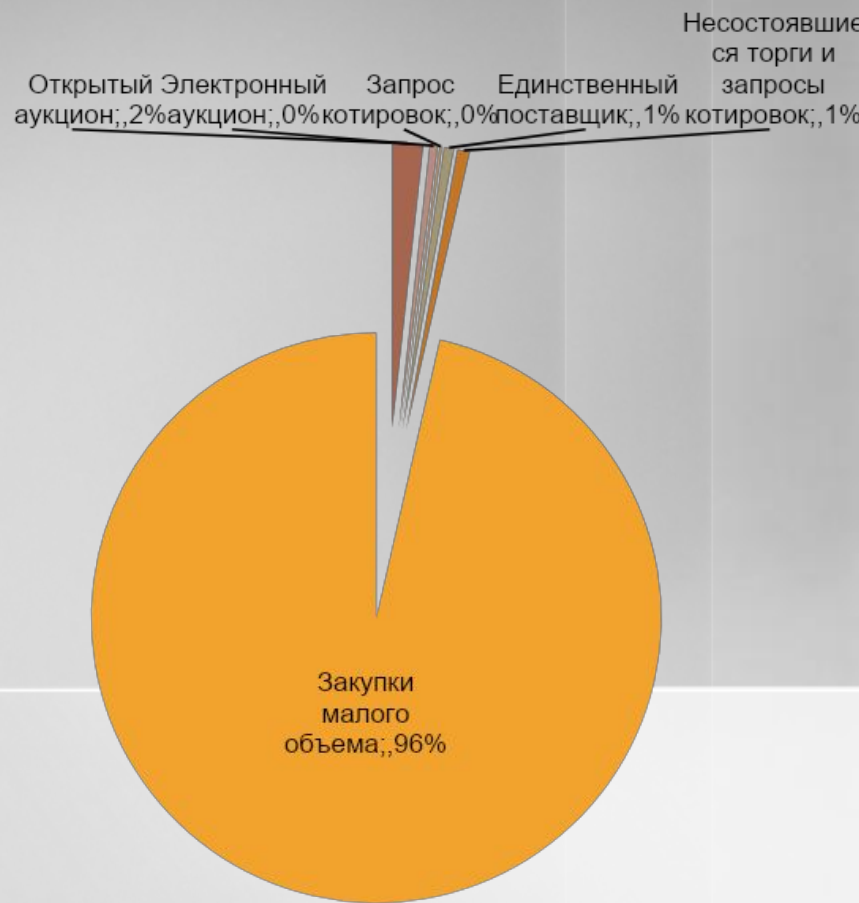


Структура закупок по способам размещения заказов Арского муниципального района за 1 полугодие 2009 г.

По сумме



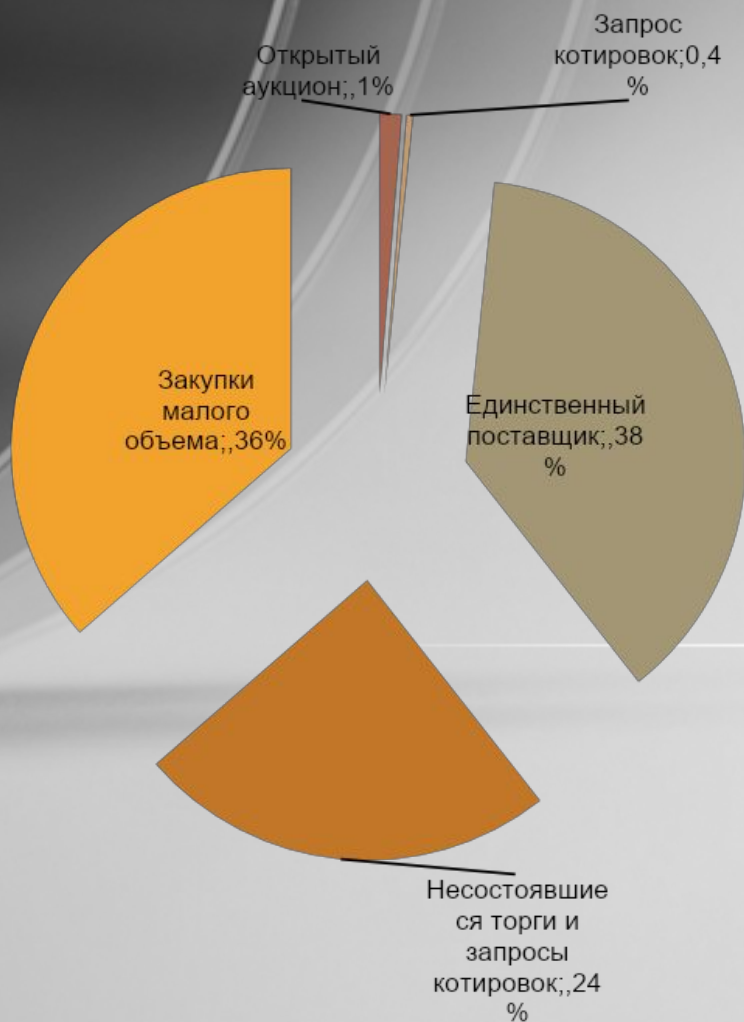
По количеству



Структура закупок по способам размещения заказов Балтасинского муниципального района за полугодие 2009 г.



По сумме



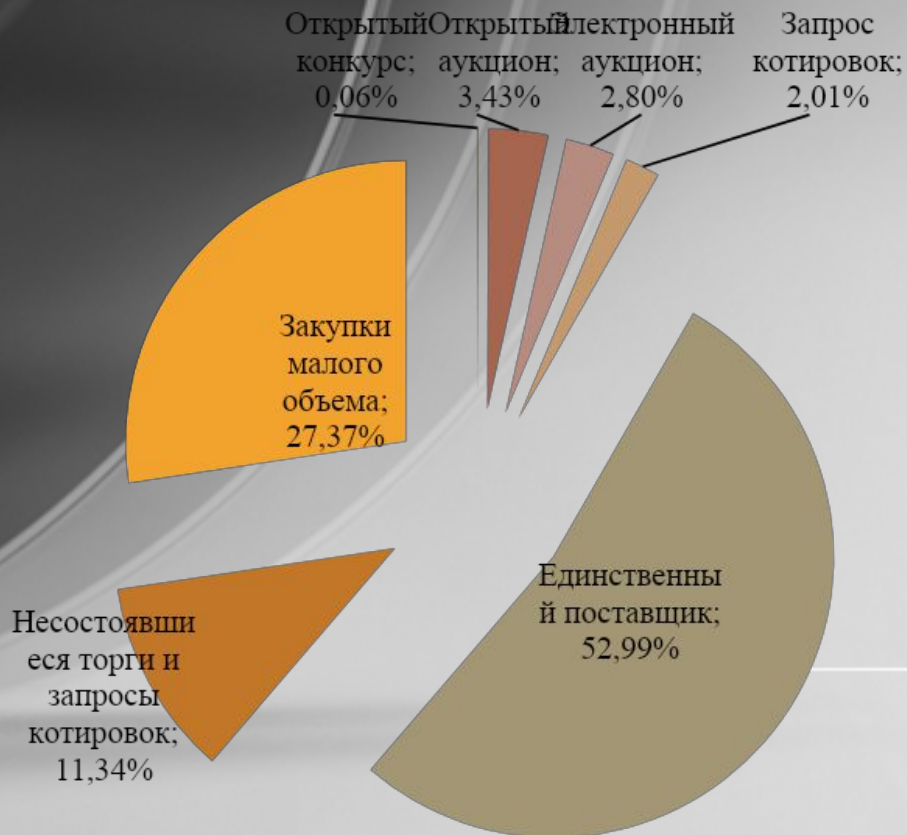
По количеству



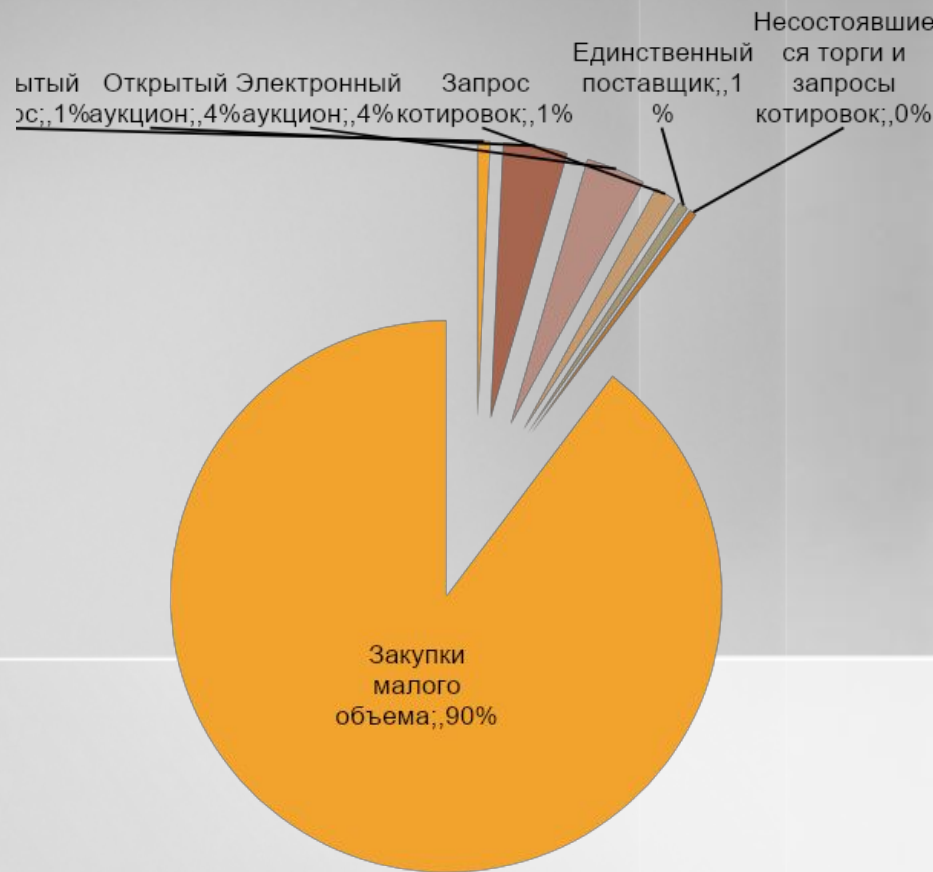
Структура закупок по способам размещения заказов Кукморского муниципального района за 1 полугодие 2009 г.



По сумме



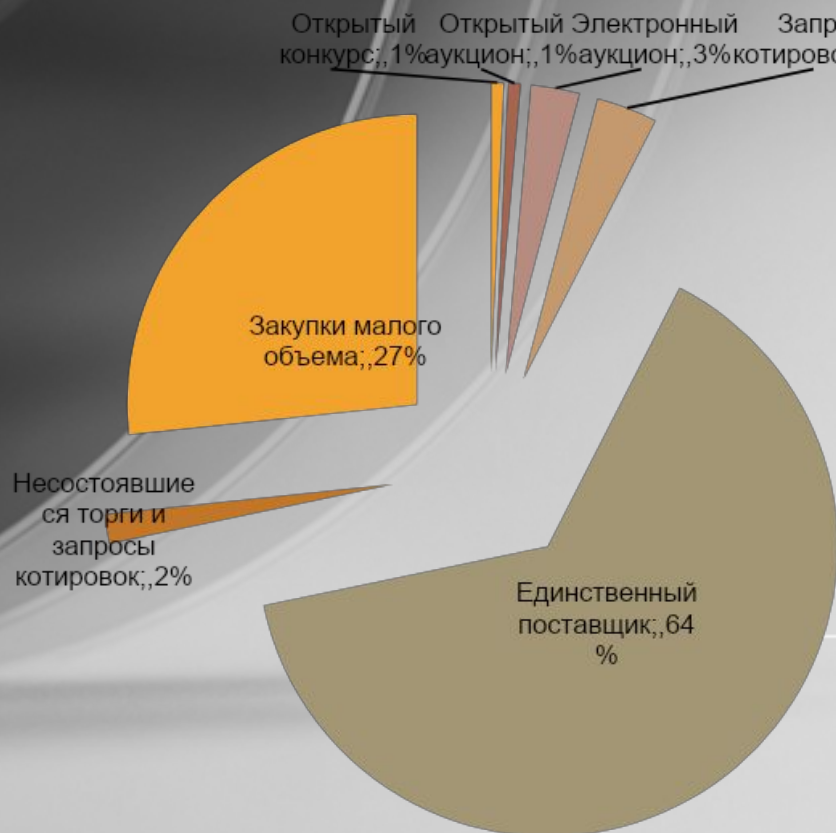
По количеству



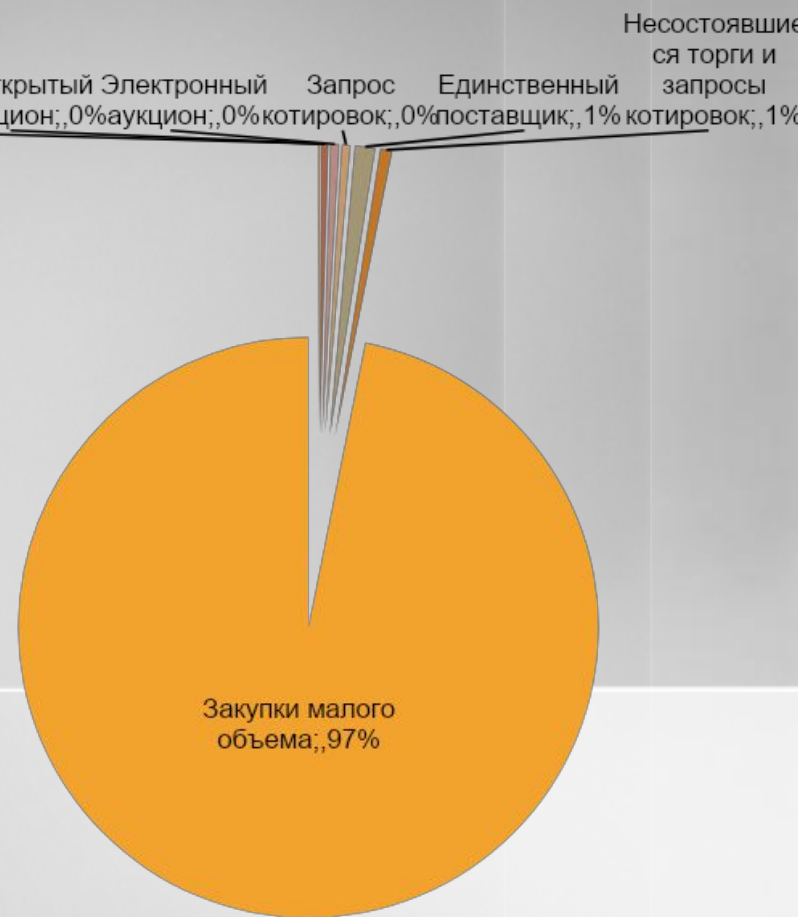


Структура закупок по способам размещения заказов Рыбно-Слободского муниципального района за 1 полугодие 2009 г.

По сумме



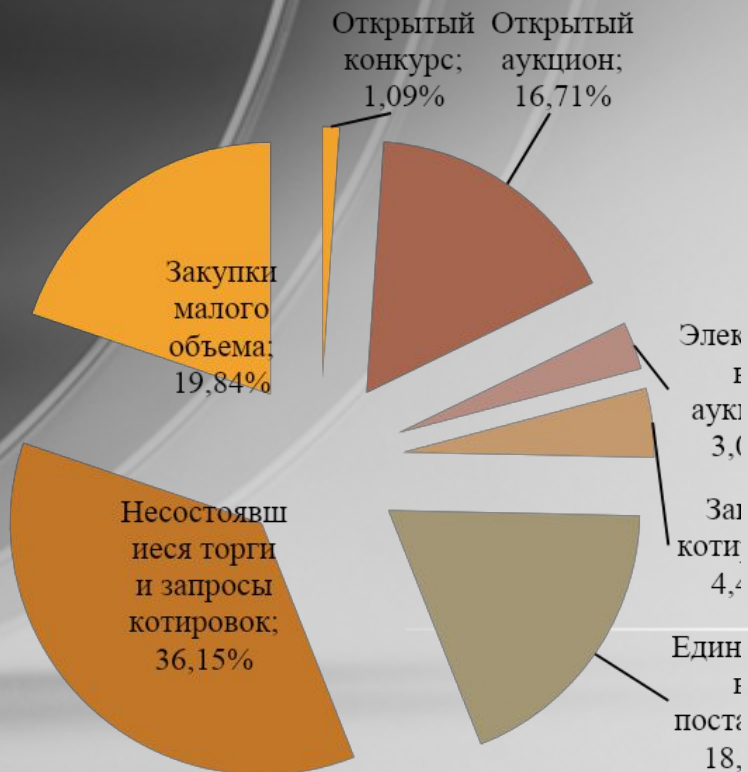
По количеству



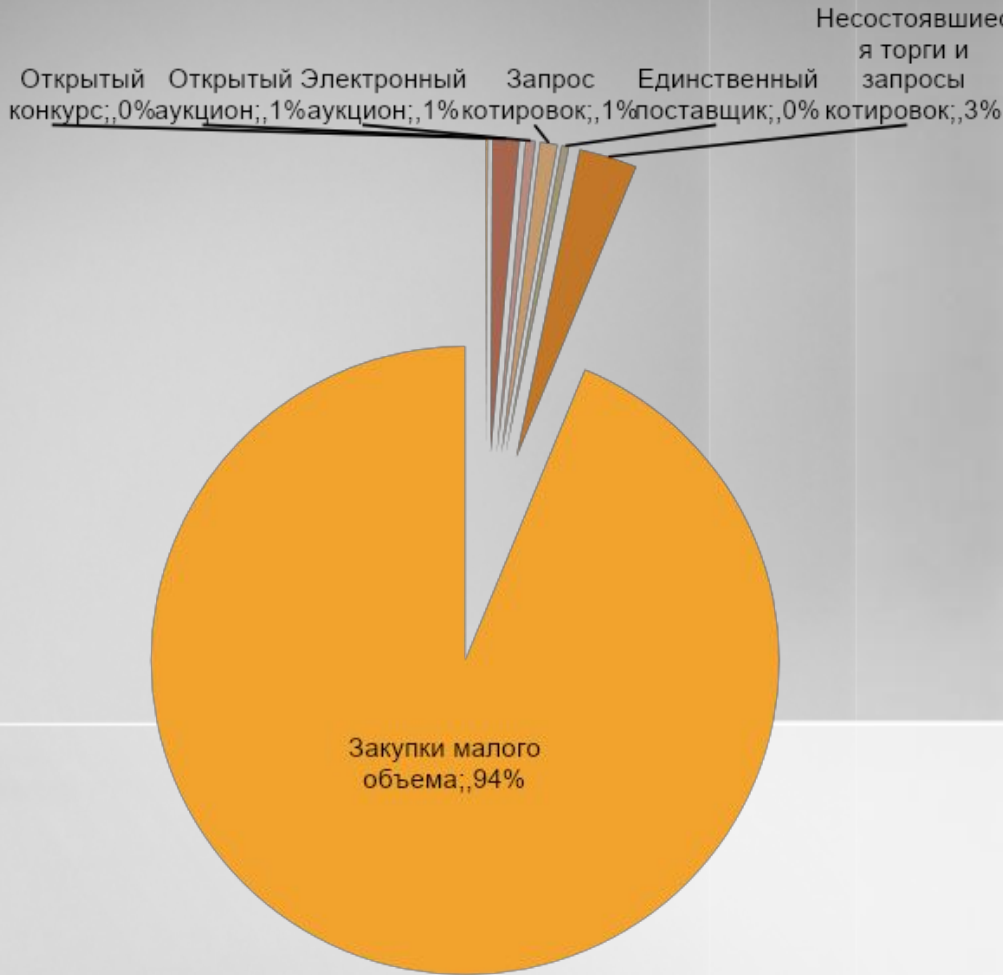


Структура закупок по способам размещения заказов Сабинского муниципального района за 1 полугодие 2009 г.

По сумме



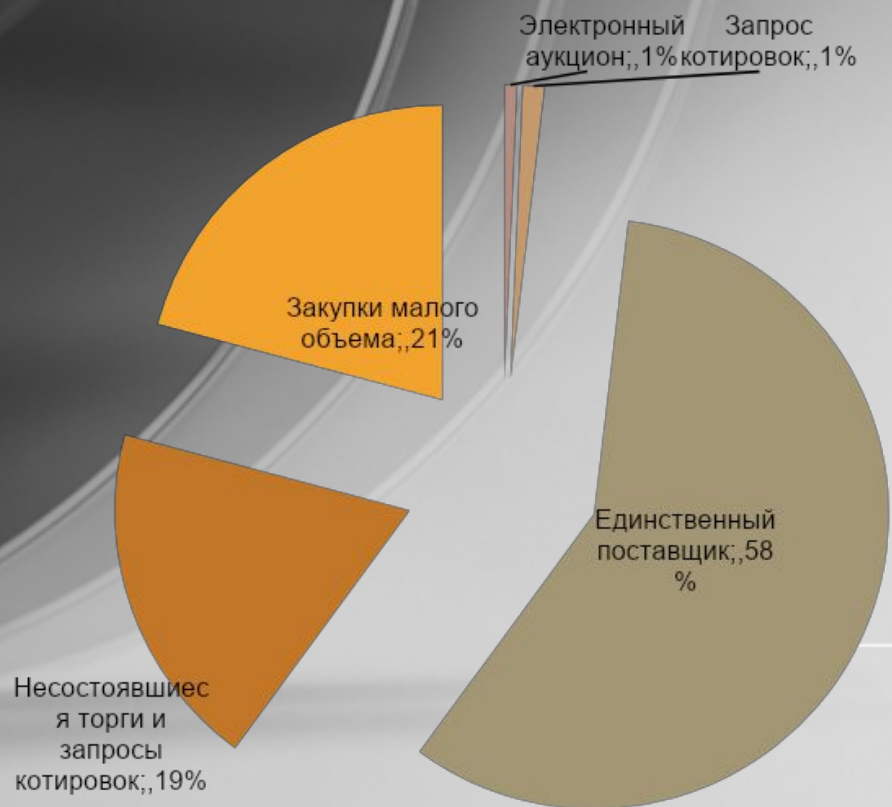
По количеству контрактов



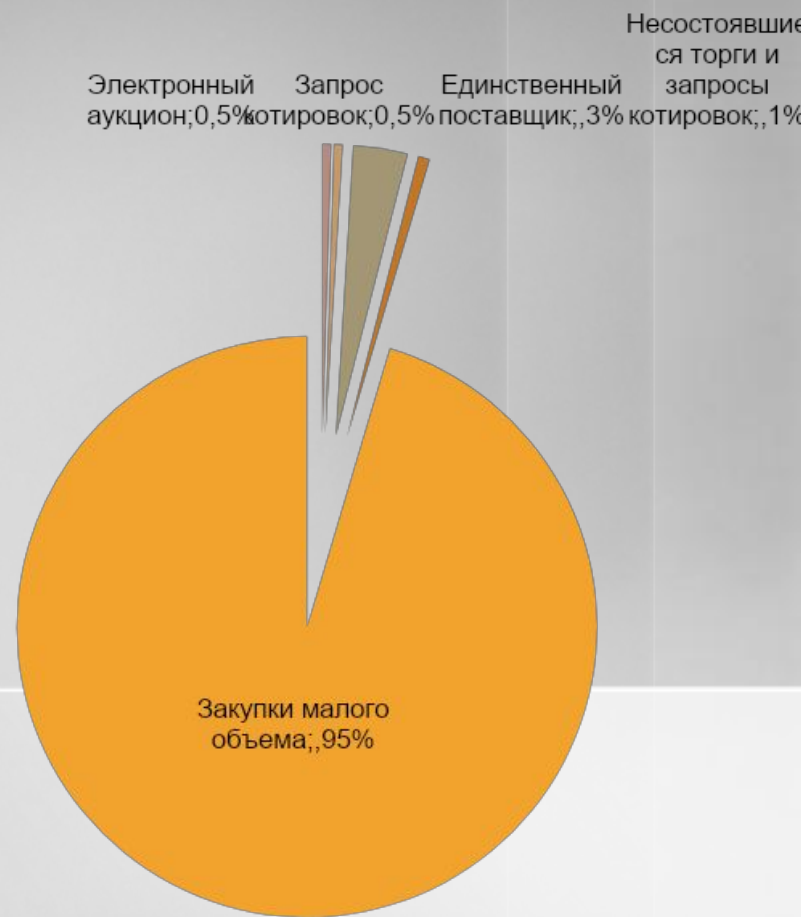


Структура по способам размещения заказов Тюлячинского муниципального района за 1 полугодие 2009 г.

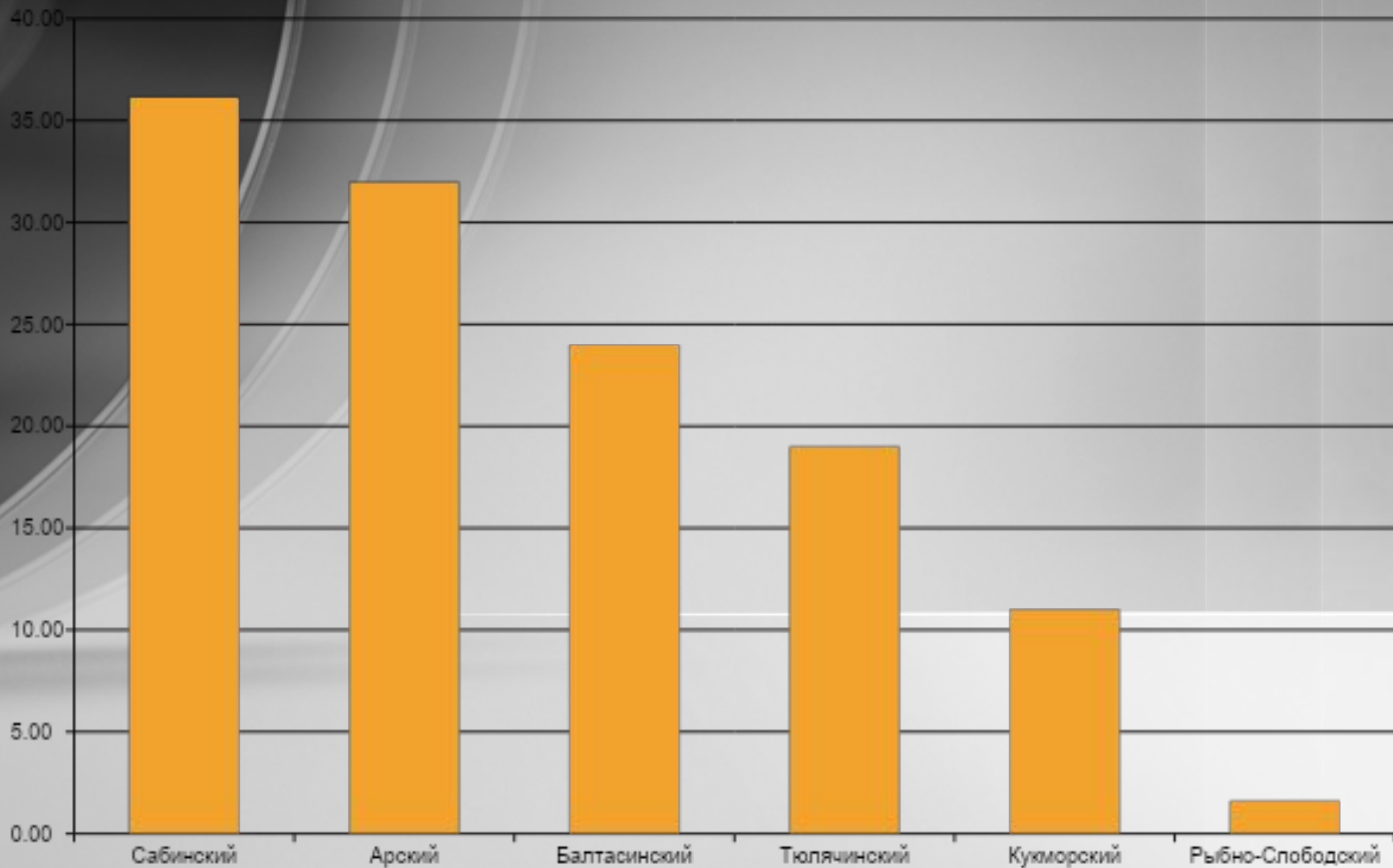
По сумме



По количеству



Доля суммы контрактов по итогам несостоявшихся торгов и запросов котировок за 1 полугодие 2009 г.





Экономическая эффективность за 1 полугодие 2009 г.

