

С.Д.АСФЕНДИЯРОВ АТЫНДАҒЫ  
ҚАЗАҚ ҰЛТТЫҚ МЕДИЦИНА УНИВЕРСИТЕТІ



КАЗАХСКИЙ НАЦИОНАЛЬНЫЙ МЕДИЦИНСКИЙ  
УНИВЕРСИТЕТ ИМЕНИ С.Д.АСФЕНДИЯРОВА


№1 Хирургиялық аурулар кафедрасы

**СӨЖ**

Тақырыбы: Өкпе абсцесі

Орындаған: Абилкайр Е.С  
Тексерген: Кожухметов Т.К  
Факультет: ЖМ  
Тобы: 12-021-01  
Курс: IV

Алматы 2016 жыл



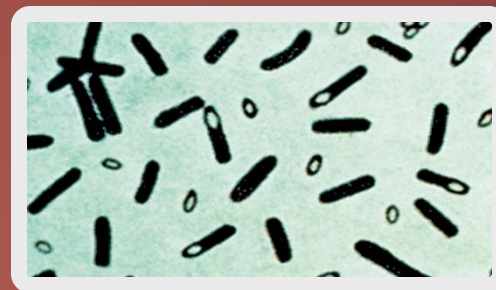
Өкпенің абсцесі тез арада консервативті және хирургиялық емді қажет ететін, жедел қабынудан соң болатын шектелген өкпе тінінің бұзылысымен жүретін ауру

*Инфекция өз кезегінде:*

- Өкпе құрылымының өзгеруіне;
- Өкпе бүтіндігінің бұзылуына;
- Инфекциялық қабыну үрдісін түзуге;
- Еңбекке қабілеттіліктің төмендеуіне себепші

# Қоздырғыш көздері

- Клебсиелла
- Стрептококктар
- Анаэробтар
- Туберкулез микобактериясы
- Алтын стафилококк



# Инфекцияның таралу жолына қарай

## Бронхогенді

- Бронхоэктаз ауруы
- Пневмония
- Бөгде денелердің аспирациясы

## Гематогенді

- Тромбофлебит
- Остеомиелит



# Патанатомия

- Өкпе ішінде іріңі бар бір немесе бірнеше қуыс
- Қуыстардың тығыз қабығы болады
- Қуыс айналасында қабыну инфильтрациясының зонасы болады
- Оның құрамы нитрофилден тұрады





## •Өкпе абсцессі

### •*Жедел өкпе абсцессі*

- 1. Жөтел
- 2. Дене температурасының жоғарлауы
- 3. Кеуде тұсындағы ауру сезімі

### •*Созылмалы өкпе абсцессі*

- 1. Өкпе тіні капсуласының фиброздануы

# Клиникасы:

- Өкпе іріңдігінің клиникасында 2 кезең болады:
- 1. іріңдік жарылғанға дейінгі кезең.
- 2. іріңдік жарылғаннан кейінгі кезең.
- Бірінші кезеңдегі болатын басты шағымдар:
  - - қызу көтерілу;
  - - қалтырап тоңу;
  - - малшып терлеу.
- Қызбаның түрі – гектикалық немесе септикалық қызба

# Өкпе абсцессінің негізгі симптомдары:

- Жөтел
- Дене температурасының жоғарлауы (гектикалық)
- Кеуде тұсындағы ауру сезімі
- Тахипноэ
- Тахикардия
- Әлсіздік
- Тәбеттің төмендеуі
- Ассиметриялық тыныс алу



# Абсцестің асқынулары:

- Плеврит
- Пневмоторокс
- Өкпелік қан кеті
- Бактериемиялық шок



## Диагностикасы:

- Анамнезінде - пневмония, бронхоэктаз ауруы, кеуде жарақаты

### Объективті зерттеу:

- Перкуссияда – өкпе дыбысының тұйықталуы
- Аускультацияда – құрғақ және дымқыл сырылдар

### Зертханалық мәліметтер:

- ЖҚА – лейкоцитоз, ЭТЖ – ның жоғарлауы

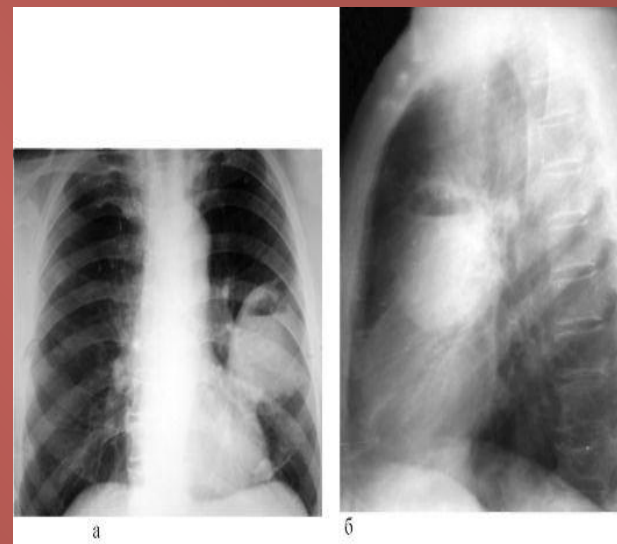
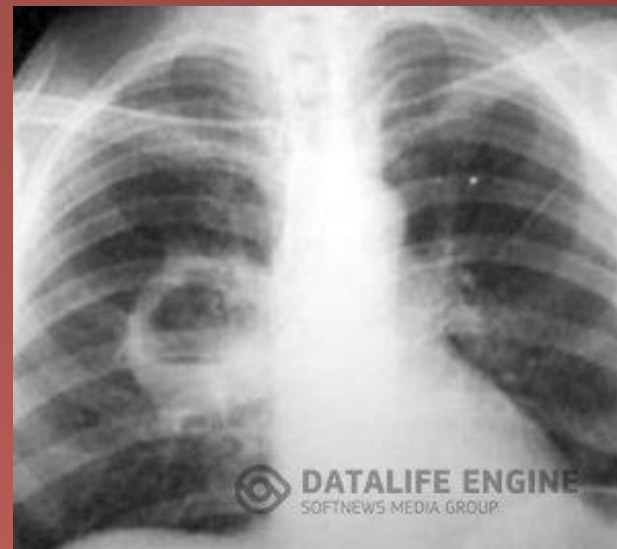
# Аспаптық зерттеу мәліметі:

Рентгенологиялық зерттеу:

- Өкпе алаңындағы көлеңкелер(шектелген), инфильтративті өзгерістер

Бронхоскопия:

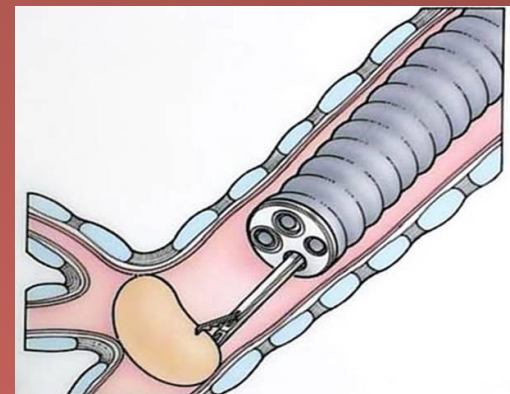
- Бронх қабырғасының кеңеюі, қабынуы



# Өкпе абсцесінің емі

Тыныс алу жолдарының  
гигиенасы:

- Постуральды дренаж;
- Кеуде қуысының  
вибрациялық массажы;
- Тыныс алу гимнастикасы;
- Санациялық бронхоскопия





# Консервативті ем

- Антибиотиктер
- Муколитиктер
- Дезинтоксикациялық терапия
- Иммуномодуляторлар
- Оттегі терапиясы

# Хирургиялық ем

- Торакоцентез және абсцесс қуысын дренаждау
- Лобэктомия, пневмонэктомия

# Қолданылған әдебиеттер

- ❑ <http://lookmedbook.ru/disease/abscess-legkogo>
- ❑ [http://wiki.103.by/view/abscess\\_legkih/](http://wiki.103.by/view/abscess_legkih/)
- ❑ [http://www.krasotaimedicina.ru/disease/s/zabolevanija\\_pulmonology/lung\\_abscess](http://www.krasotaimedicina.ru/disease/s/zabolevanija_pulmonology/lung_abscess)
- ❑ [http://medportal.kz/article/abstsess\\_legkogo.html](http://medportal.kz/article/abstsess_legkogo.html)