

CILVARIS

Мудрая красота



CILVARIS
欲悦·时



Часть 1.

Ошибки в ежедневном
уходе за кожей

Часть 1. Ошибки в ежедневном уходе за кожей



Контрастное умывание
помогает сузить поры?



Толстый слой крема на
лице лучше сохраняет
влагу?



Похлопывания лица
позволяют крему лучше
впитаться?

CILVARIS
欲悦·时

Часть 2.

Знакомство со своей кожей



Кожа состоит из 3 слоев (эпидермис, дерма и гиподерма)

Толщина кожного покрова (не считая подкожного слоя) — 0,5 – 4 mm

4 mm



Эпидермис отвечает за метаболические процессы, которые определяют качество кожи

Дерма определяет процесс старения кожи

Гиподерма – термозащитный слой.

Эпидермис — кожный барьер



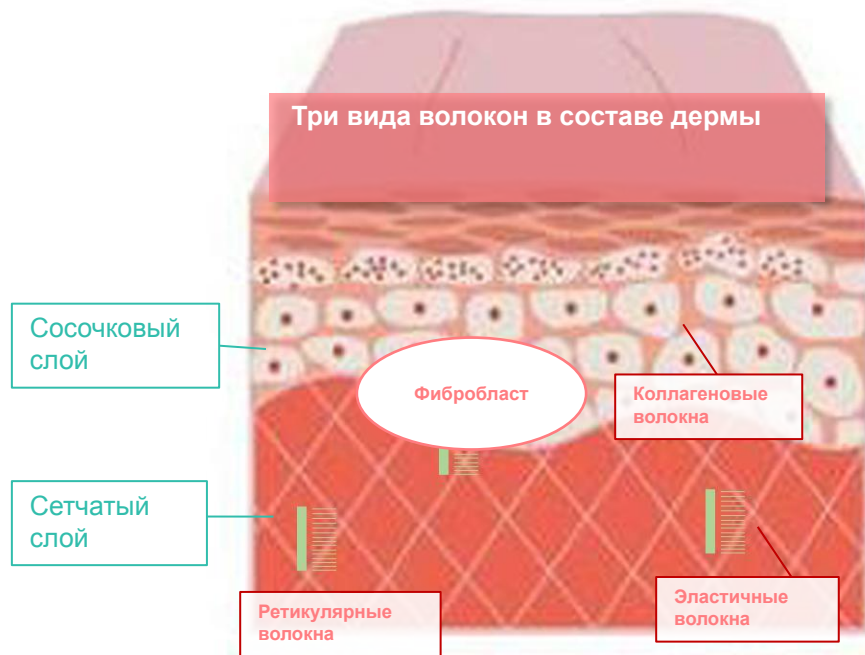
Дерма определяет процесс старения

Средняя толщина дермы: 0,4 – 2,4 мм

Сосочковый слой: пронизан капиллярами, нервными клетками и рецепторами.

Сетчатый слой: в основном состоит из коллагеновых, эластичных и ретикулярных волокон.

Все три вида волокон синтезированы фибробластами.





Часть 3.

Научно-технический прорыв
в области современной
косметологии!

CILVARIS

愉悦·时



国外：¥ 2000-3000 国内：¥ 1500-2000



国外：¥ 800-1500 国内：¥ 200-1500



国外：¥ 1000-2000 国内：¥ 300-1000



与其他技术复合使用

Применение радиочастотной технологии для омоложения и разглаживания кожи

Исследовательская статья

В 2002 году, радиочастотная технология была одобрена Министерством здравоохранения и социальных служб США, вскоре она стала применяться в косметологии и стремительно приобрела популярность в стране и за рубежом. Большое количество исследовательских статей подтверждает влияние радиочастотных волн на состояние кожи, эффект достигается путем сжимания и реконструкции глубоких слоев кожи, что улучшает ее качество, придает тонус и замедляет процессы старения.



Радиочастотные технологии

Что такое радиочастотные волны?

Радиочастотные волны используются в косметологии с целью омоложения кожи. Данный метод еще называют радиоволновый лифтинг или термолифтинг. Радиочастотные волны (RF) также называют высокочастотными электромагнитными волнами переменного тока, сокращенно – высокочастотный ток.

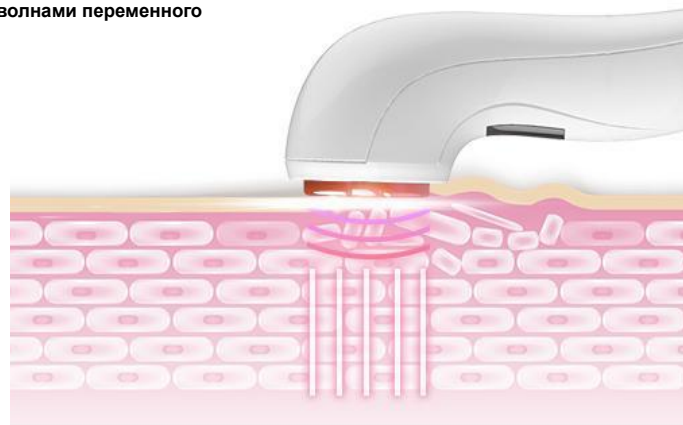
Тепловой эффект радиочастотных волн

Высокочастотный ток проникает в подкожную клетчатку, где под его воздействием происходит нагрев молекул тканей, из-за чего они изменяют свое положение.

Термическое воздействие на ткани способствует выработке коллагена и повышению упругости кожи — принцип двойного эффекта.

При нагреве коллагеновых волокон, находящихся в слое дермы, до температуры 55-65 °С, происходит моментальное сокращение спиральной структуры коллагена, благодаря чему кожа подтягивается, активируется синтез коллагена, и в результате создается эффект лифтинга.

Наряду с моментальным сокращением коллагеновых волокон, в дерме запускается процесс стимуляции выработки большого количества коллагена, тем самым, за счет синтеза новых коллагеновых волокон вновь формируется упругий подкожный каркас.



Подтяжка лица с применением микротоков

Микроток, его еще называют мышечный ток, может легко проникать в кожную структуру, эффективно стимулируя мышцы и нервные окончания. Непроизвольные сокращения повышают активность и напряжение, изнутри активизируют жизненную силу мышц.



1

Уменьшение объема лица



2

Устранение отеков



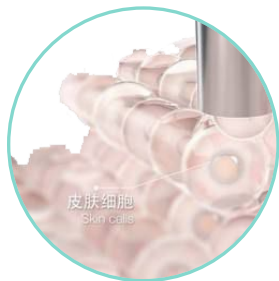
3

Подтяжка контура

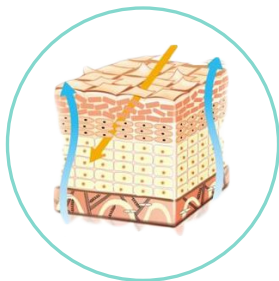
Применение ультразвуковых волн в косметологии

Частота ультразвуковых волн в косметологических аппаратах 1000-1200 кГц и выше.

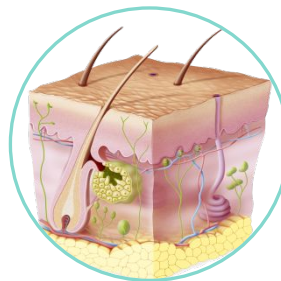
1. Механическая вибрация дает эффект микромассажа оболочки клеток, приводит в движение цитоплазму.
2. Тепловое воздействие: при контакте аппликатора с поверхностью кожи происходит распространение импульсов в подкожные слои, расширяются кровеносные сосуды находящиеся под кожей, ускоряется обмен веществ.



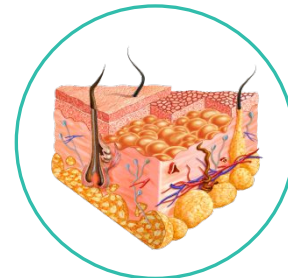
- 1 Ускоряется обмен веществ в клетках кожи



- 2 Улучшает жизнеспособность клеток



- 3 Повышает проницаемость оболочки клеток




- 4 Улучшает циркуляцию крови и лимфы

LED Светодиодный световой источник

При использовании узко-спектрального LED-источника вы не подвергаете кожу воздействию высоких температур, нет опасности возникновения ожогов, LED-лучи направлены исключительно на воздействие на клетки, ускоряют процесс их роста, повышают жизнеспособность клеток, восстанавливают кожу.


Красный свет 635 nm

Его также называют биологически активный свет. Красный свет повышает активность клеток, стимулирует обмен веществ, улучшает состояние тусклой и увядшей кожи.



Синий свет 470 nm

Под воздействием синего света происходит разрушение порфинов метаболитов бактерий, вызывающих угревую сыпь, что приводит к гибели самих бактерий. Происходит избавление от угревой сыпи (акне). Избавление от прыщей, сужение пор.



CILVARIS
欲悦·时

Часть 4.

Умный уход за кожей = питание + инструмент

15-минутное V-моделирование лица

- Устранение мелких морщин
- Нежный остроконечный подбородок
- V-моделирование нижней части лица
- Свежая, сияющая кожа.



CILVARIS

愉悦·时

4 эффекта красивой кожи

四大美肤技术

激活胶原 定制逆龄美肌

Уменьшение
мелких
морщин

RF
射频

淡化细纹
UP苹果肌

弹

Подтягивание
контура лица

EMS
肌电

提拉紧致
V脸塑形

塑

Закрепление
результата
надолго

CV
超声波

导入导出
深度巩固

导

Кожа сияет,
поры
очищаются

LED
红/蓝光

提亮肤色
细化毛孔

嫩



CILVARIS
歆悦·时



Косметический прибор «Секрет красоты»

La Beauté Secrète Portable Apparatus

CILVARIS
欲悦·时



• IPX6级防水 •

• Водонепроницаемый IPX6 •

Легко моется
Чистота без забот

100 % защита от попадания
влаги внутрь аппарата


CILVARIS

欲悦·时

·Беспроводное зарядное устройство·

Достаточно приложить аппарат
к поверхности платформы.

- приложи и заряжай
- избавься от проводов
- встроенная зарядная индукция
- электромагнитное нагревательное кольцо
- быстрая зарядка





Интерфейс: назначение и функции

*От минимума к максимуму —
индивидуальная регулировка скорости на основании личных ощущений*



- ① Подтвердить выбор
- ② Выбрать режим скорости
- ① Нажать и удерживать 2 секунды - включить
- ② Нажать и удерживать 2 секунды - выключить
- ③ Кнопка переключения функций

· RF Режимы: 5 уровней (RF-радиочастоты + LED нано-красный свет)

R F ▶	R F ▶	R F ▶	R F ▶	R F ▶	R F ▶
OFF Выключено	1-й уровень	2-й уровень	3-й уровень	4-й уровень	5-й уровень

· EMS Режимы: 5 режимов (EMS-микротоки + LED нано-синий свет)

EMS ▶	EMS ▶	EMS ▶	EMS ▶	EMS ▶	EMS ▶
OFF Выключено	1-й уровень	2-й уровень	3-й уровень	4-й уровень	5-й уровень

· CV Режимы: (CV ультразвуковые волны + LED нано-красный свет) ВКЛ/ВЫКЛ

· Авторежим: (высокочастотный режим + режим микротоков) ВКЛ/ВЫКЛ

CILVARIS
歆悦·时

Параметры продукции

产品参数

5 5档强度

5 режимов скоростей

全身水洗

Легко моется

15 自动关机

Автоматическое
выключение

智能定时

Отсчет времени

无线充电

Беспроводная
зарядка

便携收纳

Легкость и
компактность



Устройство, мешочек, зарядка, спонж, инструкция
主机*1 便携袋*1 充电座*1 化妆棉圈*1 说明书*1

Шаг 1

Снятие макияжа

Удалите косметику с помощью средства для снятия макияжа, тщательно очистите лицо.

Включите режим чистки — с использованием мицеллярной воды или жидкости для очищения.



化妆棉
固定罩
Насадка для
фиксации
ватного диска

化妆棉
Ватный диск

导头
Насадка

装配完成
Сборка завершена





Шаг 2

Нанести крем, молочко или лосьон

В соответствии с используемым режимом выберите подходящий продукт для ухода за кожей



Пример:



Высокочастотный
режим RF



RF射频模式

RF ▶ ■■■■

抗衰祛皱、淡化法令纹/细纹/颈纹



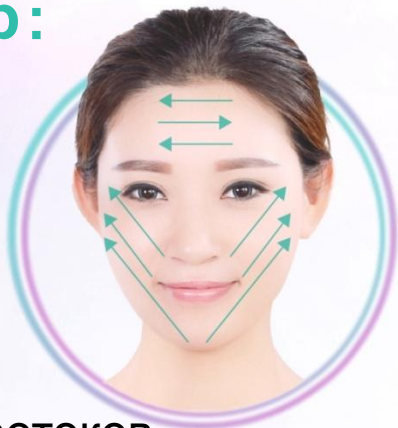
或

Омолаживает, избавляет от морщин, убирает носогубные складки, тонкие морщинки, морщины на шее

Можно использовать с увлажняющей эссенцией или защитной эмульсией «Celles Tiane». Начать от низкой скорости, переходя к высокой, повторить 2-3 раза. Пользоваться аппаратом мягкими круговыми движениями.

- ★ 可配瑱妍海洋酵母保湿面部精华液/防护乳液使用
- ★ 从低档至高档使用，可反复进行2-3次
- 打圈式轻柔的移动

Пример:



Режим микротоков
EMS



EMS肌电模式

EMS ▶ ■■■■

提拉紧致，V脸塑形，恢复脸部线条
立体感

Подтягивает контур лица, восстанавливает
«треугольную» форму лица



或




Можно использовать с защитной эмульсией или
кремом для лица «Celles Tiane». Начать с низкой
скорости, переходя к высокой, повторить 2-3 раза.
Режим надавливания постепенно подтягивает кожу.

- ★ 可配瑱妍海洋酵母保湿防护乳液/原液面霜使用
- ★ 从低档至高档使用，可反复进行2-3次
- 按压式缓慢提拉

Пример:



Ультразвуковой режим CV



CV模式

C V ▶ ON

营养输送及吸收，雾化营养液使其深入肌肤，高效滋润补水



或



Распыленный питательный раствор глубоко проникает в кожу, эффективно восполняя недостаток влаги

★ 可配瑛妍海洋酵母保湿防护乳液/原液面霜使用

★ 可反复进行2-3次

■ 按压式缓慢移动

Можно использовать с защитной эмульсией или кремом для лица «Celles Tiane».

Повторить 2-3 раза.

Медленно перемещать аппарат в режиме надавливания.

·AUTO·

AUTO: ON

Нанесите увлажняющее средство, маску или любое средство для ухода за кожей, выберите режим AUTO: ON

Режим по умолчанию:

режим RF3 + красный наносвет + ультразвук CV
7,5 минут,
затем режим EMS2 + синий наносвет 7,5 минут



Другие способы применения

Процедуру рекомендуем проводить с использованием увлажняющих средств для кожи.

**Не использовать
на сухую кожу**



CILVARIS

- Мой антивозрастной инструмент

