

Особенности экономического развития современной Италии

Герб Италии



Подготовил Айекин Талгат

ТТД - 101

Визитная карточка

Площадь: 301 340 (с островами 309 547) км²

Численность населения: 60 795 612.

Форма правления:
парламентская республика.

Государственное устройство:
унитарное.

Основные органы власти:
Глава государства — Президент Италии.

Исполнительную власть и Правительство
возглавляет Председатель Совета министров Италии.




Италия и международные организации

- Географическое положение страны на перекрестке торговых путей между Западом и Востоком всегда было исключительно важным.
- Стратегическое положение Италии в центре Средиземноморья делает ее значимой частью политической и военной системы **Североатлантического блока (НАТО)** 1949 года.
- Итальянская Республика является неотъемлемым членом **ООН** с 1955 года, по предложению США.
- Кроме того, Итальянская республика – одно из государств-основателей **ЕС**. Она сыграла активную роль в переговорах по созданию общего рынка. Одно из главных направлений деятельности в рамках этой организации – предотвращение нелегальной иммиграции.



- В сельском хозяйстве преобладает растениеводство. Основные культуры — пшеница, кукуруза, рис (1-е место по сбору в Европе; свыше 1 млн т. в год), сахарная свёкла. Италия — один из крупнейших в мире и ведущий в Европе производитель цитрусовых (свыше 3,3 млн т. в год), томатов (свыше 5,5 млн т.), винограда (около 10 млн т. в год; свыше 90 % перерабатывается в вино), оливок. Цветоводство. Развито птицеводство.



- Италия — крупнейший район международного **туризма** (свыше 50 млн человек в год). На долю Италии приходится 5,6 % от мирового туристического рынка. По этому показателю страна занимает 3-е место в ЕС после Франции и Испании.



Особенности экономической модели

- Италия — высокоразвитая индустриально-аграрная страна, преимущественно индустриальный и высокоразвитый север и бедный, аграрный юг.
- Для итальянской экономики характерно **активное вмешательство государственного капитала** в промышленность, высокий уровень развития государственно-монополистического капитализма. Наиболее распространенной формой воздействия государства на экономику является участие крупнейших государственно-монополистических объединений — **Института промышленной реконструкции** — ИРИ.
- **ИРИ** — крупнейшее государственное объединение Италии — имеет структуру холдинга, входит в первую десятку промышленных групп мира, объединяет свыше 150 предприятий в различных отраслях промышленности.

ИРИ — крупнейшее государственное объединение Италии — имеет структуру холдинга, входит в первую десятку промышленных групп мира, объединяет свыше 150 предприятий в различных отраслях промышленности.



- **Eni S.p.A.** - крупнейшая итальянская нефтегазовая компания. Штаб-квартира — в Риме. Компания занимала 17 место в Fortune Global. Объединяет около 100 тыс. фирм с общим числом занятых более 4 млн. человек.

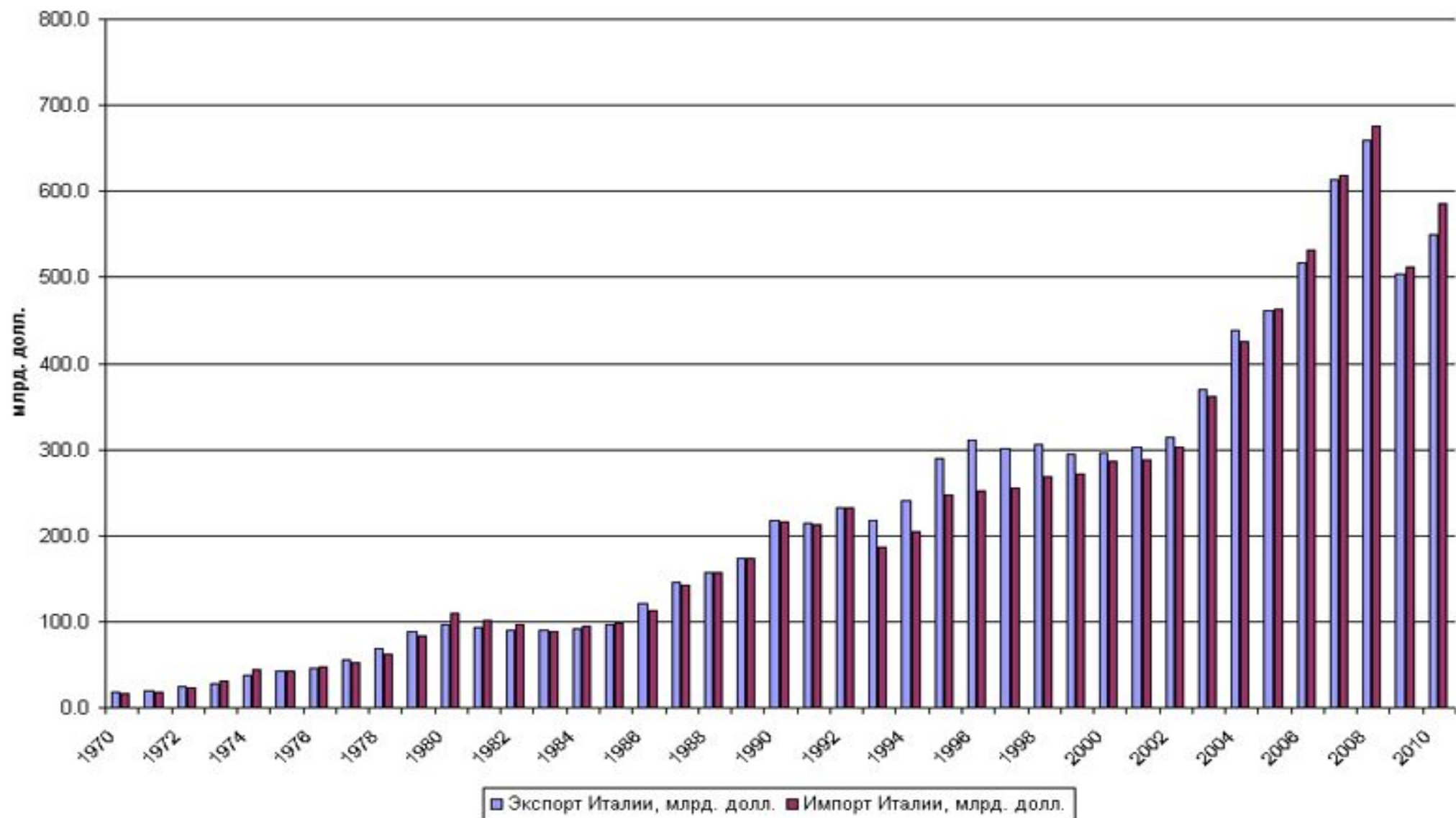


- Из 500 крупнейших мировых компаний по объёму выручки, представленных на мировом фондовом рынке по данным Fortune Global 500, в 2014 году на Италию приходится 9 компаний

Номер Компания Штаб-квартира Сектор

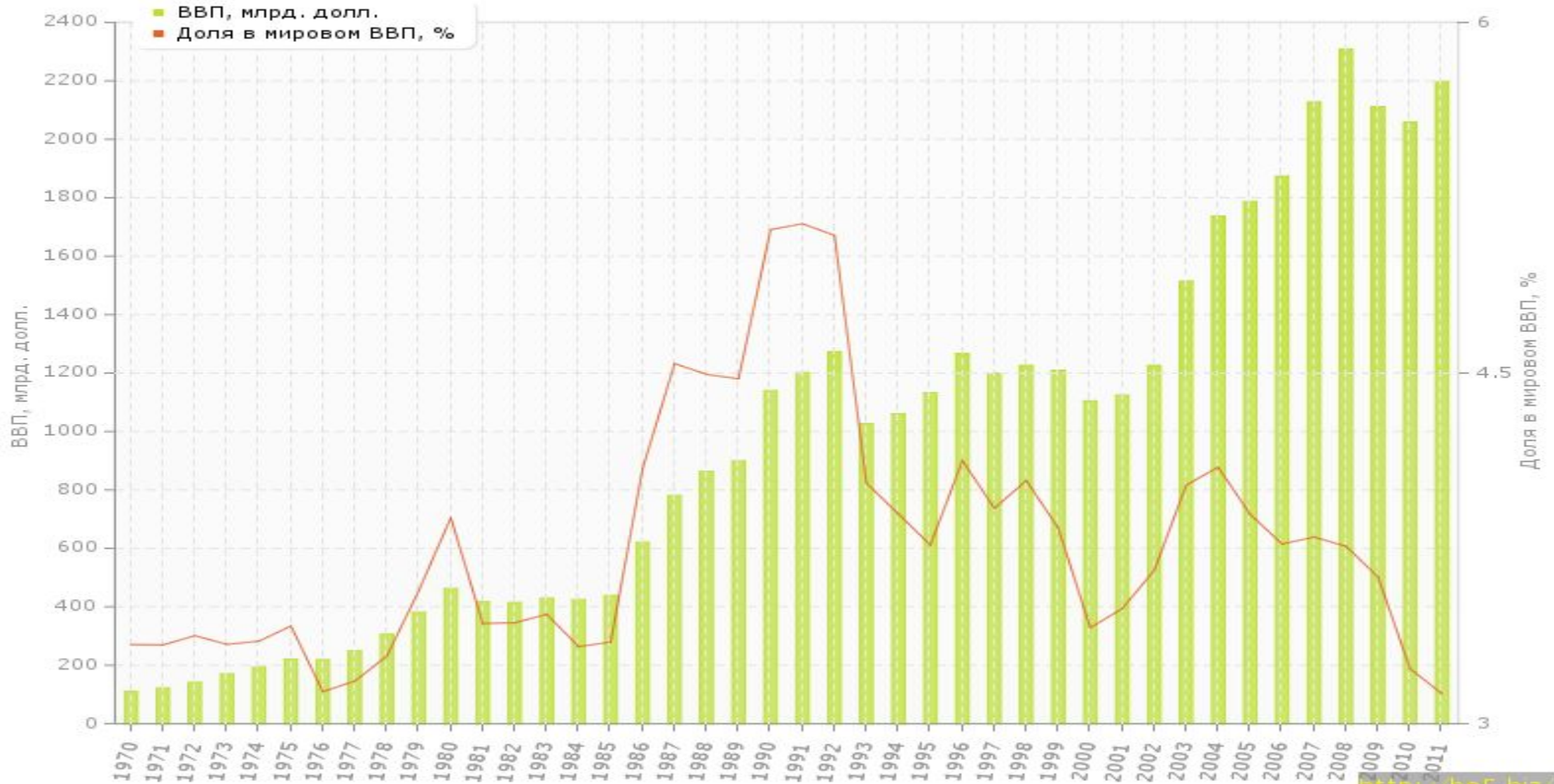
22	Eni	Рим	нефть
24	Exor	Турин	автомобили
48	Assicurazioni Generali	Триест	страхование
56	Enel	Рим	электроника
200	Intesa Sanpaolo	Турин	банковское
204	UniCredit	Милан	банковское
319	Telecom Italia	Рим	телекоммуникации
336	Poste italiane	Рим	почтовые
439	Unipol	Болонья	страхование

Внешняя торговля Италии



Экономическое развитие Италии 1970-2011

Валовой внутренний продукт (ВВП) Италии, 1970-2011 гг.



	Фактически за январь 2012 г.	Темпы роста, %			
		январь 2012 к			Справочно январь 2011 г к январю 2010 г.
		декабрю 2011г.	январю 2011 г.		
Объем реализованной промышленной продукции (товаров, услуг), млн.грн.	1118738,3	x	x		x
Индекс промышленной продукции	x	87,3	102,0		110
Объем продукции сельского хозяйства, млн.грн.	6100	x	100,5		103,5
Экспорт товаров и услуг, млн.долл. США	82107,41	x	130,02		128,13
Импорт товаров и услуг, млн.долл. США	88854,91	x	134,2		130,8
Сальдо (+, -), млн.долл. США	-6747,51	x	x		x
Оборот розничной торговли, млн.грн.	50205,0	x	113,8		111,7
Среднемесячная заработная плата одного работника: номинальная, грн.	26331	112,04	116,25		117,61
Количество зарегистрированных безработных на конец периода, тыс. человек	520,09	107,9	88,9		111,2
Индекс цен производителей промышленной продукции	X	99,8	111,8		101,37
Индекс потребительских цен	x	100,2	103,7		101,7

Государственные финансы

- Государственный долг.....133% ВВП (2016)
- Внешний долг.....
\$2,6 трлн. (2016)
- Государственные доходы..... \$1 трлн. (2015)



Государственные расходы

ПОМОЩЬ
(15)



\$2