

Правила поведения в общественных местах

Общественные места



Как нужно вести себя в гостях?

Как ты ведёшь себя, когда приходишь в гости?



В гостях будь вежливым, веди себя
спокойно. Научись поддерживать разговор.

Хорошо ли гостям, на которых хозяин не обращает внимания?



Не отвлекай внимание хозяев
только на себя. Не ломай и не разбрасывай
игрушки.

Что неправильно делают волчата?



Не играй во время еды,
не клади локти на стол.

Умеешь ли ты вести себя за столом?



Правильно пользуйся ножом,
вилкой, салфеткой.

Правила поведения в ГОСТЯХ

- В гостях нужно быть вежливым, вести себя спокойно
- Поддерживать разговор во время еды, но не разговаривать с набитым ртом
- Пережёвывать пищу с закрытым ртом, стараясь есть и пить бесшумно
- Не отвлекать внимание гостей только на себя. Не ломать и разбрасывать игрушки
- Не клади локти на стол, не играй во время еды.
- Правильно пользуйся ножом, вилкой, салфеткой.

Хорошо ли ведут себя зверята?

Что неправильно делают зверята на этом рисунке?



Не привлекай излишнего
внимания, не порти и не пачкай
общественное имущество.

Кому нужно уступать место в транспорте?



**В транспорте уступай место пожилым людям
и детям, которые младше тебя.**

Дети обязаны:

- Входить в транспорт и выходить из него со стороны тротуара или обочины и только после полной остановки транспорта;
- держаться за поручни в салоне;
- покупать билеты у водителя только на остановке;
- быть вежливыми, уступать место пожилым людям, инвалидам и маленьким детям.
- Независимо от того, опаздываете вы или нет, не расталкивайте других пассажиров локтями, устремляясь к выходу.

Детям-пассажирам запрещается:

- отвлекать водителя разговорами во время движения транспорта и стучать в стекло кабины;
- открывать двери транспорта во время его движения;
- высовывать голову и руки из окон.
- привлекать излишнего внимания, портить общественное имущество

Какой зайчик правильно обращается с книгой? Почему?



Обращайся с книжками аккуратно.
Не рви и не пачкай страницы.

Книги нужно беречь

- Нельзя книги перегибать
- Нельзя загибать книжные страницы
- Нельзя закладывать в книги карандаши и ручки. А как называется вещь, которой необходимо пользоваться при чтении книг?
- Нельзя писать и рисовать в книгах
- Нельзя читать книги во время еды

Правила поведения в библиотеке

- Войдя в библиотеку нужно поздороваться
- В библиотеке вести себя тихо, не кричать
- При выборе книги не хватать все книги подряд, а выбрать по автору или разделу, или назвать библиотекаря название книги или автора
- С книгами обращаться аккуратно, не вырывать странички
- Получив книгу, нужно сказать спасибо
- И самое главное вовремя возвращать книгу

Правила



поведення в школі

Иди в школу по дорожке,
На крылечке вытри ножки!
А потом лишь заходи —
День учебный впереди!



Входишь в класс со
словом «здравствуй»
И здоровым будешь сам,
Чтоб чувствовать себя прекрасно,
Желай здоровья по утрам!



Для всех закон, а не желание –
Приходим в класс без
опоздания!
Лишь только прозвенит звонок –
Начинается урок!



С вечера в портфель сложи
Тетради, учебники,
карандаши.

Утром ещё раз проверь –
Готов к занятиям теперь!



Парта – это не кровать,
И на ней нельзя лежать,
Мы должны не забывать
Спинку ровненько держать!



На уроках будем мы
Старательны, внимательны!
По три раза повторять
Совсем не обязательно!



Не бойся ошибиться –
Ведь ты пришёл учиться,
Не унывай, не мучайся –
Ведь на ошибках учатся!



Звонит звонок на перемену,
Чтоб отдохнул ты непременно,
Ждёт тебя другой урок –
Будь готов к нему, дружок!



В коридоре мы должны
Держаться правой стороны,
К тому же, я считаю лично,
Кричать в школе неприлично!



По школе ты ходи спокойно,
По классу тоже не беги,
Всегда веди себя достойно,
Своё здоровье береги!



Кушать в классе на салфетке
Аккуратно нужно, детки!
За собою убирать,
Руки мыть и вытирать!



Следит каждый за вещами
Сам, без бабушки и мамы.
Неприятны растеряхи,
Неумейки и неряхи!



Слова «спасибо»,

«извините»

Не стесняйся, говори,
Аню, Славу, Валю, Витю
Ты не ссорь, а помири!






«До встречи! До свидания!»
Скажи всем на прощание,
Завтра будет мы опять
Улыбкой новый день
встречать!



Тест по теме «В школе»



Инструкция:

1. Выслушай внимательно вопрос.
2. Выслушай внимательно все ответы.
3. Выбери геометрическую фигуру (или фигуры   , , соответствующую вашему ответу.
4. Нарисуй фигуру на своём контрольном листе.

1. Что сначала должен сделать учащийся, придя в школу?

- ▲ сразу пройти в класс
- снять верхнюю одежду, переобуть уличную обувь и пройти
- класс
 - сразу зайти в буфет

2. Что является сигналом к началу урока?

-  ЗВОНОК
-  будильник
-  часы

3. Что должен сделать учащийся после звонка на урок?

- ▲ уйти домой
- начать беседовать с другими учащимися
- занять своё место, проверив готовность к уроку

4. В какую игру нельзя играть на перемене в классе?



салки



морской бой



крестики-нолики

5. Чего не должен делать дежурный по классу?

- ▲ стирать с доски
- готовить к урокам своих одноклассников
- подметать пол




6. Как должен поступить твой друг, если ты не можешь решить задачу?

- ▲ дать её списать
- сказать об этом учителю
- объяснить, как решается эта задача

7. Что должен сделать учащийся, когда учитель входит в класс?

- ▲ встать
- начать разговаривать с друзьями подругами
- выйти из класса

8. Где в школе можно бегать, прыгать, кувыркатся?

-  в коридоре
-  в классе
-  в спортивном зале

9. Какое поведение может привести к травме?

- ▲ сидение за партой
- катание с перил
- разговор в коридоре

10. Что должен сделать учащийся, чтобы задать вопрос учителю?

- ▲ перебить учителя и задать вопрос
- поднять руку
- дождаться конца урока

11. Что должны сделать учащиеся после окончания урока?

- ▲ дождаться разрешения учителя покинуть класс, потом собрать свои вещи и навести порядок на парте
- сразу начать собирать свои вещи
- сразу выйти из класса

12. Когда и где учащийся может принимать пищу?

- ▲ во время урока в классе
- в любое время и в любом месте
- только после урока и в специально отведённых местах

13. Что учащийся должен делать на уроках?

- ▲ отвлекать одноклассников разговорами
- разговаривать по мобильному телефону или играть
- внимательно слушать учителя и выполнять все его задания

14. Может ли учащийся самостоятельно приглашать в школу посторонних лиц?

▲ МОЖЕТ, НО ТОЛЬКО
РОДСТВЕННИКОВ


■ МОЖЕТ, НО ТОЛЬКО ДРУЗЕЙ ИЛИ
ЗНАКОМЫХ

● НЕТ

15. Какую травму можно нанести человеку, поставив ему подножку?

- ▲ ожог
- порез
- перелом

Ключ к ответам



СПАСИБО ЗА ВНИМАНИЕ!



Используемая литература

- Бушелева, Б. В. Поговорим о воспитанности. – М.: Просвещение, 1988
- Минский, Е. М. От игры к знаниям. – М.: Просвещение, 1987
- С. Михалков «Шел трамвай десятый номер»
- Картинки из книги Юлии Соколовой «Правила поведения для малышей»
- Тихомирова Е. М. Тесты по предмету «Окружающий мир»: 2 класс. М.: Издательство «Экзамен», 2007
- <http://schools.keldysh.ru/sch148/images/C41-32.jpg>
- <http://tchernyh-oxana.narod.ru/images/img3081812.jpg>