

Праздничный наряд (юбка)

Автор: Привалова Надежда 7 "Г" класс.
Руководитель: Татьяна Николаевна (учитель
технологии)



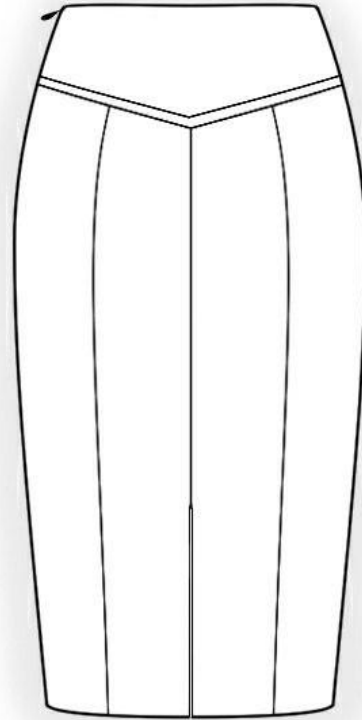
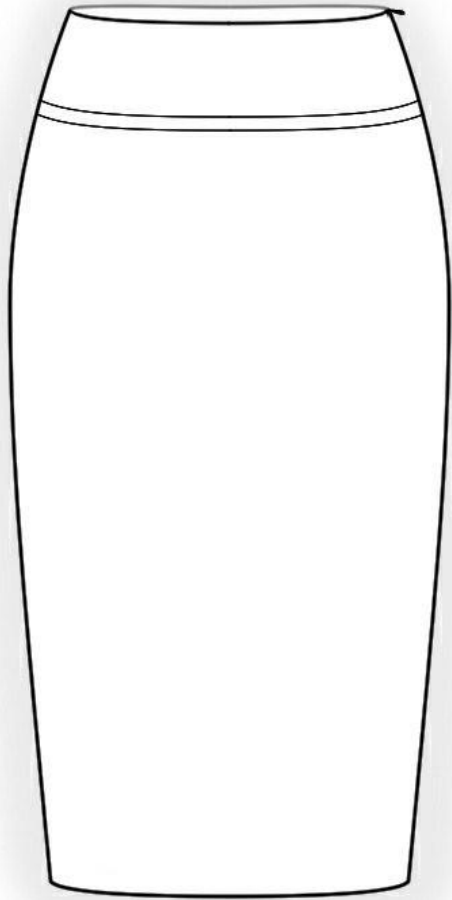
Содержание:

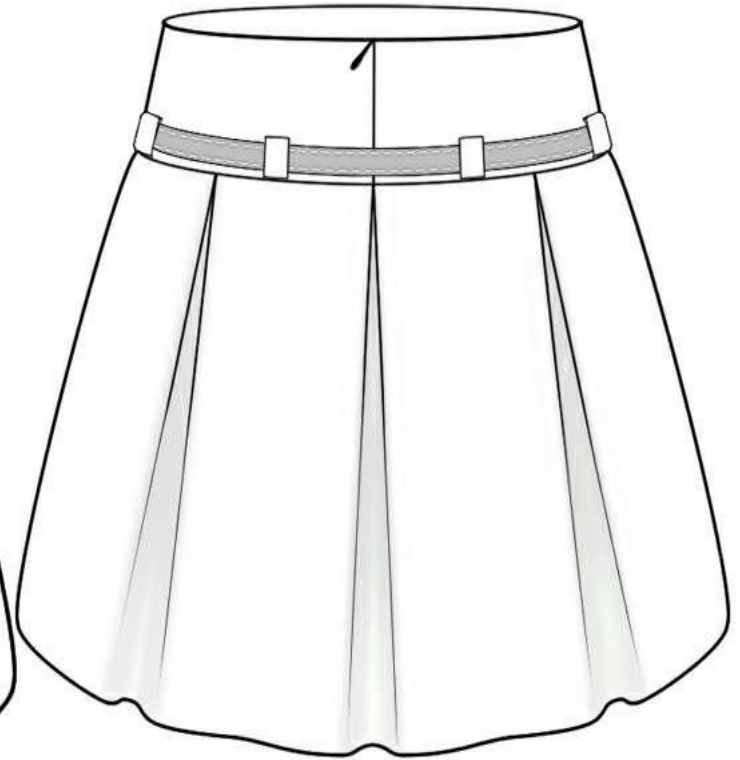

1. Обоснование необходимости изготовления изделия.
2. Формулирование требований к проектному изделию.
3. Разработка нескольких вариантов изделия и выбор лучшего.
4. Разработка конструкции и технологии изготовления изделия.
5. Подбор материалов и инструментов.
6. Окончательный контроль готового изделия.
7. Анализ того, что получилось, а что нет.
8. Защита проекта

На каникулах много свободного времени, хочется провести его интересно и с пользой

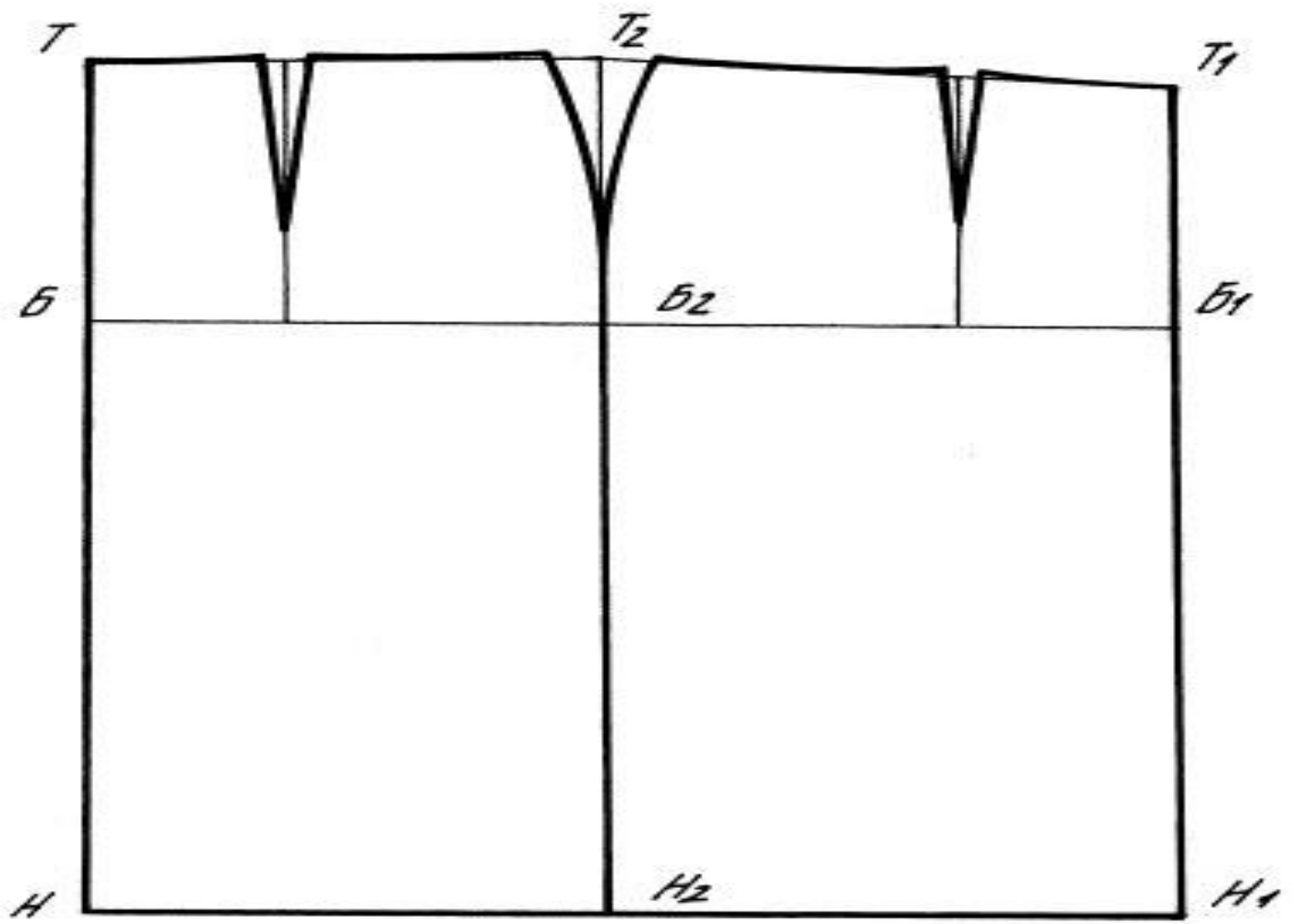
Юбка должна быть праздничной, но не очень сложная по работе.

Есть множество видов юбок, но они довольно трудны в работе. Поискав получше я нашла оптимальный вариант, который я смогу сделать и выглядеть будет не плохо.





Эту юбку мы шил в школе, у меня уже есть её выкройка и сделать её не составит трудностей. К тому же, она довольно симпатичная и подойдёт для такого праздника как Новый Год.



Нужна специальная, плательная ткань, тёмного или серого цвета, хотя, для праздника можно и что-нибудь поярче.

Для работы понадобится:

Ткань, ножницы, швейная машинка, иголка с ниткой, мелок.

Для выкройки: бумага/ватман, карандаш и свои мерки.

Готовое изделие вышло не плохим, но есть ошибки на стыках и замке. В целом, я довольна своей работой. Проект был создан для похода на праздник, юбка, как и задумывалось, вышла яркая и Новогодняя.