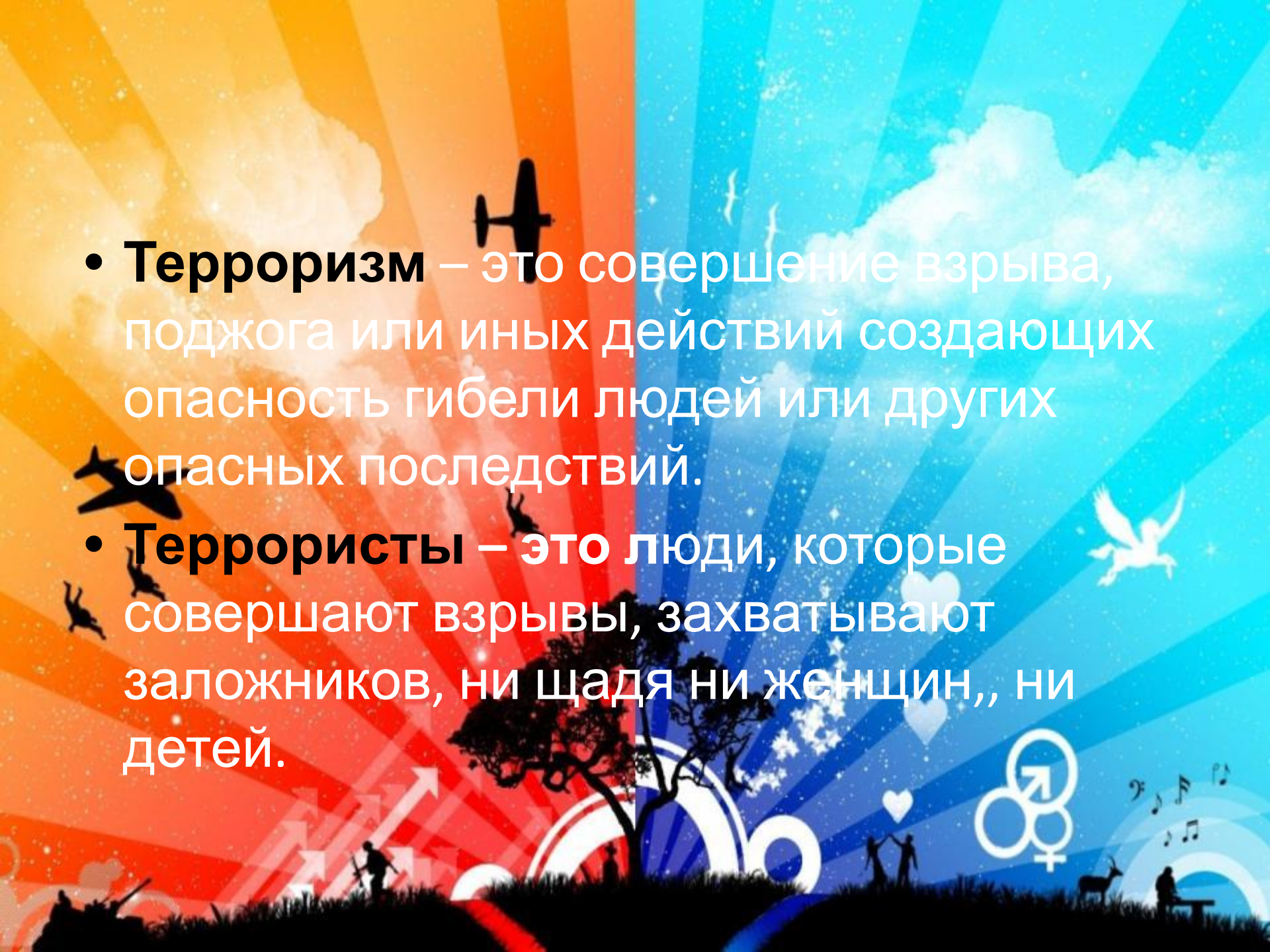




Тема: «Обеспечение безопасности детей»



- 
- **Терроризм** – это совершение взрыва, поджога или иных действий создающих опасность гибели людей или других опасных последствий.
 - **Террористы** – это люди, которые совершают взрывы, захватывают заложников, ни щадя ни женщин,, ни детей.



НАЙДЕННЫЕ ПРЕДМЕТЫ МОГУТ ОКАЗАТЬСЯ БОМБОЙ!



**НЕМЕДЛЕННО
СООБЩИ
О НАХОДКЕ**



Если ты обнаружил подозрительный предмет на лестничной площадке:

1. Не трогай!
2. Не открывай!
3. Не двигай!

6. Запомни время обнаружения предмета!



4. Предупреди окружающих!
5. Отойди, как можно дальше от здания!



7. Не пользуйся мобильным телефоном вблизи подозрительного предмета!




8. Дождись прибытия милиции!



ДОРОГИЕ РЕБЯТА! ПОМНИТЕ!

***ВЫ ДОЛЖНЫ ЗНАТЬ И СОБЛЮДАТЬ
ПРАВИЛА ПОВЕДЕНИЯ НА
ДОРОГЕ!!!***



ОСТОРОЖНО НА ДОРОГЕ!

БЕРЕГИТЕ РУКИ, НОГИ.

ПОМНИ ПРАВИЛА ВЕЗДЕ,


А ИНАЧЕ БЫТЬ БЕДЕ!

Ходить можно только по тротуарам, обочинам, пешеходным дорожкам. Если их нет, то можно идти по краю проезжей части, но только лицом к движущимся машинам.



как можно не заметить приближающую машину. Играть можно только в специально отведенных местах — во дворах, парках, скверах.

Выходя из подъезда, уже будь внимателен и осторожен.



bezopasnost-detej.ru



Это опасно!



ДОРОЖНЫЕ ЗНАКИ

ПРЕДУПРЕЖДАЮЩИЕ знаки

Предупреждают о характере опасности и приближении к опасному участку дороги

-  Светофорное регулирование
-  Пешеходный переход
-  Осторожно, дети



Знаки ПРИОРИТЕТА

Указывают очерёдность проезда и пересечения отдельных участков дороги

-  Главная дорога
-  Уступите дорогу
-  Стоп



ЗАПРЕЩАЮЩИЕ знаки

Ограничивают движение

-  Движение на велосипедах запрещено
-  Движение пешеходов запрещено
-  Въезд запрещён



ПРЕДПИСЫВАЮЩИЕ знаки


Вводят или отменяют режимы движения

-  Велосипедная дорожка
-  Пешеходная дорожка
-  Пешеходный переход



ИНФОРМАЦИОННЫЕ знаки





Информируют о расположении населённых и других объектов, о режимах движения

-  Подземный пешеходный переход
-  Надземный пешеходный переход
-  Тупик



Знаки СЕРВИСА

Сообщают о соответствующих объектах

-  Медпункт
-  Остановка
-  Пункт питания
-  Место отдыха



Для безопасности на дороге нужно знать эти знаки!





Правила пожарные
Без запинки знайте
Правила пожарные
Строго соблюдайте.

Не шутите с огнём!



При пожаре выход один – позвони 01



**Если вьется пламя,
Дым валит столбом,
« Ноль – один» мы наберем,
Мы пожарных позовем!**



На машине ярко-красной
Мчимся мы вперед.
Труд тяжелый и опасный
Нас, пожарных, ждет.
Вой пронзительной сирены
Может оглушить.
Будем и водой и пеной
Мы огонь тушить.



- **Купайтесь в прохладной воде ежедневно для этого перегревайтесь в местах**
- **После приема пищи сделайте перерыв 1,5-2 часа.**
- **Не купайтесь при температуре воды ниже 18 градусов, в воздуха ниже 22 градусов.**
- **Не находитесь длительное время под палящими лучами солнца.**

воде,

Проследи, чтоб шутка не вела

Не топи другого – может оказаться,
к беде...
Что воды случится другу

наглотаться,

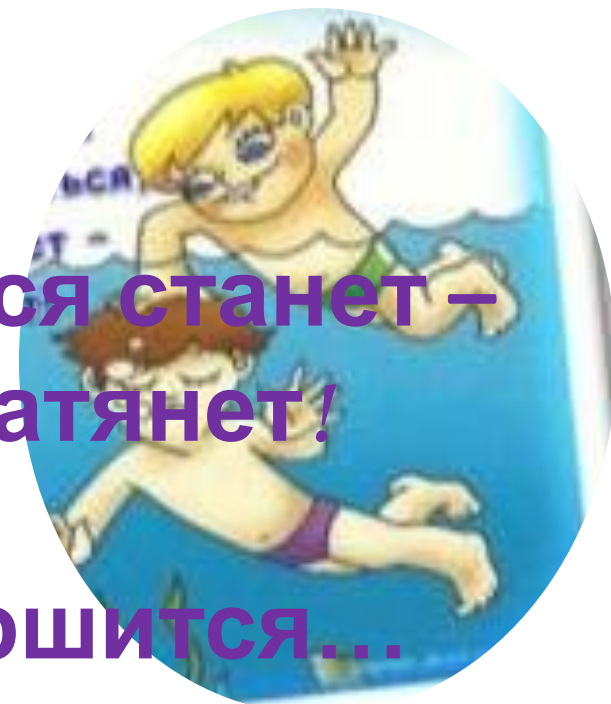
Он запаникует, вырываться станет –

И тебя с собою под воду затянет!

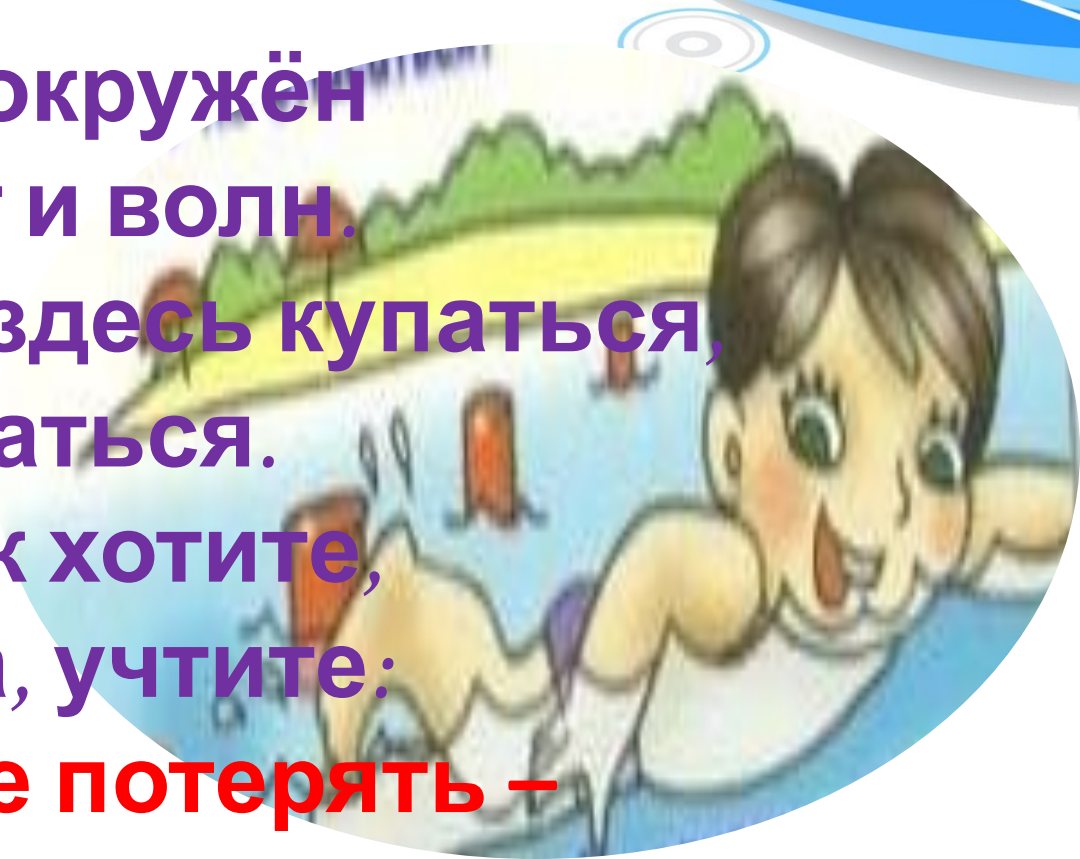
И игра такая грустно завершится...


Мы вам не желаем в речке

утопиться!



Пляж буйками окружён
От судов, коряг и волн.
Значит, можно здесь купаться,
Ничего не опасаться.
Веселитесь, как хотите,
Но, пожалуйста, учтите:
**Чтобы жизнь не потерять –
За буйки не заплывать!**





**ЗНАТЬ ОБ ЭТОМ
ДОЛЖЕН КАЖДЫЙ,
БЕЗОПАСНОСТЬ -
ЭТО ВАЖНО!**



Дети!

Пожалуйста!

**Никогда
не открывайте
дверь
незнакомым
людям!**



**Дома я один остался,
Кто-то дверь открыть пытался.
Я тогда «02» набрал
И милицию позвал.
Не пройдет пяти минут,
Как воришку заберут.**

Вызов скорой помощи

- Не во всяких ситуациях следует вызывать скорую помощь.
- В некоторых случаях достаточно будет после оказания первой помощи довести пострадавшего до дома или ближайшего медицинского пункта.



Вызов скорой помощи необходим в следующих ситуациях:

- пострадавший находится в бессознательном состоянии;
- у него затруднено дыхание;
- сильное кровотечение;
- отравление;
- травмы головы;
- перелом костей.



Вызов скорой медицинской помощи



Для вызова скорой медицинской помощи по телефону необходимо набрать **номер 103**, сообщить диспетчеру точный адрес происшествия (название улицы, номера дома и квартиры), рассказать кратко, что произошло.

Пожарная охрана



~~01~~
101

Полиция



~~02~~
102

Скорая помощь



~~03~~
103

Служба газа



~~04~~
104

Служба спасения



112*

ЭКСТРЕННЫЕ СЛУЖБЫ НА СОТОВЫХ:

			
ПОЖАРНЫЕ	010	010	001
МИЛИЦИЯ	020	020	002
СКОРАЯ	030	030	003

ПРИНЦИП ДЕЙСТВИЯ

1 Человек, которому требуется помощь, звонит на единый номер



2 Оператор принимает вызов



112

3 Через сервер вызов поступает в соответствующие службы



Служба «Антитеррор»



Скорая помощь



Полиция



Пожарная охрана



Служба газа



СПАСИБО ЗА ВНИМАНИЕ