


**Дистанционное  
информационное  
собрание для  
родителей будущих  
первоклассников**



Что ждет нас в школе?

# Уважаемые родители!

- ▶ В связи с карантинными мероприятиями и невозможностью провести родительские собрания, мы предлагаем Вам информацию, которая поможет подготовить вашего ребенка к торжественному моменту поступления в школу.
- ▶ Родительские собрания по классам планируются на конец августа. Дату и время мы сообщим заранее. Так как формирование первых классов продолжается, списки по классам будут размещены на стенде школы перед родительскими собраниями после 20 августа 2020.
- ▶ Медицинскую карту ребенка необходимо подготовить к медицинскому осмотру (ориентировочные даты 28-31 августа)

# РЕЖИМ РАБОТЫ ШКОЛЫ

Начало занятий – 1 сентября

Окончание занятий – 25 мая в начальной школе

Учебный год разделён на четверти



## •Каникулы:

осенние – 1 неделя, зимние – 2 недели,  
весенние – 1 неделя, летние – 3 месяца.

**Дополнительные каникулы для первоклассников – 1 неделя в феврале.**

- 1-4 классы занимаются в режиме **5-дневной учебной недели.**

## **Продолжительность уроков в 1 классе:**

35 минут - сентябрь-декабрь

40 минут - январь - май

- **Начало учебных занятий в 9.00**
- У первоклассников 4 урока, один раз в неделю -5 уроков.
- **Окончание занятий – 12.50 и 13.45**

# Учебная нагрузка ученика 1 класса - 21 час в неделю

- 4 часа – Обучение грамоте (литературное чтение)
- 5 часов – Письмо (русский язык)
- 4 часа – Математика
- 2 часа – Окружающий мир
- 1 час – ИЗО
- 1 час - Музыка
- 1 час – Технология (труд)
- 3 часа – Физкультура



**Обучение в начальной школе ведется  
по учебно-методическому комплексу  
«Начальная школа XXI века».  
Все учебники первоклассники получают в школе.**



# Уважаемые родители!

- Сотрудничайте с учителем и с пониманием относитесь к тому, что кажется Вам непривычным в учёбе Вашего ребёнка: он живёт и учится в другое время, в других условиях.
- Поддержите ребёнка, если он стремится высказать и аргументировать свою точку зрения.
- Поймите и примите то, что Вашего ребёнка будут учить не так, как учили Вас: не заучивать и пересказывать материал, а самостоятельно открывать новое, понимать и использовать в учебной деятельности.
- Поддержите инициативу ребёнка, его стремление быть самостоятельным.

## Критерии готовности к школе:

- физическая,
- нравственная,
- психологическая,
- мыслительная





**Примерный набор  
канцелярских  
принадлежностей  
для первоклассника**

## ПЕНАЛ

Пенал должен быть прост в обращении и компактен, желательно мягкий. В нем могут лежать две синие ручки (одна запасная), два простых карандаша ТМ, 10 цветных карандашей, ластик, линейка 20 см, точилка закрытая.



## Шариковая ручка

- ▶ Шариковая ручка одноцветная обычная с синей пастой (синяя).
- ▶ Не рекомендуется приобретать первоклассникам ручки типа «автомат» или со «сложным корпусом и дизайном», а также перьевые ручки.



# Ручки для левшей

**LeftRight**

Left hand icon (L) and Right hand icon (R)

Blue pen and green pen

Features: **FlexiTip**, **Soft Grip**, **Stabilo**, **Stabilo**

Line weight: **M 0,45mm**

Three packages of pens: one green pen (left hand), one blue pen (right hand), and a blister pack of multiple pens.



# Ластик

Выбирайте простые модели «кирпичиком» серого или белого цвета. Многие цветные ластики сложной формы, вместо того чтобы стирать, лишь размазывают грязь и рвут бумагу.



# Линейка

- ▶ Линейка 20 см.
- ▶ Не покупайте линейки сложной конфигурации с геометрическими фигурами и различными шкалами с разных сторон. Для первоклассника наиболее удобна небольшая прямая пластиковая прозрачная линейка.





# Тетради

- ▶ Тетради в узкую разлинованную линейку (20 шт.).
- ▶ Тетради в клеточку, клетка обычная, не крупная! (20 шт.).
- ▶ Обложки для тетрадей плотные.
- ▶ Папка для тетрадей.

Обращайте внимание на качество и цвет бумаги в тетрадях. В некоторых из них слишком тонкая (типа газетной) бумага, которая рвется при надавливании ручкой или острым карандашом.

# Нет!






# Папка для тетрадей



# Обложки для тетрадей!

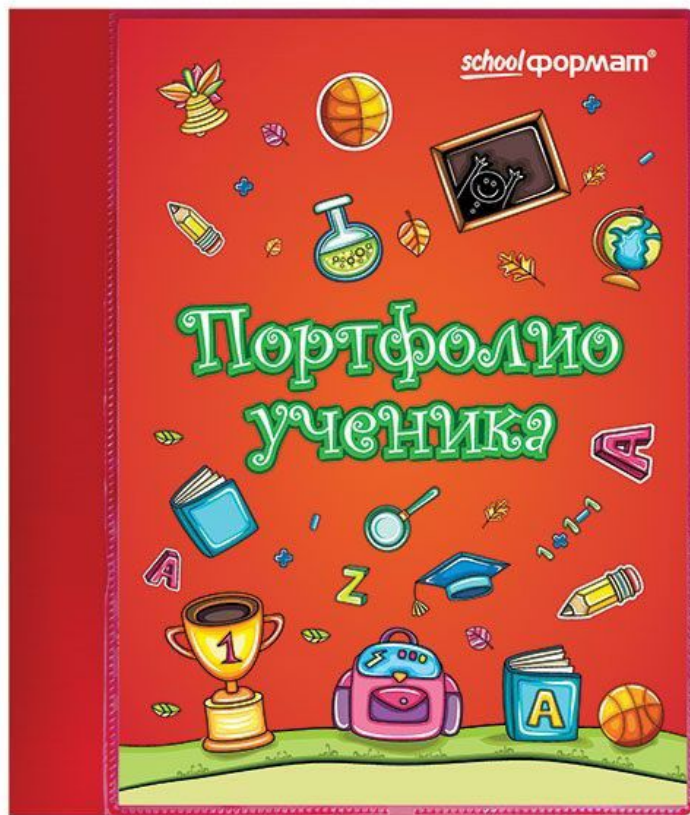


# Для уроков технологии

- ▶ Папка для труда с наполнением (картон цветной двусторонний, цветная бумага двусторонняя А 4)
- ▶ Фартук и нарукавники (по желанию)
- ▶ Клей-карандаш и клей ПВА, кисточка для клея
- ▶ Пластилин
- ▶ Линейка деревянная 30 см
- ▶ Ножницы с закругленными концами.



# Для портфолио специальная папка или обычная папка с файлами



## Для уроков ИЗО

- ▶ Папка прозрачная на молнии.
- ▶ Акварель.
- ▶ Гуашь 12 цветов (крышки с банок снять и выбросить, краски высуши контейнер пластиковый прозрачный с крышкой)
- ▶ Кисти размеров № 3, 6, 8. Натуральные: «белка», «пони» и т.п.
- ▶ Бумага для рисования отдельными листами, **формат А4.**



# **ШКОЛЬНАЯ ФОРМА**

**В СООТВЕТСТВИИ С РАСПОРЯЖЕНИЕМ КОМИТЕТА  
ПО ОБРАЗОВАНИЮ ОТ 24.04.2015 года № 2003-р  
« Об установление единых требований к одежде  
обучающихся образовательных учреждений  
Санкт-Петербурга» в школе введена школьная  
форма.**

# ШКОЛЬНАЯ ФОРМА



Для учащихся 1-4  
классов  
это **форма синего  
цвета**  
любой фирмы-  
производителя.

**Форма должна быть универсальна,  
удобна.**

## Сменная обувь

- ▶ Удобная, желательно на светлой подошве, не оставляющая следы на полу
- ▶ Тканевый мешок для обуви

# Спортивная форма

Для занятий в спортивном зале учащиеся 1-11 классов должны иметь единую форму одежды:

- ▶ спортивную футболку **белого цвета без рисунка**, спортивную куртку для занятий на улице в теплое время года
- ▶ спортивные брюки **темно-синего или чёрного цвета**
- ▶ Спортивную обувь (кеды, кроссовки) **на светлой подошве.**



# Спортивная форма



# Уважаемые родители!

Все школьные принадлежности  
в обязательном порядке должны быть подписаны,  
вещи промаркированы  
(Фамилия, имя ребенка, 1 класс).

Рабочие тетради подписывать не надо, это сделает учитель.





**Быть готовым к школе – не значит уметь читать, писать и считать. Быть готовым к школе – значит, быть готовым всему этому научиться.**

**Информацию о школе  
можно получить:**

- ▶ <https://605spb.lenschool.ru>  
- сайт школы
- ▶ **599-19-19** - заместитель  
директора  
по УВР начальной школы  
Мария Витальевна Щавинская