

# СТРАНЫ АСЕАН

**Экономика стран АТР**


# Вопросы лекции

**1. Общая характеристика хозяйств Юго-Восточной Азии**

**2. Проблема объединения рынков стран АСЕАН**

**3. Модели экономического развития стран АСЕАН**

# **1.      Общая характеристика хозяйств ЮВА**



**Юго-Восточная Азия может быть подразделена на две почти равные по площади историко-культурные зоны – Индокитай и Малайский архипелаг.**

**На полуострове Индокитай находятся страны – Вьетнам, Лаос, Камбоджа, Таиланд, Мьянма.**

**Малайский архипелаг состоит из более, чем двадцати тысяч островов, в том числе таких крупных, как Калимантан (Борнео), Суматра, Сулавеси, и Ява. В этой части велико влияние арабской культуры и ислама.**





**Southeast Asia**  
 0 500 km

Южная Азия расположена на юго-востоке материка и прилегающих островах и омывается водами Тихого и Индийского океанов.

Площадь региона составляет свыше **4,5** млн. кв. км, (включая суши).

Население более

**2,5** млрд. чел. (**8,5** млрд. - **8%** населения Земли в 2018 году)

Производится **5,9 %** мирового ВВП - ВМП - **117** трлн. долл. ВВП стран ЮВА - **6,9** трлн долл. - **2017** Всемирный Банк



Страна	Основная религия, % от населения
Сингапур	
<b>Малайзия</b>	<b>Ислам-60</b>
<b>Индонезия</b>	<b>Ислам-86</b>
<b>Филиппины</b>	<b>Католицизм-81</b>
<b>Бруней</b>	<b>Ислам-70</b>
<b>Таиланд</b>	<b>Буддизм- 95</b>
<b>Вьетнам</b>	<b>Атеисты -81</b>
<b>Лаос</b>	<b>Буддизм-67</b>
<b>Камбоджа</b>	<b>Буддизм-96</b>
<b>Мьянма</b>	<b>Буддизм-89</b>



# Численность населения стран ЮВА

- ▣ Демографические гиганты, население которых превышает **100** млн. чел. (**Индонезия 4 место в мире, Филиппины**)
- ▣ *Крупные страны* – от **50** до **100** млн. чел. (**Таиланд и Вьетнам**).
- ▣ *Средние страны* (**10-50** млн. чел.) **Малайзия, Мьянма, Камбоджа и Лаос.**
- ▣ *Малые страны*– **Сингапур, Бруней**



## Демографические процессы в странах ЮВА

Страна	Темпы роста населения, %	Урбани зация, %	Возрастная структура населения, %			ше
			0-14 лет	15- 64 лет	65 и стар	
<b>Сингапур</b>	<b>1,00</b>	<b>100</b>	<b>14,4</b>	<b>76,7</b>	<b>8,9</b>	
<b>Малайзия</b>	<b>1,72</b>	<b>70</b>	<b>31,4</b>	<b>63,6</b>	<b>5,0</b>	
<b>Таиланд</b>	<b>0,62</b>	<b>33</b>	<b>20,8</b>	<b>70,5</b>	<b>8,7</b>	
<b>Индонезия</b>	<b>1,14</b>	<b>53</b>	<b>28,1</b>	<b>66,0</b>	<b>6,0</b>	
<b>Филиппины</b>	<b>1,96</b>	<b>65</b>	<b>35,2</b>	<b>60,6</b>	<b>4,1</b>	
<b>Бруней</b>	<b>1,76</b>	<b>76</b>	<b>26,6</b>	<b>70,1</b>	<b>3,3</b>	
<b>Вьетнам</b>	<b>1,14</b>	<b>28</b>	<b>26,1</b>	<b>68,3</b>	<b>5,6</b>	
<b>Лаос</b>	<b>2,32</b>	<b>31</b>	<b>40,8</b>	<b>56,2</b>	<b>3,1</b>	
<b>Камбоджа</b>	<b>1,46</b>	<b>22</b>	<b>32,6</b>	<b>63,8</b>	<b>3,6</b>	
<b>Мьянма</b>	<b>0,78</b>	<b>33</b>	<b>25,3</b>	<b>69,3</b>	<b>5,4</b>	

# Основные демографические показатели 2018 год!!!! (цру, оон, асеан стат. орг)

Страна	Площадь, тыс.км.кв.	Население млн.чел.	Плотность населения, чел./км кв.	Темпы роста населения, %	Возрастная структура населения, %		
					0-14 лет	15-64 лет	65 и старше
<b>Сингапур</b>	<b>0,693</b>	<b>5, 9</b>	<b>6720</b>	<b>1,00</b>	<b>14,4</b>	<b>76,7</b>	<b>8,9</b>
<b>Малайзия</b>	<b>329,8</b>	<b>25,7</b>	<b>78</b>	<b>1,72</b>	<b>31,4</b>	<b>63,6</b>	<b>5,0</b>
<b>Таиланд</b>	<b>517</b>	<b>68,9</b>	<b>128</b>	<b>0,62</b>	<b>20,8</b>	<b>70,5</b>	<b>8,7</b>
<b>Индонезия</b>	<b>1919</b>	<b>269, 35</b>	<b>125</b>	<b>1,14</b>	<b>28,1</b>	<b>66,0</b>	<b>6,0</b>
<b>Филиппины</b>	<b>300</b>	<b>106,4</b>	<b>326</b>	<b>1,96</b>	<b>35,2</b>	<b>60,6</b>	<b>4,1</b>
<b>Бруней</b>	<b>5,8</b>	<b>0,450</b>	<b>61</b>	<b>1,76</b>	<b>26,6</b>	<b>70,1</b>	<b>3,3</b>
<b>Вьетнам</b>	<b>329,6</b>	<b>97,2</b>	<b>27</b>	<b>1,14</b>	<b>26,1</b>	<b>68,3</b>	<b>5,6</b>
<b>Лаос</b>	<b>236,8</b>	<b>7,2</b>	<b>293</b>	<b>2,32</b>	<b>40,8</b>	<b>56,2</b>	<b>3,1</b>
<b>Камбоджа</b>	<b>181</b>	<b>16,6</b>	<b>80</b>	<b>1,46</b>	<b>32,6</b>	<b>63,8</b>	<b>3,6</b>
<b>Мьянма</b>	<b>653,5</b>	<b>55,6</b>	<b>74</b>	<b>0,78</b>	<b>25,3</b>	<b>69,3</b>	<b>5,4</b>

- Климат ЮВА характеризуется высокими среднегодовыми температурами (**25-26** градусов), высокими годовыми суммами осадков (более **2000** мм), что позволяет снимать по **3-4** урожая риса.
- Доля с/х угодий в Лаосе и Брунее (**2-7%**), в Таиланде (**45%**).
- Большую часть территории Юго-Восточной Азии покрывают **влажные тропические леса** (железное, черное, палисандровое, камфорное, сандаловое дерево и др.)
- Наиболее высока доля лесов в Брунее (**82%**), в Таиланде (**23%**) от земельного фонда страны.
- **Индонезия, Малайзия и Филиппины** являются крупнейшими в Азии **экспортерами тропической древесины**.



# Полезные ископаемые

## Углеводороды:

- около **2%** мировых запасов нефти и природного газа (**Индонезия, Малайзия, Бруней, Мьянма, Таиланд, Вьетнам**)
- каменный уголь (**Вьетнам, Филиппины, Индонезия**)
- урановые руды (**Индонезия, Малайзия, Таиланд**).

## Железная руда

для собственной индустрии (**Филиппины, Индонезия и Вьетнам**).

## Цветные металлы

- Руды, содержащих сурьму (**Таиланд**), **1** место в Азии и **2** место в мире.
- **60%** мировых запасов оловянных руд
- Мировое значение имеют медные и никель-кобальтовые руды (**Филиппины и Индонезия**),
- крупные запасы хромитов, вольфрамовых, титановых, молибденовых и марганцевых руд.
- золото (**Мьянма, Филиппины, Индонезия**)
- серебро (**Мьянма, Вьетнам, Филиппины**)
- драгоценные камни (**Мьянма, Таиланд, Камбоджа**).



## Традиционное общество


### МЬЯНМА

- низкий прирост населения обеспечивает лишь замещение поколений.
- Мьянма (**1200** долл/душ). Темп прироста населения минимальный и составляет менее **1%** в год.
- низкая доля старшего населения

Страна	Темп роста населения, %	Возрастная структура населения, %		
		0-14 лет	15-64 лет	65 и старше
<b>Мьянма</b>	<b>0,78</b>	<b>25,3</b>	<b>69,3</b>	<b>5,4</b>



## Традиционное общество

- В традиционном обществе, население занято в основном в сельском хозяйстве,
  - чем больше семья, тем больше земли она сможет обработать и получить более высокий урожай. Для этого общества характерна высокая рождаемость.
  - Высокая рождаемость компенсируется высоким уровнем смертности (детской) из-за низкого уровня санитарии и гигиены.
  - Прирост населения низкий, обеспечивает лишь замещение поколений.
  - В Мьянме темп прироста населения минимальный и составляет **0.78%** в год.
- 
- 

Страна	Темп роста населения , %	Возрастная структура населения, %		
		0-14 лет	15-64 лет	65 и стар ше
<b>ЛАОС</b>	<b>2,32</b>	<b>40,8</b>	<b>56,2</b>	<b>3,1</b>



## Демографический переход

- Развитие медицинского обслуживания, проведение прививок от большинства болезней, позволяет снизить уровень детской смертности.
- снижение смертности при традиционно высоком уровне рождаемости приводит к резкому росту численности населения.
- Большая часть населения *Лаоса (80%)* проживает в сельской местности. Темпы прироста населения страны превышают **2.3%** в год
- высокая рождаемость определяет большую долю детских возрастов в структуре населения (**более 40%**).





## Индустриальное общество

- С развитием индустриализации темпы роста населения замедляются.
- Чем выше уровень индустриализации страны, тем более квалифицированная рабочая сила, и тем дороже обходится ее воспроизводство. Численность детей в семье сокращается.
- В **Малайзии** прирост населения составляет **1.78%**, доля детских возрастов – **34%**.
- в **Сингапуре** прирост около **1,0%**, доля детских возрастов – **14.4%**.

Страна	Темп роста населения Я, %	Возрастная структура населения, %		
		0-14 лет	15-64 лет	65 и старше
Сингапур	1,00	14,4	76,7	8,9
Малайзия	1,72	31,4	63,6	5,0

**В Малайзии (14700 \$ /душу населения ) прирост населения составляет 1.78%, доля детских возрастов – 31%.**


**Сингапур (50000 \$ /душу населения ) прирост 1,0%, доля детских возрастов – 14.4%.**

# Макроэкономические показатели стран АСЕАН в 2010- внести показатели за 2018 год

Страна	ВВП, млрд. долл. США	Темп прироста ВВП 2005/ 2009/2010	Душевой ВВП, долл.	Ключевая статья экспорта
Сингапур	<b>292,4</b>	<b>10.1/-1,3/14,7</b>	<b>57200</b>	Продукция высоких технологий
Малайзия	<b>416,7</b>	<b>8.6/-1,7/7,2</b>	<b>14700</b>	Продукция высоких технологий
Таиланд	<b>580,3</b>	<b>4.2/-2.2/7,6</b>	<b>8700</b>	электроника
Индонезия	<b>1033</b>	<b>4.8/4.4/6,0</b>	<b>4300</b>	текстиль
Филиппины	<b>353,2</b>	<b>3.8/1,1/7,3</b>	<b>3500</b>	электроника
Бруней	<b>19,88</b>	<b>4.7/-1.8/1,0</b>	<b>50300</b>	Сырая нефть
Вьетнам	<b>278,9</b>	<b>5.5/5.3/6,8</b>	<b>3100</b>	Товары широкого потребления
Лаос	<b>15,68</b>	<b>6.9/5,3/6,8</b>	<b>2400</b>	Продукция деревообр. пром.
Камбоджа	<b>30,19</b>	<b>7.7/-0.1/5,0</b>	<b>2000</b>	текстиль
Мьянма	<b>60,07</b>	<b>4.7/1.8/3,1</b>	<b>1100</b>	древесина

## Общие черты развития стран АСЕАН

---

- Страны расположены в одном регионе.
  - Все страны (исключая Сингапур) богаты полезными ископаемыми.
  - В последние **20** лет все страны демонстрируют устойчивые темпы экономического роста (**5-7%**)
  - Все страны, хотя и находятся на разных стадиях индустриализации, придерживаются **экспортоориентированной модели.**
- 
- 

# Характер экономики стран АСЕАН!!!! За 2018

Страна	ВВП на душу населения, долл.	Структура ВВП,%			Занятость населения,%		
		с/х	Пром.	Сфера услуг	с/х	Пром.	Сфера услуг
Сингапур	<b>57200</b>	<b>0</b>	<b>26,8</b>	<b>73,2</b>	<b>-</b>	<b>22,6</b>	<b>77,4</b>
Малайзия	<b>14700</b>	<b>10,1</b>	<b>42,3</b>	<b>47,6</b>	<b>13</b>	<b>36</b>	<b>51</b>
Таиланд	<b>8700</b>	<b>12,3</b>	<b>44,0</b>	<b>43,7</b>	<b>42,4</b>	<b>19,7</b>	<b>37,9</b>
Индонезия	<b>4300</b>	<b>14,4</b>	<b>47,1</b>	<b>38,5</b>	<b>42,1</b>	<b>18,6</b>	<b>39,3</b>
Филиппины	<b>3500</b>	<b>14,9</b>	<b>29,9</b>	<b>55,2</b>	<b>34</b>	<b>15</b>	<b>51</b>
Бруней	<b>50300</b>	<b>0,7</b>	<b>74,0</b>	<b>25,3</b>	<b>4,2</b>	<b>62,8</b>	<b>33,0</b>
Вьетнам	<b>3100</b>	<b>20,7</b>	<b>40,3</b>	<b>39,1</b>	<b>51,8</b>	<b>15,4</b>	<b>32,7</b>
Лаос	<b>2400</b>	<b>39,2</b>	<b>33,9</b>	<b>26,9</b>	<b>80,0</b>	<b>*</b>	<b>*</b>
Камбоджа	<b>2000</b>	<b>29</b>	<b>30</b>	<b>41</b>	<b>75,0</b>	<b>*</b>	<b>*</b>
Мьянма	<b>1100</b>	<b>42,9</b>	<b>19,8</b>	<b>37,3</b>	<b>70,0</b>	<b>7</b>	<b>23</b>



## **Страны АСЕАН отличаются друг от друга по ряду признаков:**

---

- По политическому устройству;**
- По численности населения;**
- Неоднородны по уровню экономического развития;**
- Неоднородны по типу и характеру экономики.**



## Неоднородность стран АСЕАН по типу и характеру экономики

- ▣ *Сингапур* – город-государство, город-порт, финансовый центр, индустриальная страна, с/х – **0%** ВВП, мировой лидер по производству буровых плавучих установок.
- ▣ *Малайзия* – индустриально-аграрный характер экономики, в стране размещены заводы по производству электроники.
- ▣ *Филиппины, Таиланд, Индонезия* – имеют аграрно-индустриальный характер экономики, несмотря на высокие темпы индустриализации. Доля с/х в ВВП страны для Таиланда сост. **16 %** ВВП, для Филиппин – **25 %** ВВП, для Индонезии- около **20%** ВВП.



## Неоднородность стран АСЕАН по типу и характеру экономики

- ▣ *Вьетнам, Лаос, Камбоджа* – находятся на пути перехода от аграрного к аграрно-индустриальному обществу. (У Лаоса и Мьянмы с/х составляет около **40% ВВП**).
- ▣ *Бруней* – имеет сырьевой, моноотраслевой характер экономики, (**60% ВВП** приходится на добычу нефти и газа).



**Показатели внешней торговли стран-членов АСЕАН в 2000-2018 гг.,  
млрд.долл.США (можно взять на сайте ЦРУ)**

	<b>2003</b>	<b>2004</b>	<b>2005</b>	<b>2006</b>	<b>2007</b>	<b>2008</b>	<b>2009</b>	<b>2018</b>
Экспорт	<b>442,8</b>	<b>530,1</b>	<b>625,5</b>	<b>769,5</b>	<b>864,1</b>	<b>1005</b>	<b>783,6</b>	
Импорт	<b>366,2</b>	<b>454,9</b>	<b>564,7</b>	<b>670,6</b>	<b>728,4</b>	<b>943,5</b>	<b>674,8</b>	
Сальдо	<b>76,6</b>	<b>75,2</b>	<b>60,8</b>	<b>98,9</b>	<b>135,7</b>	<b>61,7</b>	<b>108,8</b>	
Товаро- оборот (ВТО)	<b>809,0</b>	<b>985,0</b>	<b>1190</b>	<b>1440</b>	<b>1592</b>	<b>1949</b>	<b>1458</b>	
Темп прироста ВТО,%	<b>10,0</b>	<b>21,8</b>	<b>20,8</b>	<b>21,0</b>	<b>10,6</b>	<b>22,4</b>	<b>-25,1</b>	



## Основные показатели внешней торговли стран АСЕАН 2010, изменить 2018!!!!!!

страна	Показатели внешней торговли, млрд. долл. США		Доля основных партнеров по экспорту, %	Доля основных партнеров по импорту, %
<b>Сингапур</b>	Экспорт	245	Малайзия(12.1), Индонезия(10.6), Гонконг(10.4), КНР(9.2), США (7.2)	Малайзия(11.9), США (11.6), КНР (10.5), Япония (8.1), РК (5.6)
	Импорт	209,7		
	Сальдо	35,3		
<b>Малайзия</b>	Экспорт	156,4	Сингапур(13.9), КНР (12.2), США (10.9), Япония (9.8), Таиланд (5.4)	КНР (13.9), Япония (12.5), США (11.2), Сингапур(11.1), Таиланд (6.0).
	Импорт	119,5		
	Сальдо	36.9		
<b>Таиланд</b>	Экспорт	150,9	США (11.9), КНР (10.6), Япония (10.3), Гонконг (6.2), Австралия (5.6)	Япония (18.7), КНР (12.7), Малайзия (6.4), США (6.3), ОАЭ (5.0), Сингапур(4.3)
	Импорт	131,5		
	Сальдо	19,4		
<b>Индонезия</b>	Экспорт	115,6	Япония (20.2) США (9.5), Сингапур (9.4), КНР (8.5), РК (6.7)	Сингапур (16.9), КНР (11.8), Япония (11.7), Малайзия (6.9), США (6.1).
	Импорт	86,6		
	Сальдо	29,0		
<b>Филиппины</b>	Экспорт	37,2	США (17.0), Япония (16.2), Нидерланды (9.8), Гонконг (8.6), КНР (7.7).	Япония (12.5), США (12.0), КНР (8.8), Сингапур (8.7), РК (7.9).
	Импорт	45,8		
	Сальдо	-8,6		
<b>Бруней</b>	Экспорт	10,67	Япония (40.4), Индонезия (21.4), РК (15.3), Австралия (10.0)	Сингапур (36.3), Малайзия (18.9), Япония (7.6), КНР (5.4), Таиланд (5.0).
	Импорт	2,61		
	Сальдо	8,06		
<b>Вьетнам</b>	Экспорт	56,6	США (18.9), Япония (13.6), КНР (7.2), Австралия (6.7), Сингапур (4.2).	КНР (22.4), Сингапур (13.4), Тайвань (12.0), РК (10.1), Таиланд(7.0).
	Импорт	68,8		
	Сальдо	-12,2		
<b>Лаос</b>	Экспорт	1,104	Таиланд (35.4), Вьетнам (15.5), КНР (8.5).	
	Импорт	1,308		
	Сальдо	- 0,204		
<b>Камбоджа</b>	Экспорт	3,582	США (54.5), ФРГ (7.7), Канада (5.9), Великобритания (5.5), Вьетнам (4.5).	Таиланд (27.1), Вьетнам (19.2), КНР (14.7), Гонконг (8.2), Сингапур(7.0), Тайвань (5.6)
	Импорт	5,534		
	Сальдо	-1,952		
	Экспорт	6,504	Тайвань (52.0), Индия (12.3), КНР (8.8), Япония (4.2)	КНР (31.3), Таиланд (20.8), Сингапур (20.4)
	Импорт	2,555		

---

## ***2. Проблема объединения рынков стран АСЕАН***



# Отрасли специализации стран АСЕАН

## *Малайзия*

---

- ▣ с/х –рис, пальмовое масло
- ▣ *Сырьевые отрасли* – производство олова, натурального каучука, тропической древесины
- ▣ *обрабатывающая промышленность* - электронная и электротехническая, легкая промышленность.

## *Тайланд*

- ▣ с/х - рис, нат. каучук, кукуруза, тапиок
- ▣ *добывающая промышленность* – олово, руды, драг. металлы
- ▣ *Обрабатывающая промышленность* – легкая промышленность, автосборка, заводы по сборке электроники.




# Отрасли специализации стран АСЕАН

---

## *Индонезия*

- с/х – рис, каучук, пальмовое масло, кофе, чай;
- Добывающая пром. – нефть, газ, олово, руды;
- Обрабатывающая – текстиль, обувь, нефтехимия, в последние годы – электроника.

## *Филиппины*

- с/х – рис, пальмовое масло, кукуруза, сахарный тростник;
  - Добывающая пром. – нефть, газ, олово, руды;
  - Обрабатывающая – химическая, электронная, автосборка.
- 
- 

# Процесс развития интеграции АСЕАН

---

- ▣ **1967-77** годы шло становление АСЕАН, как политической группировки, шел процесс консолидации стран Юго-восточной Азии.
- ▣ **1977-1987** годы. На этом этапе приоритетом было межгосударственное экономическое сотрудничество; шло совместное строительство крупных промышленных объектов (ГЭС, заводы).
- ▣ с декабря **1989** года - по настоящее время усилились интеграционные процессы в регионе, идет постепенное снижение тарифов, вплоть до их полной ликвидации.



# *Основные проблемы развития внутрирегиональной торговли стран АСЕАН*

- уровень внутри региональной торговли низок и составляет **24%**, (для примера, у ЕС - **55%**, у НАФТА – **60%**) поскольку почти у всех стран региона один и тот же набор экспортных товаров.
- Схожая структура экономик приводит к схожей структуре внешней торговли, поэтому процессы либерализации торговли идут крайне медленно.



# *Основные проблемы развития внутрирегиональной торговли стран АСЕАН*

- С трудом идет процесс снижения торговых тарифов. У наиболее развитой страны-Сингапура торговые тарифы составляют около **0%**. Остальные страны снижают торговые тарифы с учетом конкурентоспособности своих экономик.
- Лаос и Камбоджа начали снижение торговых тарифов со среднего уровня около **40%**.
- Процессы реальной интеграции идут достаточно сложно, но страны приняли индивидуальные планы действий по снижению торговых тарифов





**3. Модели  
экономического  
развития стран АСЕАН**

## *Сингапур- НИС первой волны.*

- индустриализация идет с **60-х** гг XX века,
- наиболее развитая страна региона и финансовый центр Юго-Восточной Азии.
- Экономика постиндустриальная (сфера услуг более **70%** ВВП).
- Высокий уровень душевого дохода (более **50**тыс.долл. США)
- специализация на производстве продукции нефтехимии, электроники, электротехники, мировой лидер по производству буровых плавучих установок.
- **Высокий уровень жизни - смотреть ПРОООН- Индекс человеческого развития по всем странам!!!!!!**



# Малайзия и Таиланд- НИС 2 волны

- индустриальное развитие началось в **70-х** годах XX века.
- Индустриализация привела к росту промышленности (более **40%ВВП**), к сокращению доли с/х в ВВП до **10%**, такая экономика носит индустриально-аграрный характер.
- Развитие промышленности идет как за счет внешней торговли, так и за счет развития внутреннего спроса. Это страны с душевым доходом выше среднего (**Малайзии почти 15 тыс.долл. США, а в Таиланде превысил 8 тысяч**).



## Филиппины и Индонезия- НИС 3 волны

---

- Экономика носит аграрно-индустриальный характер, хотя доля с/х около **15%** ВВП, в этом секторе занято **30-40%** рабочей силы.
- Душевой доход в этих странах пока невысокий (менее **8 тыс.долл.США**)
- темпы роста экономики высокие, даже в годы кризиса.
- В международном разделении труда эти страны специализируются на сборочном производстве в электронной и автомобильной промышленности.



## Вьетнам, Лаос, Камбоджа, Мьянма

- Наименее развитые страны ,в которых бурно идут процессы индустриализации, темпы роста ВВП **7-10%** в год.
- Переходят от аграрного к аграрно-индустриальному обществу.
- Доля с/х в ВВП составляет **20-40%**, где занято от **50** до **80%** экономически активного населения страны.
- Душевой ВВП составляет от **1000** до **3000** долл.
- В эти страны переносят сборочные производства, не только развитые страны, но и страны АСЕАН.



## Бруней - моноэкономика

- **Малая численность населения (менее 400 тыс. человек) и большие запасы нефти и газа определили перекос в развитии экономики,**
- **доля промышленности сост.70% ВВП, и, в основном, это добывающая.**
- **Высокие мировые цены на нефть привели к резкому росту ВВП. Душевой ВВП в 2010 году составил более 50 тысяч долл., хотя до резкого повышения мировых цен на нефть, он был в два раза меньше.**
- **практически все потребительские товары ввозятся из-за рубежа.**



## **Подводя итог можно отметить, что**

- **Все страны ЮВА (кроме Сингапура) богаты полезными ископаемыми, которые служат основой добывающей и обрабатывающей промышленности.**
- **Все страны, находятся на разных стадиях индустриализации.**
- **придерживаются экспорто-ориентированной модели развития, имеют устойчивые темпы роста (7-10%) экономики.**
- **Это ведет к увеличению социально-экономического развития всего региона.**

