The background of the slide features a soft-focus image of several light blue, oval-shaped pills scattered across the frame. The pills are slightly out of focus, creating a sense of depth and a clinical or pharmaceutical atmosphere.

# **ТЕХНОЛОГИЯ МЯГКИХ ЛЕКАРСТВЕННЫХ ФОРМ**

• **Мазь (unguentum)** — мягкая лекарственная форма вязкой консистенции, состоящая из одного или нескольких лекарственных веществ, равномерно распределенных в мазевой основе.

# Основы для мазей

- Мазевая основа обеспечивает консистенцию мази, необходимую концентрацию лекарственных веществ, проникновение их в глубокие слои кожи
- Степень высвобождения лекарственных веществ из мазей, скорость и полнота их резорбции во многом зависят от природы и свойств основы.

# **Классификация основ для мазей.**

- Наиболее целесообразной является классификация по степени родства свойств лекарственных веществ и основ, по возможности растворения лекарственных веществ и основе.

# **Классификация основ для мазей.**

- В соответствии с этим принципом все мазевые основы делят на 3 группы:
- **липофильные,**
- **гидрофильные,**
- **липофильно-гидрофильные  
ОСНОВЫ**

# Липофильные основы

## 1. Жиры и их производные:

- Жир свиной
- Жиры гидрогенизированные
- Масла растительные

## 2. Воски:

Воск пчелиный

Спермацет

Ланолин

# **Липофильные основы**

## **•3. Углеводородные основы:**

- Вазелин, масло вазелиновое

- Озокерит

- Парафин

- Церезин

## **•4. Силиконвые основы**

- Аэросил

# **Гидрофильные основы**

- 1. Гели высокомолекулярные углеводов и белков – крахмала, целлюлозы, желатина, колагена**
- 2. Гели неорганических глинистых минералов (бентонитовые основы)**



# **Липофильно-гидрофильные ОСНОВЫ –**

- 1. Абсорбционные (липофильная основа + эмульгаторы ПАВ)**
- 2. Эмульсионные (липофильная основа + эмульгаторы ПАВ+вода)**

# **Жир свиной очищенный (*Adeps suillus depuratus*)**

- **Белая однородная масса. Плавится при температуре 34—46 °С. Как мазевая основа обладает рядом положительных качеств: не раздражает кожу, хорошо всасывается, но быстро прогоркает. Для консервирования добавляют 2 % бензойной кислоты.**

# *Вазелин (Vaselinum)*

- **Вазелин** — смесь твердых и жидких углеводородов, получаемых из нефти. Внешне — однородная мягкая масса желтого или белого (очищенный) цвета. Температура его плавления колеблется в пределах 37—50 °С. С химической точки зрения — индифферентное вещество. В воде не растворим, плохо растворим в спирте, легко растворяется в хлороформе, бензине, эфире и других растворителях.

- Вазелин стоек при хранении. Может воспринимать до 40 % воды по массе. С жирными маслами и жирами смешивается во всех соотношениях. Не омывается щелочами, не окисляется, не прогоркает на воздухе.

- **Вазелин** — хорошая мазевая основа для различных дерматологических и глазных мазей. При изготовлении глазных мазей используют только очищенный вазелин после горячего фильтрования и стерилизации. Для применения на слизистые оболочки вазелин часто комбинируют с ланолином.

# *Масло вазелиновое (Oleum vaselinum)*

- Бесцветная маслянистая жидкость, получаемая из нефти после отгонки керосина. Не обладает раздражающими свойствами. Хорошо смешивается с большинством масел. Часто является частью различных мазевых основ (в смеси с парафином и другими веществами).

# Парафин твердый (Paraffinum solidum)

- Смесь твердых углеводородов нефти. Внешне — твердая масса сероватого или желтоватого цвета. Плавится при температуре 50—54 °С. Химически стойкое соединение. Как мазевую основу самостоятельно почти не используют. Часто вводят в мазь в качестве уплотнителя.

## *Ланолин* (**Lanolinum**)

- Жироподобное вещество, получаемое при промывке овечьей шерсти. Внешне — буровато-желтая масса с температурой плавления 36—42 °С. Обладает хорошей растворимостью — растворяется в эфире, хлороформе, бензине.



## *Ланолин (Lanolinum)*

- Различают ланолин безводный и водный. Безводный ланолин может поглотить до 150% воды, сохраняя мазеобразную консистенцию. Однако для приготовления мазей используют водный ланолин, в составе которого имеется до 30 % воды.

- Из гидрофильных основ нередко используют желатино-глицериновую комбинацию. В ее состав входит желатин (1—3 %), глицерин (10—20 %) и вода (70—80 %).

- Примером гидрофильных основ может быть метилцеллюлозный гель. Концентрация метилцеллюлозы в нем колеблется от 3 до 6%. Для придания эластичности часто вводят глицерин (15—20 %). Пропись геля может выглядеть следующим образом:  
метилцеллюлозы 6,0; глицерина 20,0;  
воды дистиллированной 74,0.

- В группу гидрофильных основ входят также желатиновые гели. Их получают путем нагревания на водяной бане глицерина (10-20 %) с желатином (1—5 %). Последний предварительно оставляют набухать в воде (1:70—80). Желатиновые гели широко используют при изготовлении различных кремов.

# Технология приготовления мазей.

- Главная задача технологии при изготовлении мазей состоит в том, чтобы лекарственные вещества были максимально диспергированы и равномерно распределены по всей массе основы; консистенция мази обеспечила бы легкость нанесения и равномерное распределение по коже или слизистой оболочке

• **мази-сплавы** — сочетания различных гидрофобных веществ, сплавленных в фарфоровой чашке. Например, расплавляют 1 часть воска, 2 части спермацета, затем добавляют 7 частей персикового масла. Хорошо перемешивают полученную массу и процеживают. Так получают спермацетовую мазь

- **мази-растворы** получают из лекарственных веществ, растворимых в мазевой основе, что обеспечивает их равномерное распределение. Примером может служить камфорная мазь.
- Для получения 20 г такой мази в фарфоровой чашке на водяной бане сплавляют 12 г вазелина и 6 г ланолина безводного. Далее, для получения 10%-ной мази в расплаве при температуре 40 °С растворяют камфору. Все компоненты тщательно перемешивают

• **Экстракционные мази** в условиях аптеки готовят не часто. Примером такой мази является мазь сушеницы топяной. Для ее приготовления 30 г мелко нарезанной травы заливают 100 г персикового масла и экстрагируют (настаивают) на водяной бане 30 мин. Затем к процеженной вытяжке добавляют 30 г водного ланолина.



• **Суспензионные, или тритурационные, мази.** Таковую мазь получают в том случае, если лекарственное вещество, нерастворимое в мазевой основе, равномерно распределено в ней по типу суспензии.

- Если количество лекарственного вещества не превышает 5 % от общего количества мази (т. е. готовится 5%-ная мазь), то лекарственное вещество тщательно растирают с половинным количеством соответствующей жидкости, в которой растворяется порошкообразное вещество. При этом используют воду, глицерин, вазелиновое, персиковое масло или другие растворители.

- В том случае, если количество нерастворенного лекарственного вещества превышает 5 % от общего количества мази, его растирают в половинном количестве расплавленной основы, а затем смешивают с остальным количеством основы.

- **Эмульсионные мази.** Получают их в том случае, если жидкий компонент, нерастворимый в основе, равномерно распределяется в ней, как в эмульсии.
- Эмульсионные мази готовят при прописывании в рецепте мази на жировой основе водорастворимых веществ, например, новокаина, дикаина, нитрата серебра и т. д.

- Типичный пример мази эмульсионного типа — мазь, содержащая 10% калия йодида. Для приготовления 50 г такой мази 5 г калия йодида и 0,1 г натрия тиосульфата растворяют в 4,4 мл дистиллированной воды. Полученный раствор эмульгируют с 13,5 г безводного ланолина и смешивают с 27 г очищенного свиного жира.

- **Важнейшим направлением совершенствования технологии и повышения качества мазей является внедрение в аптеки средств малой механизации**


- Большие возможности дает применение при изготовлении мазей ультразвука, с его помощью можно интенсифицировать отдельные стадии технологического процесса, значительно уменьшить размер частиц.

- После ультразвуковой обработки вазелин становится способен инкорпорировать от 60 до 120% воды против 5% в обычном состоянии. С помощью ультразвука можно получать эмульсионные мази, проводить гомогенизацию паст.

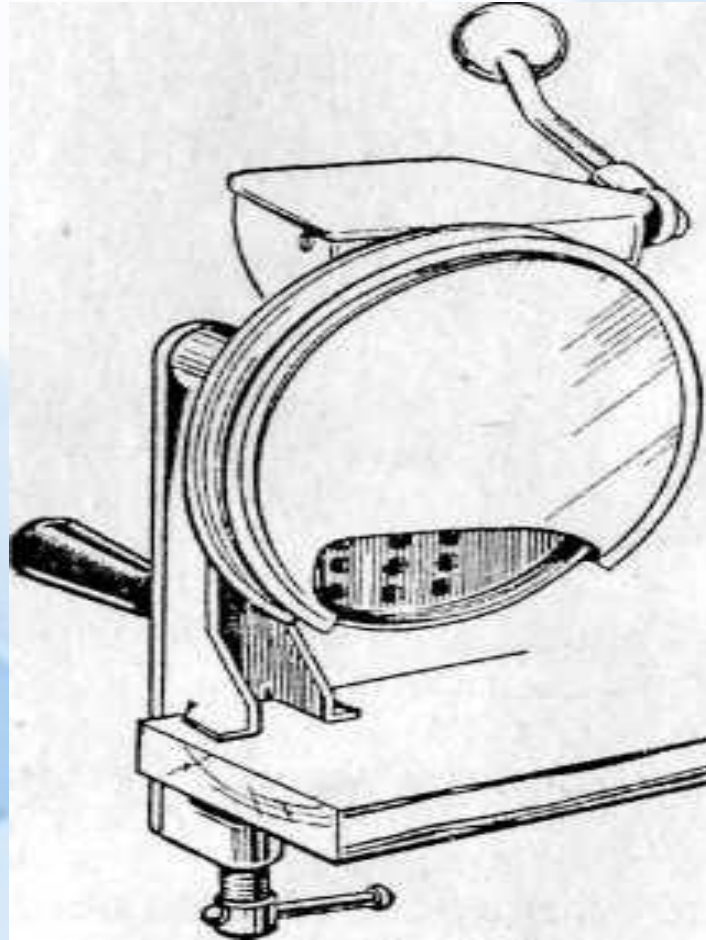




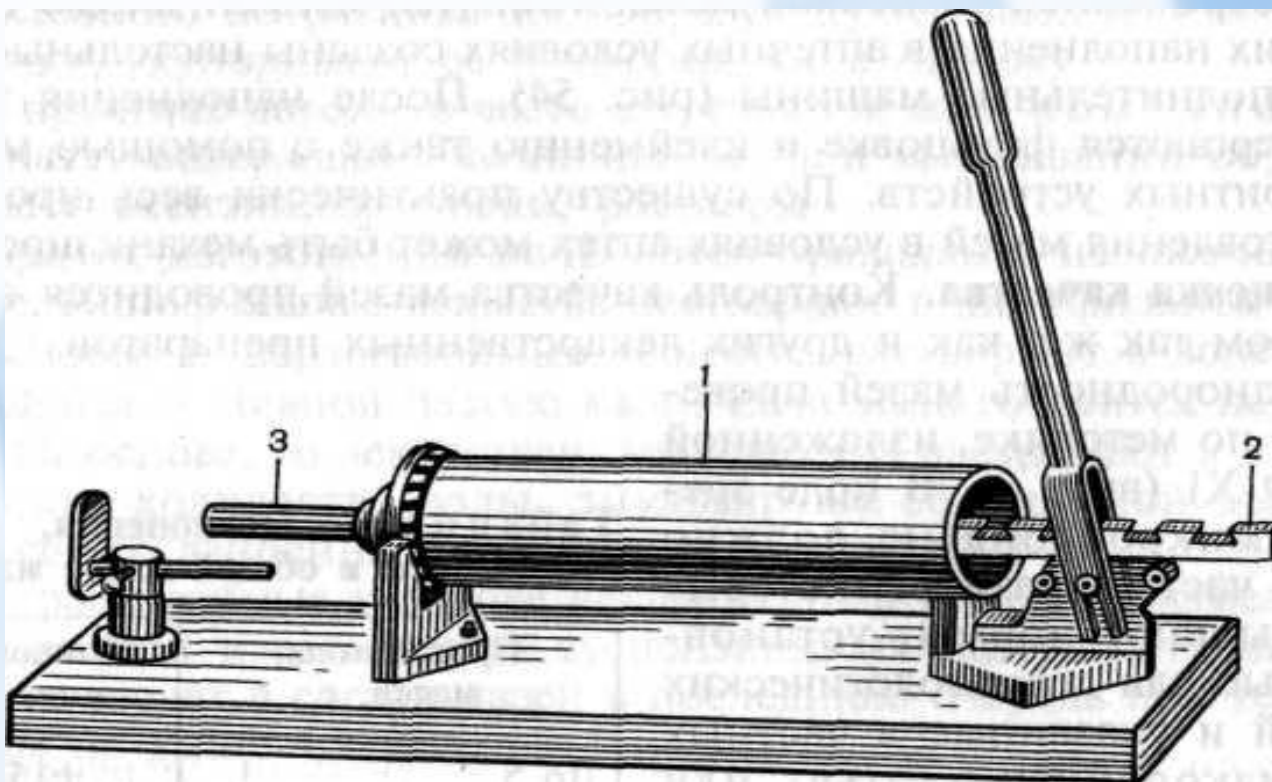
*Нагреватель для плавления жиров  
и компонентов основ*




*Многорядный роликовый  
гомогенизатор МРТГ*



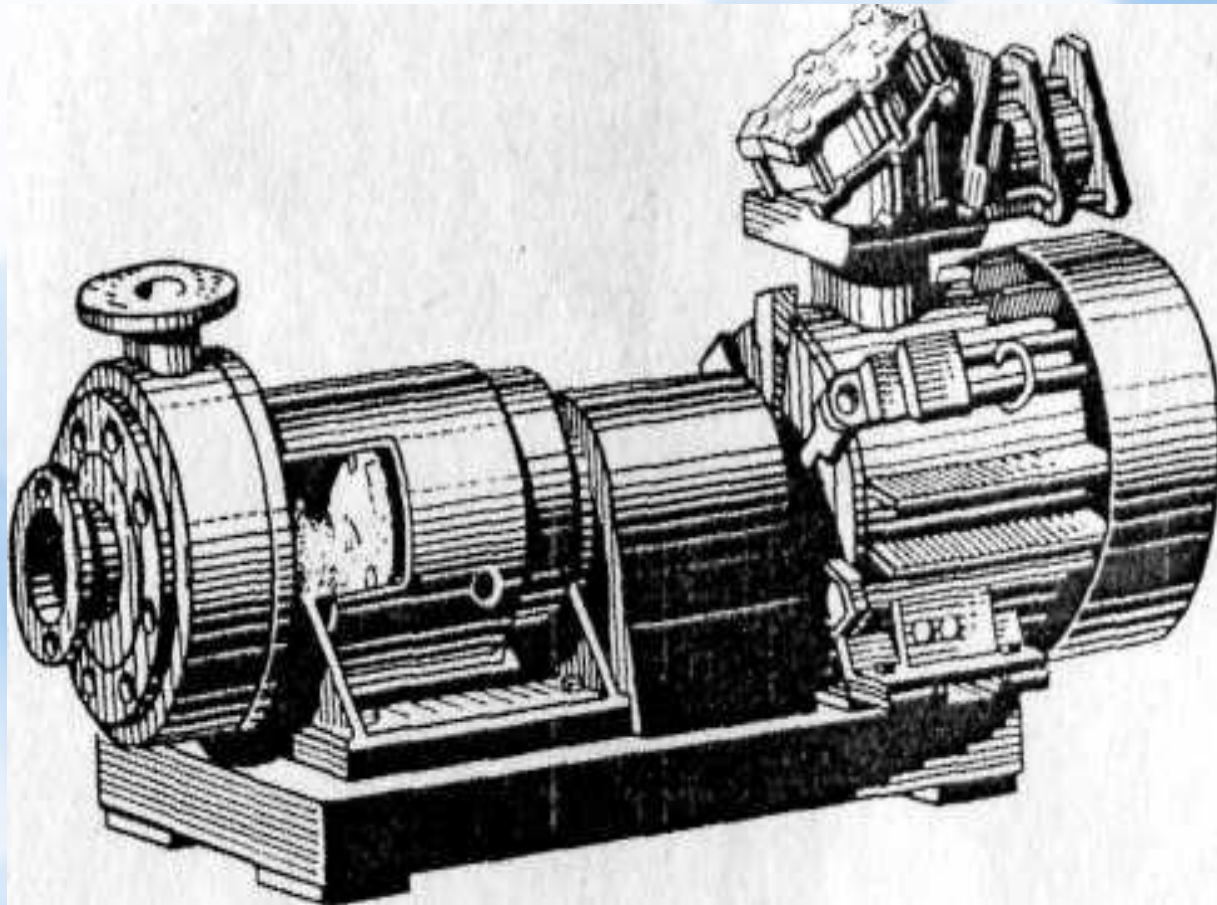
*Приспособление для измельчение  
твердых основ*




*Настольная  
тубонаполнительная машина*



*Установка УПМ-1 для изготовления  
мазей*



*Роторно-пульсационный аппарат  
проточного типа*



*Роторно-пульсационный  
аппарат погружного типа*

# ЛИНИМЕНТЫ

- **Линименты (linimenta)** - жидкие мази. Название происходит от лат. *linire* — втирать, что указывает на способ применения. В большинстве случаев линименты используют для втирания в кожу, реже в виде повязок и тампонов.



- В физико-химическом отношении линименты представляют собой систему различной степени дисперсности, поэтому линименты бывают гомогенные, суспензионные, эмульсионные и комбинированные.

**• Гомогенные линименты**  
представляют собой смеси масел,  
масляных растворов (камфоры,  
ментола, анестезина и др.) с  
хлороформом, эфирным маслом,  
метилсалицилатом

• **Суспензионные линименты** готовят путем внесения сухих лекарственных веществ в жидкие компоненты согласно прописи. В отличие от мазей суспензионные линименты характеризуются невысокой седиментационной устойчивостью и могут расслаиваться, поэтому, как правило, при их изготовлении используют загустители, например аэросил (оксил) — 3—5 % от общей массы.

# Пасты (pастае)

- Пасты (pастае) — это мази, содержащие не менее 25 %, но не более 50 % порошкообразных веществ. По сравнению с мазями пасты более плотной консистенции, не расплавляются, а лишь размягчаются при температуре тела, длительно удерживаются на пораженном участке.

- В пастах назначают лекарственные средства местного действия (противовоспалительные, подсушивающие и т. д.). Как правило, пасты не втирают, а лишь наносят на пораженный участок кожи.
- Для приготовления паст используют ту же основу, что и для мазей. Если по рецепту лекарственных веществ менее 25 %, то добавляют индифферентные вещества (крахмал, тальк, белую глину и т. д.).

The background of the slide features several light blue, oval-shaped pills scattered across a white surface. The pills are slightly out of focus, creating a soft, clinical atmosphere. The text is overlaid on this background.

# **Практическое задание**

**Выписать 100,0 линимента  
Вишневского.**

**Rp.: Xeroformii**

**Picis liquidae āā 3,0**

**Olei Ricini ad 100,0**

**M.f. linimentum**

**D.S. Смазывать воспаленные  
участки кожи.**

# Бальзамический линимент по Вишневскому

- Данный лекарственный препарат - линимент - суспензия, в состав которого входит пахучее вещество - деготь и не растворимый в основе пахучая светочувствительная вещество - ксероформ.
- Готовится по общим правилам приготовления суспензий. Для измельчения ксероформа по правилу Дерягина лучше использовать деготь (меньше в вязкая жидкость, чем касторовое масло).



# Правило Дерягина

- *Для получения тонко измельченного лекарственного вещества при его диспергировании рекомендуется добавлять растворитель в половинном количестве от массы измельчаемого лекарственного вещества.*

- *Частицы лекарственного вещества имеют трещины (щели Гриффитса), в которые проникает жидкость. Жидкость оказывает расклинивающее давление на частицу, которое превосходит стягивающие силы, что и способствует измельчению. Если измельчаемое вещество является набухающим, то его тщательно измельчают в сухом виде и лишь потом добавляют жидкость.*

# Технология изготовления

- В ступку помещаем 3,0 отвешенные на ручных весах ксероформа, измельчают в сухом виде. Затем добавляют половинное количество дегтя (отмеряют каплями) и измельчают ксероформ по правилу Дерягина.
- При перемешивании добавляют остаток (1,5) дегтя и, затем по частям, 100,0 касторового масла (предварительно отвешенные в стакан для отпуска).

## **В прописи линимента Вишневского возможные замены:**

- ксероформа на дерматол,
- дегтя на бальзам Шостаковского  
(винилин)
- масла касторового на рыбий жир.

## ИЗГОТОВИТЬ МАЗЬ:

- Rp.: Streptocidi 1,0
- Acidi salicylici 0,3
- Vaselini 20,0
- M.f. unguentum
- D. S. Наружно

# Технология изготовления

- Мазь-суспензия с содержанием нерастворимых веществ, свыше 5%. В ступку, предварительно подогретую, помещают стрептоцид, измельчают с 5 каплями спирта 95%, добавляют кислоту салициловую, затем 0,6-0,7 г расплавленного вазелина. Затем в 2-3 приема добавляют оставшийся вазелин и перемешивают до получения однородной массы.