


# Презентация «Птица счастья»



**А щепная Птица Счастья родом из  
Архангельска. Щепные птицы  
служили украшением избы и оберегом  
( оберегали от злых сил).**



**Резные украшения на домах оберегали дом от злых духов, дурного глаза и других напастей.**



# ВЕНИК

**Веник** – символ, оберегающий от зла входящего в дом.

Один из самых сильных оберегов.

Метелкой вверх – к деньгам, отпугивает от жилища злых духов.

Вниз – выметает ссор из избы.

Также веник является семейным оберегом.



# МЕШОК

Это обереги приносят благополучия: здоровья, богатства, счастья и т.д.

Ещё в мешочек клали лекарственные травы.

# ВЕНОК

**Венок** – оберег от всякой нечисти.

Венки оставляли на деревьях и чердаках от молний, клали под первый сноп для увеличения следующего урожая. Девушки умывались водой с мокрого венка для красоты и здоровья.



# СОЛНЫШКО



Главный из славянских оберегов.

Славяне – дети солнца.

До сих пор в деревнях на старых воротах и наличниках можно увидеть солярные розетки – знаки солнца, оберегающие дом.

Летящая птица напоминает солнце - языческий символ животворящего начала. Христианская мифология утверждает, что символ Святого Духа - голубь. Голубь явился Деве Марии в Благовещение, голубь - Святой Дух спускается с небес во время крещения Христа.

Поэтому щепная деревянная птица, которую стали делать на Руси еще более трехсот лет назад, приобрела очертания *голубя*.

# ОБЕРЕГ

Оберег - не просто красивый сувенир, это и маленький кусочек волшебства в вашем доме, приносящий счастье, здоровье и удачу. И нет лучшего подарка для близких людей, чем сделанный с добром и любовью оберег. Это - маленькая ниточка, связывающая нас с нашим прошлым, с нашими древними предками. Это дань Родной истории и культуре, родному обычаю.


Делать оберег надо всегда с добром, в хорошем настроении, так как материал способен впитывать малейшее движение мысли мастера.

Поделка, сделанная добрыми руками счастливого человека, обязательно принесет счастье!





# Последовательность изготовления птицы.

1. Нарисуй на листе силуэт птицы. Вырежи его.



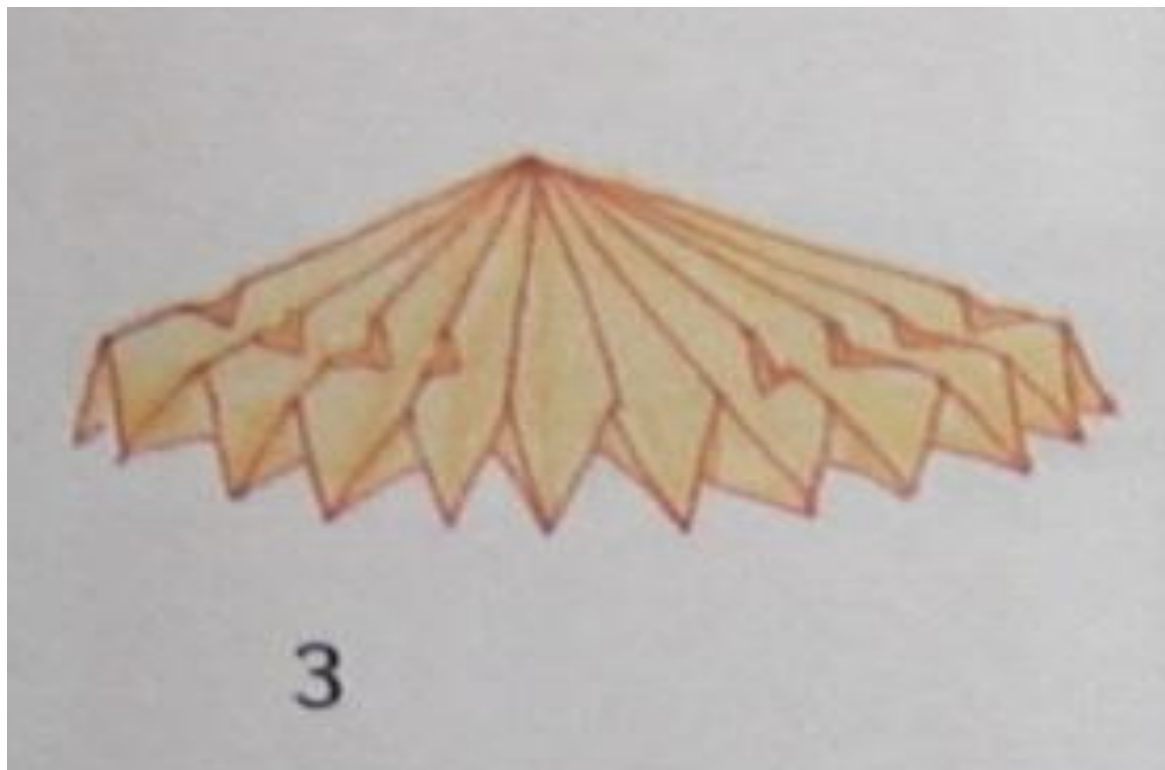
# Последовательность изготовления ПТИЦЫ.

- 2. Разметь и вырежи прямоугольники для крыльев. Сложи их гармошкой.




# Последовательность изготовления птицы.

3. Разметь и вырежи прямоугольники для хвоста. Сложи их гармошкой.



# Последовательность изготовления птицы.

3. Соедини детали. Подвесь свою птицу  
счастья на нитке.



# Вариант изготовления Птицы Счастья.

**КРЫЛЬЯ** – два листа тонкой бумаги формата А4 склеиваются вдоль короткой стороны внахлест и складываются (по длине) в гармошку шириной 2 см.

**ХВОСТ** – один лист складывается в гармошку шириной 1,5 см и перегибается пополам.

**ГРЕБЕНЬ** – полоса листа шириной 8 см складывается в гармошку шириной 1 см и перегибается пополам

## **СБОРКА ПТИЦЫ:**

- **крылья** продеваются в прорезанное в корпусе отверстие сгиб гармошки

- **хвоста** вклеивается

между двумя половинами **корпуса**

на сгиб **гребня** наклеивается полоска картона и вставляется между двумя

пластинами **корпуса**



**Все детали расправляются и при необходимости фиксируются двусторонним скотчем**

## Изготовление Птицы Счастья в технике ОРИГАМИ.

- 6. Украшаем птицу. Нарезать 2-3 полоски бумаги шириной 0,5 см, завить их с помощью ножниц и приклеить по усмотрению.

Мы с вами сделали птицу – символ добра, мира, любви!

# Архангельская Птица счастья

• По преданию, именно эта птица приносит в дом счастье, ее вешают в центре комнаты и своими "полетами" она оберегает домашний очаг. Щепная птица считается символом Архангельской земли. А теперь будет оберегать ваши квартиры (дома).

## **ПТИЦА КАК СОЛНЦЕ!**

Птица щепная,  
птица резная  
работы ручной.

Птица домашняя,  
птица для счастья  
дарит покой.

Оберег-птица  
плавно кружится  
под потолком.

Птица весенняя  
и поднебесная -  
Солнцем ты в дом!