


**Работа с АИС
«Образовательный
портал»
при проведении
образовательного процесса в
дистанционной форме
для студентов**

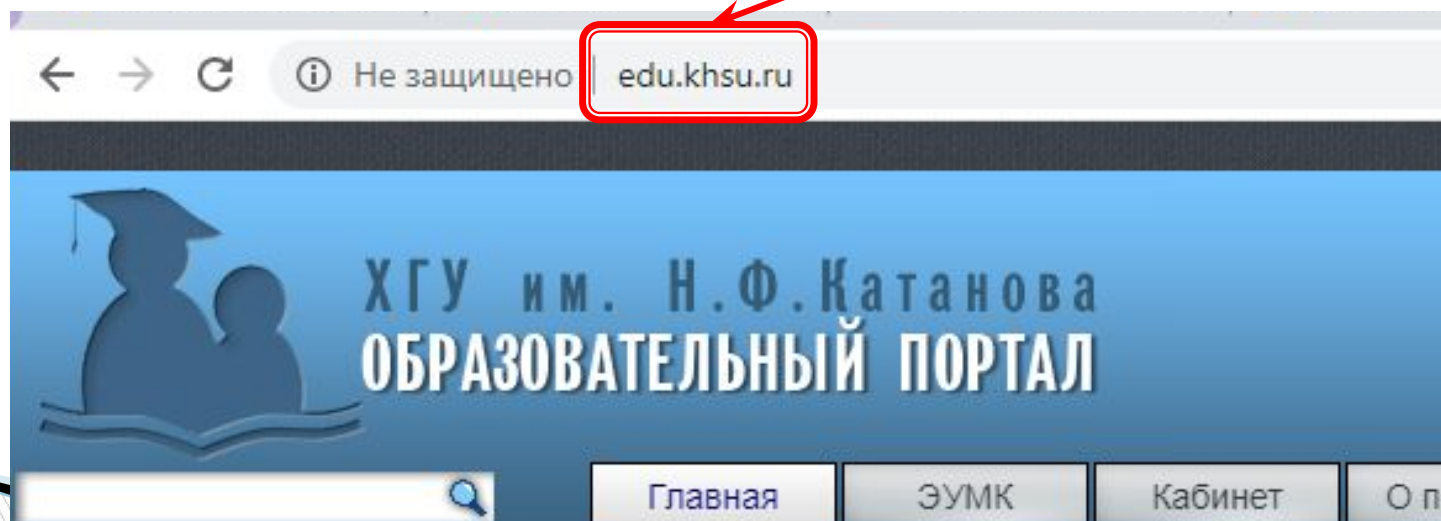


Вход на «Образовательный портал»

- В любом браузере Яндекс, Google Chrome, Mozilla FireFox, Internet Explorer с строке адреса введите

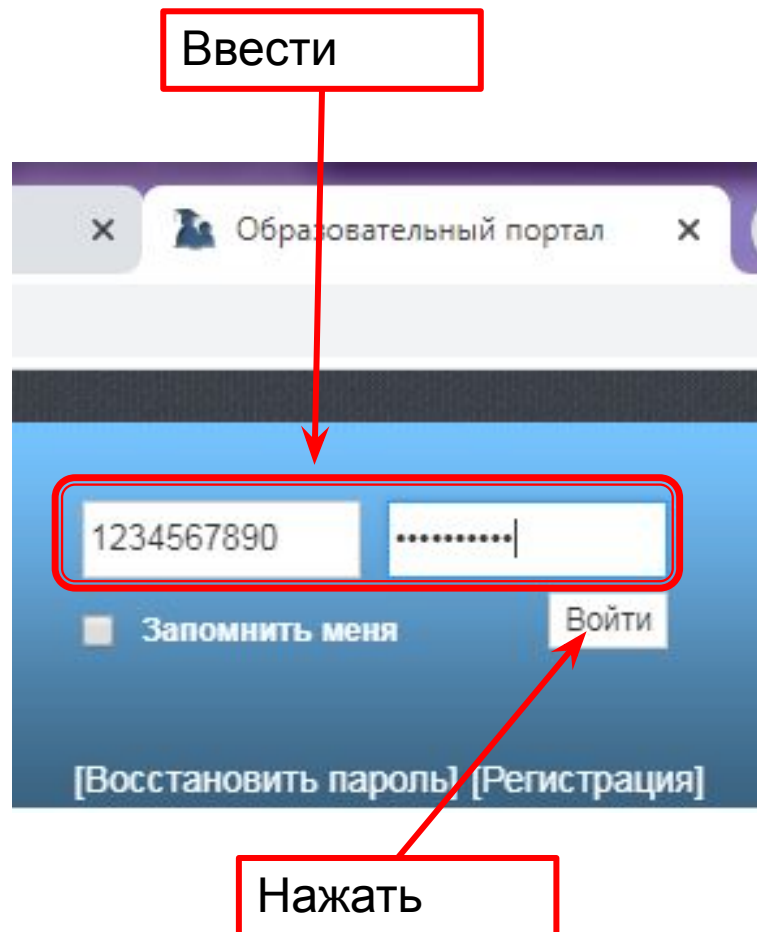
<http://edu.khsu.ru>

Ввести



Вход на портал

- 1. Логином и паролем обучающегося для входа (авторизации) в АИС «Образовательный портал» является номер читательского билета (без пробелов) (он же номер студенческого билета или зачетной книжки).

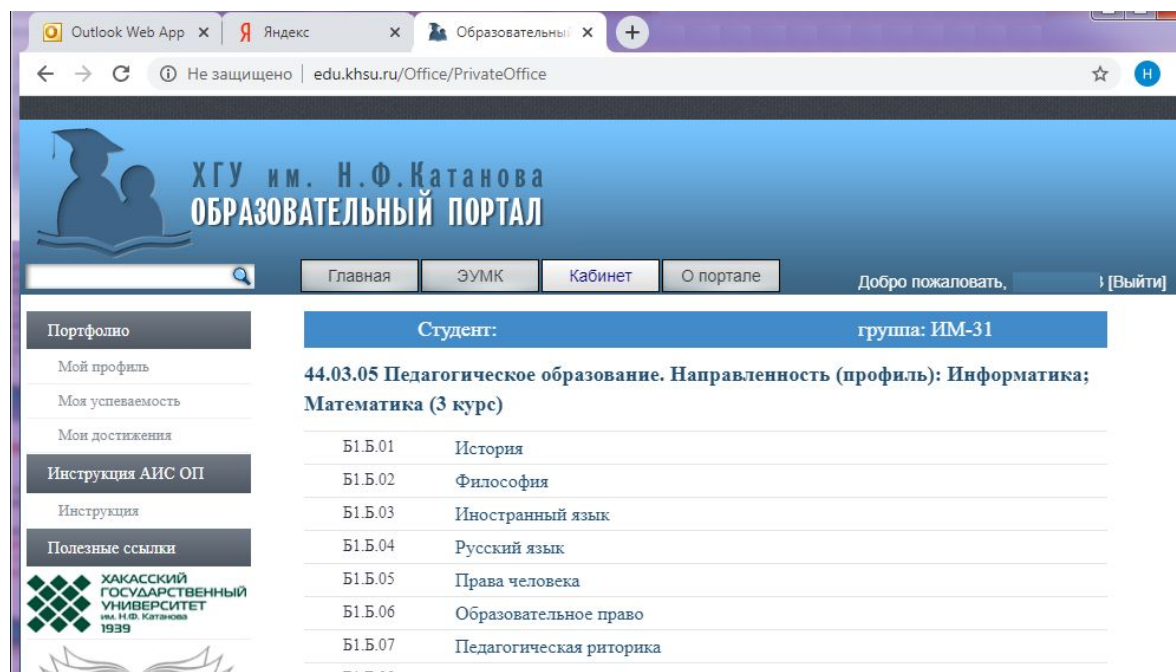


Забыли логин или пароль (или иные проблемы с доступом в АИС):

- ▣ Нужно обратиться к администратору АИС «Образовательный портал» ИЕНиМ.
- ▣ Администратор:
Якасова Наталья Викторовна
- ▣ E-mail: ice@khsu.ru

Личный кабинет

- После входа на портал автоматически открывается личный кабинет студента.



The screenshot shows a web browser window with the URL `edu.khsu.ru/Office/PrivateOffice`. The page header features the logo of KhSU and the text "ХГУ им. Н.Ф. Катанова ОБРАЗОВАТЕЛЬНЫЙ ПОРТАЛ". Navigation buttons include "Главная", "ЭУМК", "Кабинет", and "О портале". A user greeting "Добро пожаловать, [Имя]" and a "Выйти" button are visible.

The main content area displays student information:

- Студент:** группа: ИМ-31
- 44.03.05 Педагогическое образование. Направленность (профиль): Информатика; Математика (3 курса)**

Б1.Б.01	История
Б1.Б.02	Философия
Б1.Б.03	Иностранный язык
Б1.Б.04	Русский язык
Б1.Б.05	Права человека
Б1.Б.06	Образовательное право
Б1.Б.07	Педагогическая риторика

The left sidebar contains a "Портфолио" section with links to "Мой профиль", "Моя успеваемость", and "Мои достижения". Below it are "Инструкция АИС ОП" and "Инструкция". A "Полезные ссылки" section includes the logo and name of "ХАКАССКИЙ ГОСУДАРСТВЕННЫЙ УНИВЕРСИТЕТ им. Н.Ф. Катанова 1939".

Где найти задания?

- Выбрать дисциплину.
- В дисциплине выбрать конспект лекций или практическое задание.
- Выбранное задание скачается на компьютер.

ХГУ им. Н.Ф.Катанова
ОБРАЗОВАТЕЛЬНЫЙ ПОРТАЛ

Главная ЭУМК Кабинет О портале Добро пожаловать, 1716600023 [Выйти]

Мои достижения

Расписание

Расписание

Инструкция АИС ОП

Инструкция

Полезные ссылки

ХАКАССКИЙ ГОСУДАРСТВЕННЫЙ УНИВЕРСИТЕТ
им. Н.Ф. КАТАНОВА
1939

НАУЧНАЯ БИБЛИОТЕКА

открытое образование

Информатика

Программный элемент	Теоретический элемент	Практический элемент	Методико-технологический элемент	Весь ЭУМКД
Программный элемент				
rp_09_B1.Б.09 Информатика_o_3_19-20.doc				11,5 Мб
Теоретический элемент				
Лекции.doc				1,7 Мб
Практический элемент				
Лабораторный практикум.doc				714 Кб
Методико-технологический элемент				
методико-технологический.docx				58 Кб

Нажать

Скачалась лекция

Лекции (1).doc

Обучающийся_кр...pdf

Преподаватель_к...pdf

Показать все

Теоретические задания для дистанционной работы

Портфолио

- Мой профиль
- Моя успеваемость
- Мои достижения




Расписание

- Расписание

Инструкция АИС ОП

- Инструкция

Полезные ссылки

-  ХАКАССКИЙ ГОСУДАРСТВЕННЫЙ УНИВЕРСИТЕТ им. Н.Ф. Катанова 1939
-  НАУЧНАЯ БИБЛИОТЕКА
-  Открытое образование

Дополнительное

(01.04.2019, ОФО) 44.03.05 Педагогическое образование. Направленность (профиль): Информатика; Математика (3 курс)

Введение в Web - технологии

Программный элемент	Теоретический элемент	Практический элемент	Методико-технологический элемент	Весь ЭУМКД
Программный элемент				
rp_51_B1.B.DB.02.01 Введение в Web-т_o_3_19-20.docx ⚙			10,6 Мб	
Теоретический элемент				
Лекции.docx ⚙			239 Кб	
Лекция № 1 от 18.03.2020.docx ⚙			10 Кб	
Лекция № 2 от 25.03.2020.docx ⚙			10 Кб	Якасова Н. В.
Практический элемент				
Практическая работа №1 от 18.03.2020.docx ⚙			48 Кб	
Практическая работа №1 от 18.03.2020.docx ⚙			10 Кб	Якасова Н. В.
Методико-технологический элемент				
методико-технологический.docx ⚙			24 Кб	

Задания с датами выдачи по расписанию

Работа с теоретическим материалом

- В названии файла указана дата выдачи теоретического материала.
- Скачанный материал нужно изучить и выполнить по нему практическое задание или тест в течение недели.

Смотри
следующий
слайд



Просмотр заданий

Увидеть, что задано можно в личном кабинете:

- в Портфолио нажать Моя успеваемость и выбрать Мои задания

Находитесь в личном кабинете

Главная ЭУМК Кабинет О портале

Портфолио

Мой профиль

Моя успеваемость

Мои достижения

Инструкция АИС ОП

Инструкция

Полезные ссылки

Студент:

44.03.05 Педагогическое образование. Направленность (курс)

История

Философия

Иностранный язык

Русский язык

Мои задания

Электронная зачётка

Текущий контроль

Б1.Б.04

Нажать

Detailed description: The image shows a screenshot of a student portal. At the top, there is a navigation bar with buttons for 'Главная', 'ЭУМК', 'Кабинет', and 'О портале'. The 'Кабинет' button is highlighted with a red box. Below this, a blue bar identifies the user as 'Студент:' followed by '44.03.05 Педагогическое образование. Направленность (курс)'. A sidebar on the left contains a 'Портфолио' section with several menu items, including 'Моя успеваемость', which is highlighted in blue. A dropdown menu is open under 'Моя успеваемость', showing options like 'Мои задания', 'Электронная зачётка', and 'Текущий контроль'. The 'Мои задания' option is highlighted with a red box. A red arrow points from a box labeled 'Нажать' to this option. Another red box at the top right contains the text 'Находитесь в личном кабинете' with an arrow pointing to the 'Кабинет' button.

Все задания

- Новые задания отмечены значком New

Портфолио

Мой профиль

Моя успеваемость

Мои достижения

Инструкция АИС ОП

Инструкция

Полезные ссылки

ХАКАССКИЙ ГОСУДАРСТВЕННЫЙ УНИВЕРСИТЕТ
им. Н.Ф. Катанова
1939

Мои задания

Архив заданий

ИЕНИМ

44.03.05 Педагогическое образование. Направленность (профиль): Информатика; Математика (3 курс)

Введение в Web - технологии

- Задание к практической работе №1 от 18.03.2020 **NEW**
- **Задание к лекции №2 от 25.03.2020** **NEW**
- Задание к лекции №1 от 18.03.2020 **NEW**

Нажать

Просмотр задания

Сеанс задания

Преподаватель:	Яасова Н. В.
Дисциплина:	Введение в Web - технологии
Задание:	Задание к лекции №1 от 18.03.2020
Тип задания:	Задание по практике
Файл задания (последняя версия):	Задание к лекции №1 от 18.03.2020.docx
Пояснение к заданию:	Задание должно быть выполнено не позднее 23.03.2020

История

- Нет сообщений

Введите сообщение (опционально):

Отправка файла:

Вы можете прикрепить файл к своему сообщению. Если требуется прикрепить более одного файла, воспользуйтесь архиватором.

Ограничение на размер загружаемого файла: **70 Мбайт**

Выберите файл:

Файл не выбран

Имя файла на портале. Заполните, если оно должно отличаться от исходного. Обязательно укажите расширение имени файла (Правильно: Документ.doc Не правильно: Документ)

Нажать, чтобы загрузить файл с заданием

Отправка выполненного задания на проверку

- Нажать кнопку Выбрать файл.
- В окне Открытия файла найти файл для отправки и нажать кнопку Открыть.
- Нажать кнопку Отправить сообщение

Тип задания:	Задание по практике
Файл задания (последняя версия):	Задание к лекции №1 от 18.03.2020.docx
Пояснение к заданию:	Задание должно быть выполнено не позднее 25.03.2020

История

- Нет сообщений

Введите сообщение (опционально):

Отправить выбранный файл на проверку

Отправка файла:

Вы можете прикрепить файл к своему сообщению. Если требуется прикрепить более одного файла, воспользуйтесь архиватором.

Ограничение на размер загружаемого файла: **70 Мбайт**

Выберите файл:

Выберите файл Лекция ...20.docx

Выбрать файл для отправки

Имя файла на портале. Заполните, если оно должно отличаться от исходного. Обязательно укажите расширение имени файла (Правильно: Документ.doc Не правильно: Документ)

Отправить сообщение

Просмотр оценок

- Результат проверки задания можно посмотреть в задании

Преподаватель:	Яасова Н. В.
Дисциплина:	Введение в Web - технологии
Задание:	Задание к лекции №1 от 18.03.2020
Тип задания:	Задание по практике
Файл задания (последняя версия):	Задание к лекции №1 от 18.03.2020.docx
Пояснение к заданию:	Задание должно быть выполнено не позднее 25.03.2020
Оценка:	5
	Сеанс закрыт

История

17.03.2020 Преподаватель:
Сеанс закрыт

17.03.2020 Преподаватель:
Задание зачтено
Выставлена оценка

Выполнение теста

- выбрать дисциплину, по которой нужно пройти тестирование;
- на **странице дисциплины** в Портфолио нажать Моя успеваемость и выбрать Мои тесты;
- выбрать тест для выполнения и пройти по ссылке теста;
- ознакомиться с параметрами теста и приступить к тестированию.

Нажать

Находитесь на странице дисциплины

The screenshot shows a web portal interface. At the top, there is a navigation bar with buttons for 'Главная', 'ЭУМК', 'Кабинет', and 'О портале'. The 'ЭУМК' button is highlighted with a red box. Below the navigation bar, there is a search bar and a user greeting 'Добро пожаловать,'. The main content area displays course information: '(01.04.2019, ОФО) 44.03.05 Педагогическое образование. Направленно (профиль): Информатика; Математика (3 курс)'. Below this, there are three tabs: 'Теоретический элемент', 'Практический элемент', and 'Методико-технологический элемент'. A dropdown menu is open, showing options: 'Мои задания', 'Электронная зачётка', 'Текущий контроль', and 'Мои тесты'. The 'Мои тесты' option is highlighted with a red box. A red arrow points from the 'Нажать' text to the 'Мои тесты' option. Another red arrow points from the 'Находитесь на странице дисциплины' text to the 'ЭУМК' button.

Результаты теста

- войти в личный кабинет;
- в личном кабинете в Портфолио нажать Моя успеваемость и выбрать Текущий контроль;
- посмотреть результат тестирования по интересующей дисциплине.

