



19 урок музыки в 1 классе «Водят ноты хоровод»



Учитель музыки : Гулина С.С.




## Нотная азбука

Ноты гаммы составляют,  
Если выстроятся в ряд.  
Ноты чувства выражают,  
Если в музыке звучат.  
И, как буквы в предложенье,  
Ноты - музыки прочтенье.  
А всего-то их - семь штук.  
И у каждой - сольный звук.  
Только сколько комбинаций,  
Музыкальных вариаций  
Память нотная хранит!  
Нет числа для всех мелодий,  
Что из этих нот выходит,  
В музыкальный мир манит.

\* \* \*

Ноты у меня спроси -  
До, ре, ми, фа, соль, ля, си.  
(Е. Загорученко)



Нот на свете ровно **СЕМЬ**,  
И они известны всем.  
**ДО, РЕ, МИ, ФА, СОЛЬ, ЛЯ, СИ** -  
Нотки в гости пригласи!

**ДО** - это Домик во дворе,  
А это Репка - нотка **РЕ**.

**Ми** - бурый Мишка  
косолапый,

Сосёт в берлоге сладко лапу.  
**ФА** будто у машины Фара,

**СОЛЬ** - Солнце в синем небе вста.  
А вместе ноты **ФА** и **СОЛЬ** -  
Стручок по имени **ФАСОЛЬ**.

**ЛЯ** - у реки поёт Лягушка,  
Ей вторят в камышах подружки.

**СИ** - сине-жёлтая Синица -  
Красивая лесная птица.






Ноты в домике живут,  
**НОТНЫМ СТАНОМ** дом зовут.  
Пять **ЛИНЕЕК** начертили –  
Дом для ноток получили.



Чтобы нотки зазвучали,  
Нужен ноткам свой начальник.  
Познакомьтесь – **КЛЮЧ СКРИПИЧНЫЙ** –  
Командир для нот отличный!

Днём и ночью неустанно  
Он стоит в начале стана  
И всем нотам говорит:  
«Путь для музыки открыт!»




## Скрипичный ключ

Строчка в пять линеек, как пальцы у руки,  
И на каждой линии написаны значки.  
А в начале строчки – знак необычный.  
В музыке все знают – это ключ скрипичный.  
Командир, скрипичный ключ, всеми управляет,  
Потому и ноты ключ этот уважают.

## Скрипичный ключ

Только скажет нотам он: «Быстро стройтесь в ряд!»  
И бегут к нему все ноты и встают подряд.  
Ключ скрипичный ноты строит по порядку тесно,  
Тот, кто их потом споёт, тот получит песню.



Музыка В. Герчика, стихи Н. Френкель «Нотный хоровод»



День за днём,  
За годом год  
Водят ноты хоровод,  
И давно известно всем –  
Их на свете ровно семь.  
Хорошо бы нам суметь  
В хороводе с ними петь.  
Так пойдя же пригласи:  
До, ре, ми, фа, соль, ля, си.  
Ля-ля, фа-фа, соль-ля-  
соль,  
В круг вступает знак  
Бемоль.  
Пляшут ноты - чудеса!  
До-си-ля-соль,  
До-си-ля-соль - Фа - ля -





БЕ ЗА

ЛО Р


ЧЕ ПАХА

СТ


ЗЕМ НИКА

НО

MUZUROK.RU



Музыка А. Островский, слова З.  
Петрова « До, Ре , Ми,Фа, Соль»



Чтоб выучиться пению,  
Имеем мы терпение.  
И, чтоб урок у нас не зря прошел,  
Должны мы быть старательны,  
Послушны и внимательны,  
И выучить все ноты хорошо!



**Припев:**

До, ре, ми, фа, соль, ля, си, до.  
До, си, ля, соль, фа, ми, ре, до.

2

Возьмем свои тетрадки мы,  
И ноты по порядку мы  
Запишем, чтобы каждый помнить мог.  
Должны мы быть старательны,  
Послушны и внимательны,  
И дома каждый день учить урок!

**Припев:**

До, ре, ми, фа, соль, ля, си, до.  
До, си, ля, соль, фа, ми, ре, до.



## «Как мальчик познакомился с нотками»

Вечером мальчик долго не мог заснуть. Уже давно спало солнышко, и спала вся Земля. Не спали только звезды. Они звенели в вышине. Мальчику очень хотелось поймать песенку звезд, но звезды были слишком высоко.

— Музыка, помоги мне поймать песню звезд, — попросил мальчик.

Звезды запели громче, и с небес спустилась фея. В ее бездонных глазах сверкали звезды. Ее солнечные локоны блестели, как песня солнышка. Ее платье, сотканное из хрустальных капель воды, журчало голосом ручьев и рек. При взмахе ее радужных воздушных крыльев звучала песня радуги.

— Я фея Музыки, малыш. Я подарила тебе чудесный дар — слышать Музыку.

Люди очень редко получают от меня этот небесный дар. Но вижу, тебе этого мало.

— Спасибо за твой волшебный подарок, Музыка, — вежливо поблагодарил мальчик.

— Мне жаль, что другие люди не получили от тебя такого подарка. Если я поймаю твои песенки, все смогут услышать их.





— Это достойная цель, — засмеялась фея Музыки. — На самом деле все просто. Что делают люди, чтобы сохранить свои слова?


— Они их записывают, — ответил мальчик.

— Правильно, нужно научиться записывать музыку. Тебе помогут в этом деле семь моих дочек ноток и нотная тетрадь.

Фея Музыки взмахнула одним радужным крылом, и перед мальчиком появилась тетрадка, в которой все страницы были разлинованы пятью линеечками.

— Это нотная тетрадь, а пять линеечек — это дом для ноток, нотный стан, — объяснила фея Музыки и взмахнула другим крылом.

Оттуда вылетели семь ноток. Они кружились в воздухе, превращаясь то в золотые искорки, то в хрустальные капельки. Потом нотки превратились в овалы, прыгнули в нотную тетрадь и уселись на линеечках.



Семь подружек голосистых,  
Семь звоночков серебристых  
Дружно, весело живут,  
Звонко песенки поют.  
Домик их открыт всем детям  
Заходите — они вас встретят!  
Тайны музыки расскажут,  
В мир волшебный путь покажут.  
Если будете стараться  
И усердно заниматься,  
То терпение и труд  
Вас к успеху приведут!



## Интернет ресурсы

<http://www.tiptopglobe.com/skin/smile/s12262.gif>

<http://se.etr.ru/dnevnik/sites/default/files/customfiles/infopage/25480/874a6882d20a.png>

<http://fs00.infourok.ru/images/doc/131/152993/640/img9.jpg>

<http://olesya--emelyanova.narod.ru/novosti/novosti-64.jpg>

<https://im1-tub-ru.yandex.net/i?id=70e5059d63f02b4bb733b28413c43278&n=16>

[http://kidsclub.lviv.ua/wp-content/uploads/cache/images/2015/12/domik\\_not2/domik\\_not2-4274045542.png](http://kidsclub.lviv.ua/wp-content/uploads/cache/images/2015/12/domik_not2/domik_not2-4274045542.png)

<http://www.stihi.ru/pics/2015/07/02/3983.jpg>

<http://www.funlib.ru/cimg/2014/101916/4627164>

<http://file.mobilmusic.ru/31/70/20/983523-320.jpg>

[http://parnasse.ru/images/content\\_photos/small/94aa4e00a0df390489b5.gif](http://parnasse.ru/images/content_photos/small/94aa4e00a0df390489b5.gif)

<http://www.kids.homedama.ru/wp-content/uploads/2012/04/%D0%B0%D0%B0%D0%B0%D0%B0.jpg>

[http://natural.kramnvk.in.ua/wp-content/uploads/2015/02/ZffnMexTmwY\\_1200x1200-e1423837179297.jpg](http://natural.kramnvk.in.ua/wp-content/uploads/2015/02/ZffnMexTmwY_1200x1200-e1423837179297.jpg)

<http://static.ow.ly/photos/original/ahnAF.jpg>

[http://shoubiz.com.ua/uploads/posts/2013-11/1385286667\\_1288471605\\_urok-matematiki-androsova-m.n.-085.jpg](http://shoubiz.com.ua/uploads/posts/2013-11/1385286667_1288471605_urok-matematiki-androsova-m.n.-085.jpg)

[http://www.gs8.ru/im/n\\_138foto.jpg](http://www.gs8.ru/im/n_138foto.jpg)

<http://s2.dmcnd.net/AVYnw/1280x720-JTS.jpg>

<http://www.funlib.ru/cimg/2014/101916/4713543>

[http://www.smashingbuzz.com/wp-content/uploads/2011/04/Rainbow\\_Music\\_by\\_Kikariz.jpg](http://www.smashingbuzz.com/wp-content/uploads/2011/04/Rainbow_Music_by_Kikariz.jpg)

[http://detsad55.odinedu.ru/assets/img/detsad55/%D1%84%D0%BE%D1%82%D0%BE%20%D0%B4%D0%B5%D1%82%D1%81%D0%BA%D0%BE%D0%B3%D0%BE%20%D1%81%D0%B0%D0%B4%D0%B0/%D1%84%D0%BE%D1%82%D0%BE/%D1%83%D0%BA%D1%80%D0%B0%D1%88%D0%B5%D0%BD%D0%B8%D1%8F/0\\_b8cb2\\_8811913f\\_orig.png](http://detsad55.odinedu.ru/assets/img/detsad55/%D1%84%D0%BE%D1%82%D0%BE%20%D0%B4%D0%B5%D1%82%D1%81%D0%BA%D0%BE%D0%B3%D0%BE%20%D1%81%D0%B0%D0%B4%D0%B0/%D1%84%D0%BE%D1%82%D0%BE/%D1%83%D0%BA%D1%80%D0%B0%D1%88%D0%B5%D0%BD%D0%B8%D1%8F/0_b8cb2_8811913f_orig.png)

[http://zanimatika.narod.ru/Nachalka\\_muzika\\_stihi.htm](http://zanimatika.narod.ru/Nachalka_muzika_stihi.htm)

[http://www.studfiles.ru/html/2706/88/html\\_74mYOtLIQ6.GIYA/htmlconvd-YbF9kc\\_html\\_7e7328bb.gif](http://www.studfiles.ru/html/2706/88/html_74mYOtLIQ6.GIYA/htmlconvd-YbF9kc_html_7e7328bb.gif)

<http://www.playcast.ru/uploads/2014/12/27/11294901.gif>

<http://uslide.ru/images/7/14132/960/img0.jpg>

<http://previews.123rf.com/images/olaj775/olaj7751106/olaj775110600002/9650717-Music-rainbow-Stock-Vector-song.jpg>

