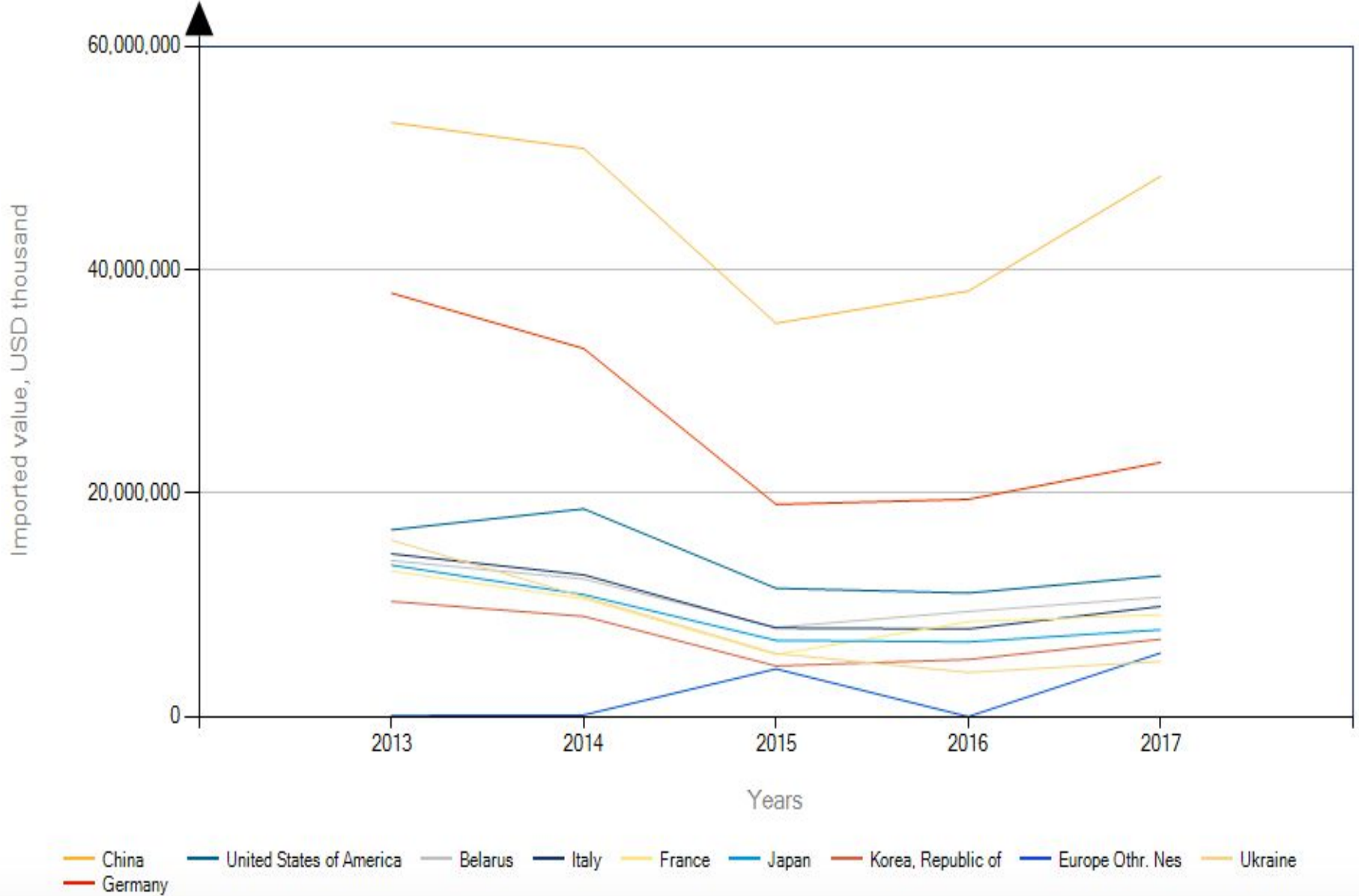


Внешнеторговая политика Российской Федерации в 2013-2017 году

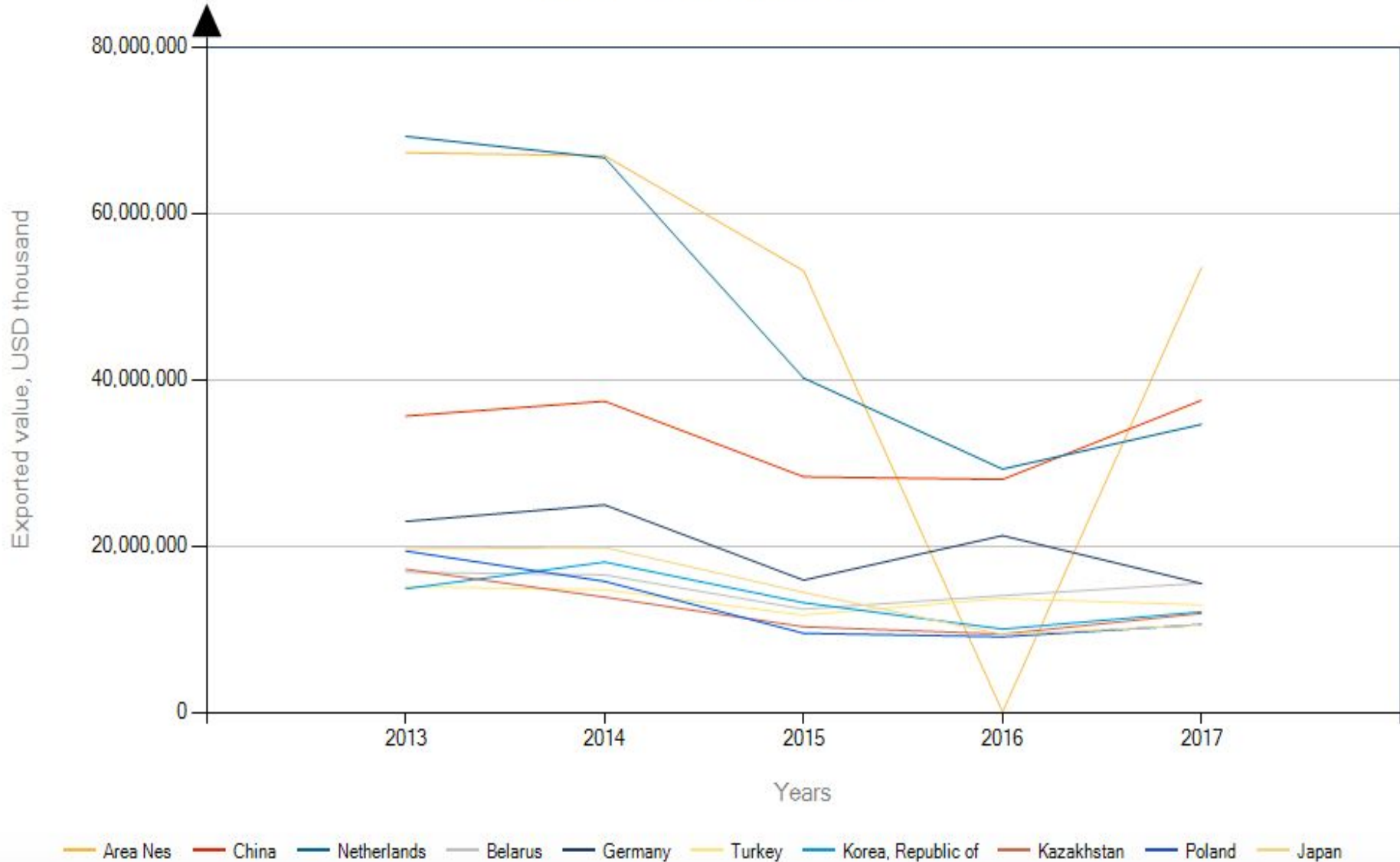


| | Экспорт | в % к соответствующему периоду предыдущего года | Импорт | в % к соответствующему периоду предыдущего года | Сальдо торгового баланса |
|-------------|----------------|---|---------------|---|---------------------------------|
| 2013 | 521835 | | 341269 | | 180566 |
| 2014 | 496806 | 95,2 | 307875 | 90,2 | 188931 |
| 2015 | 341419 | 68,7 | 193021 | 62,7 | 148398 |
| 2016 | 281709 | 82,5 | 191494 | 99,2 | 90215 |
| 2017 | 353547 | 125,5 | 238125 | 124,4 | 115422 |



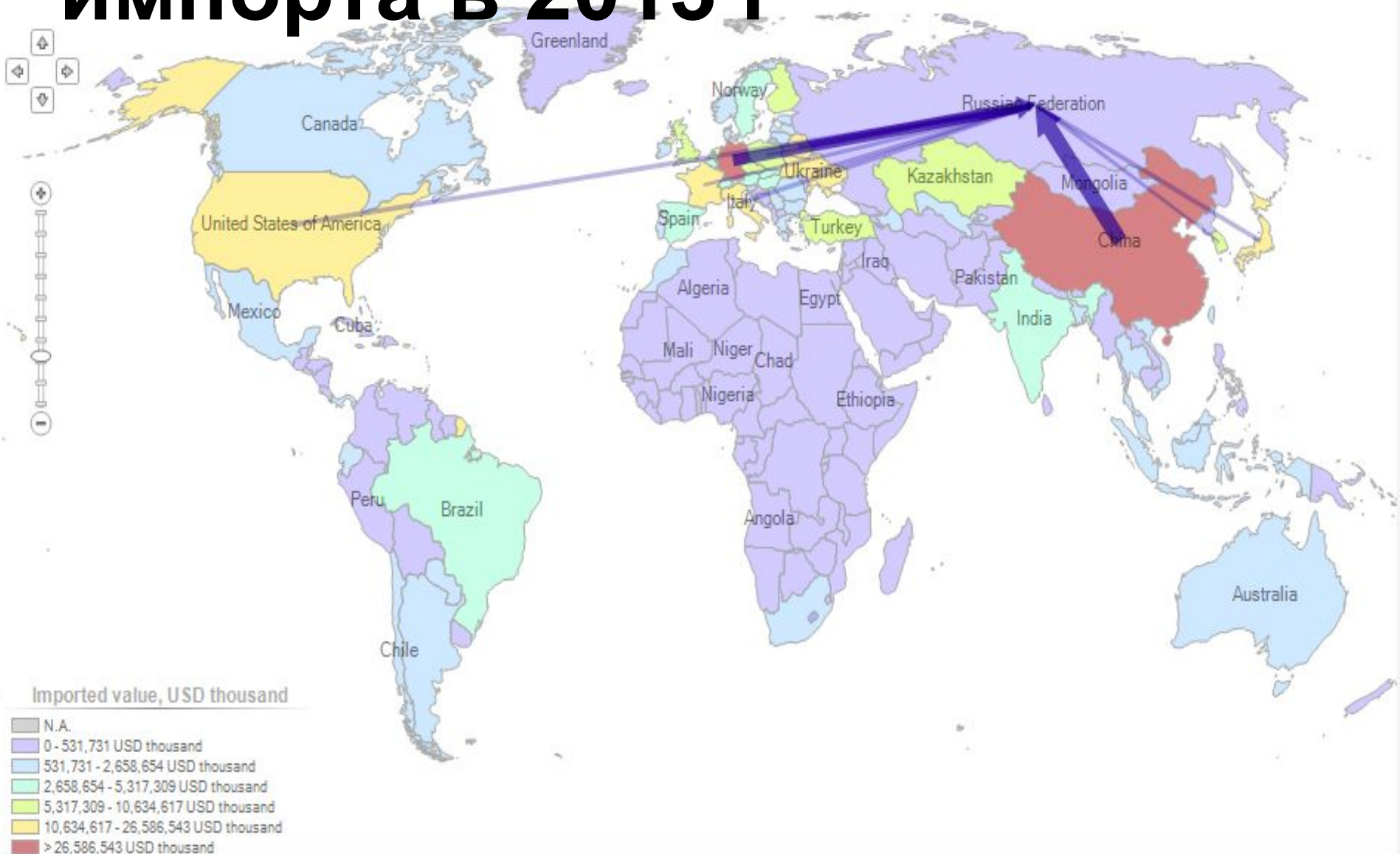
Импорт в Россию

2013 - 2017



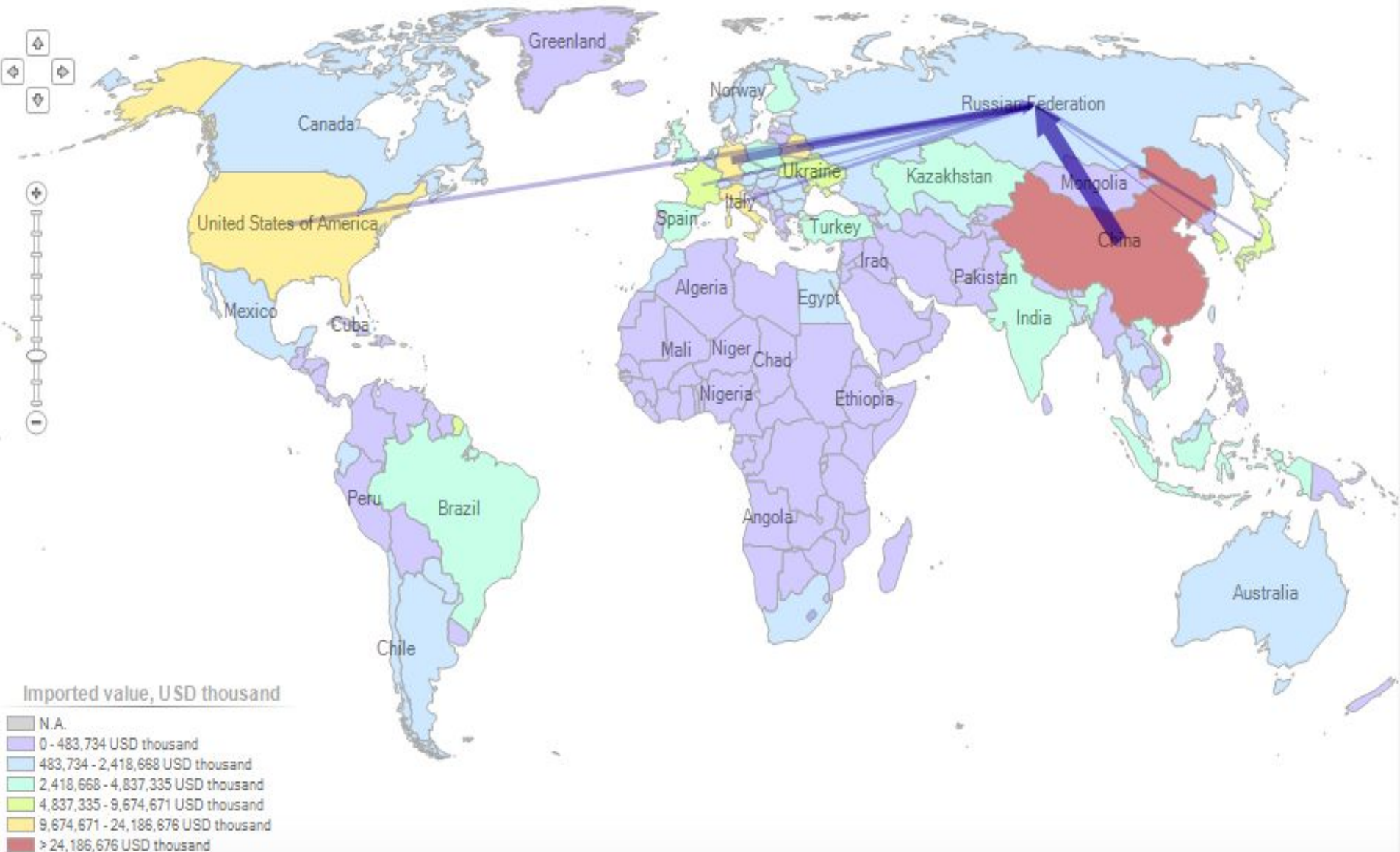
Экспорт в России 2013-2017 гг

Географическая структура импорта в 2013 г



Географическая структура

импорта в 2017 г.



2013

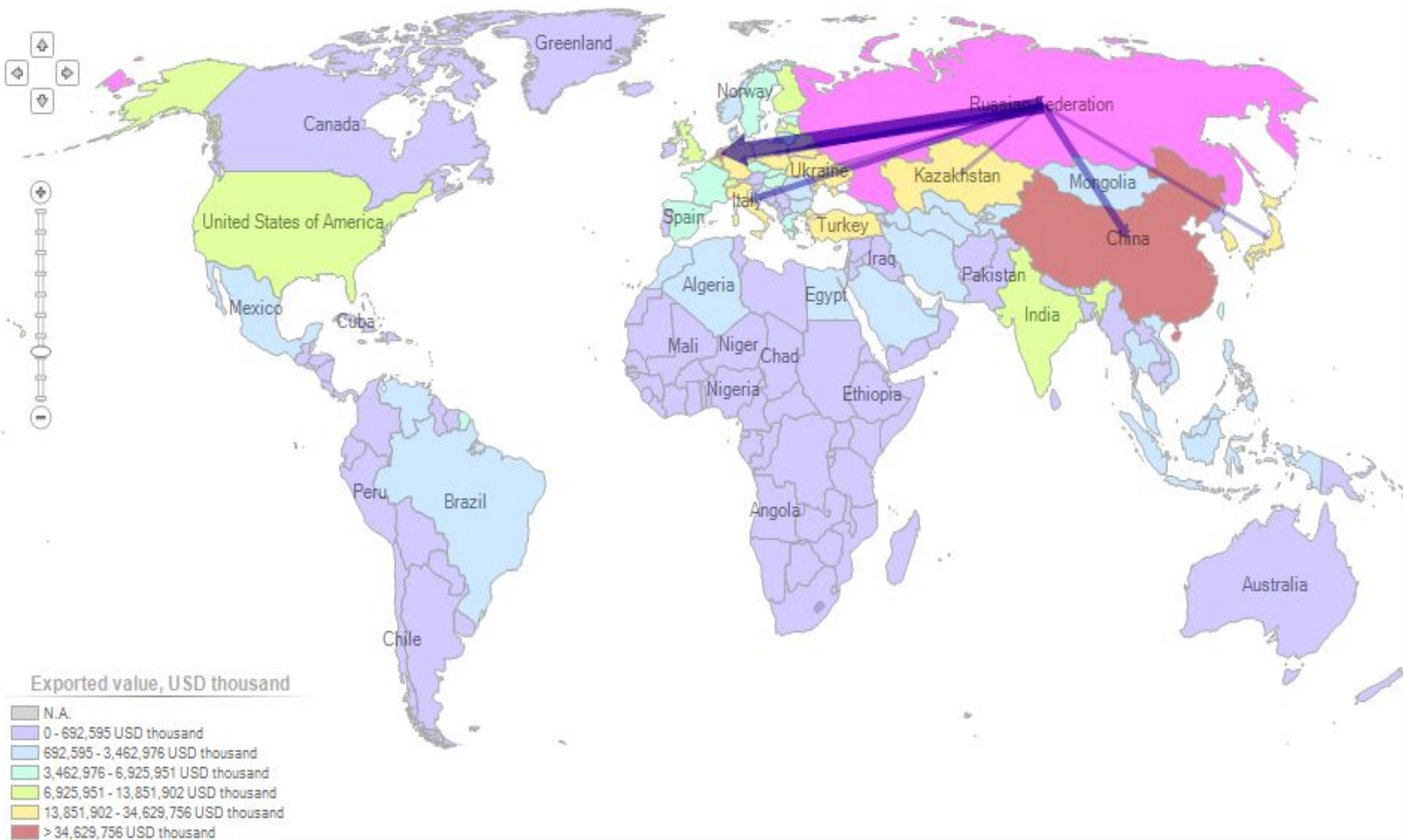


2017



СРАВНЕНИЕ ГЕОГРАФИЧЕСКОЙ СТРУКТУРЫ ИМПОРТА В

Географическая структура



2013

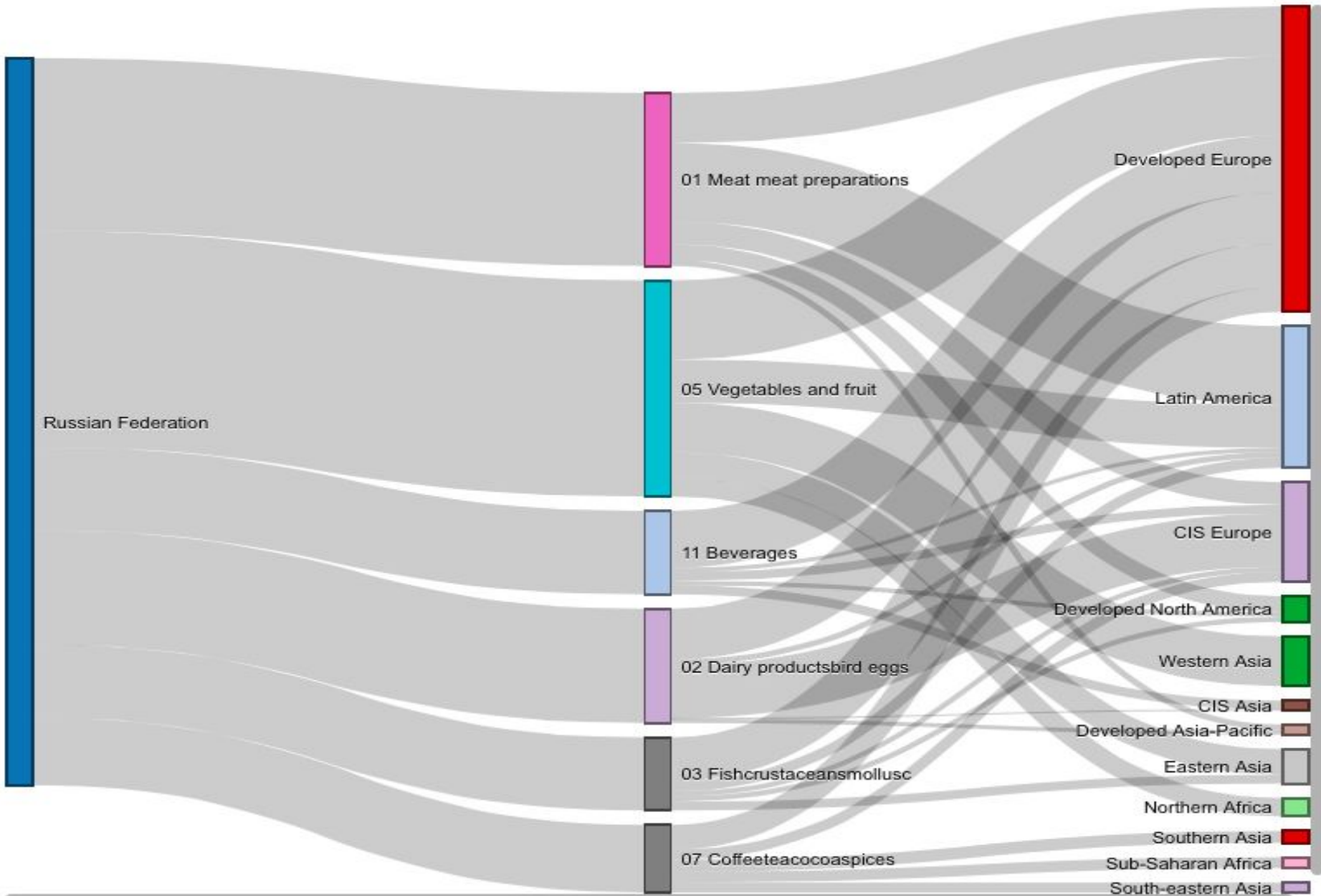


2017



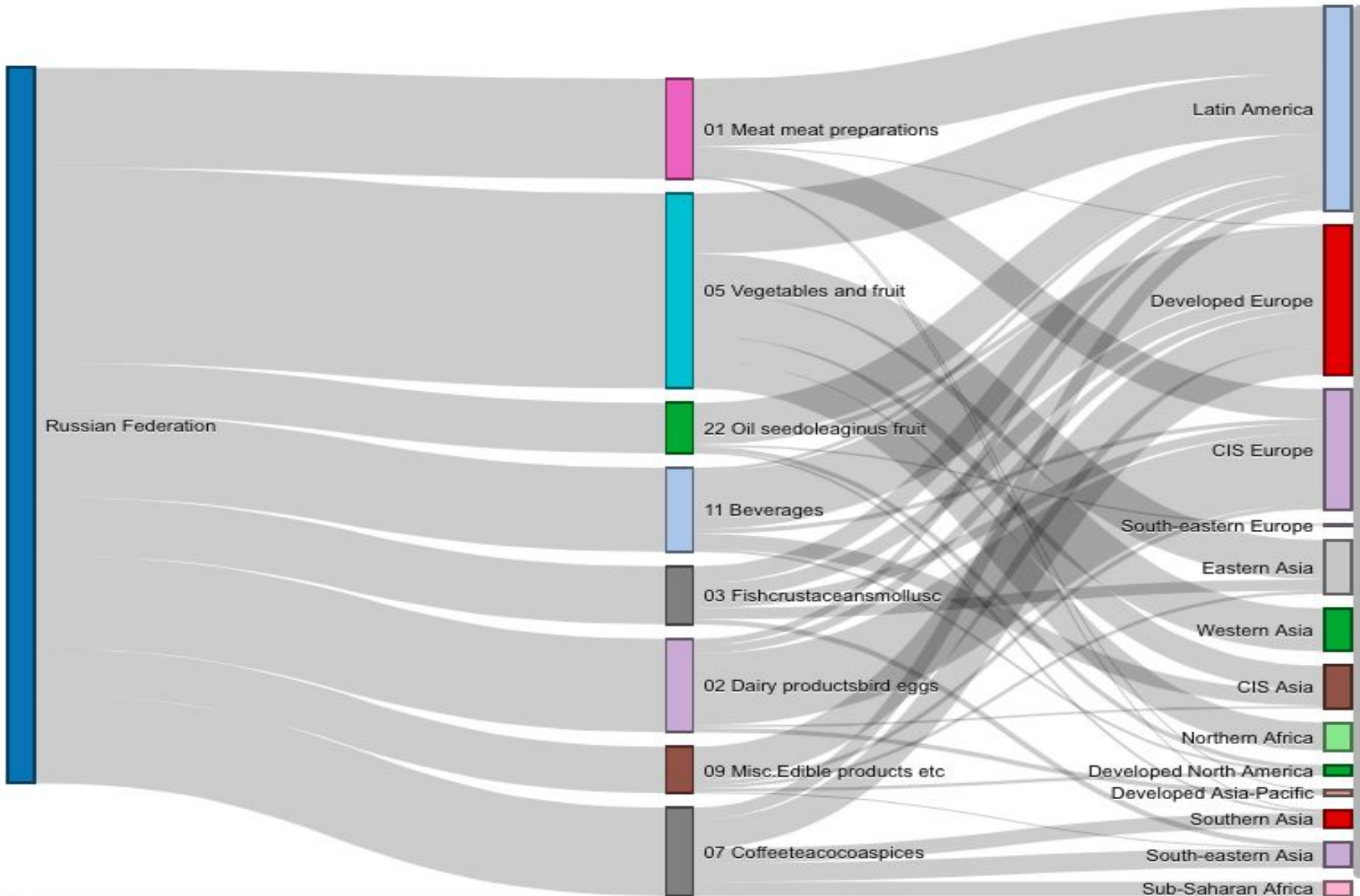
СРАВНЕНИЕ ГЕОГРАФИЧЕСКОЙ СТРУКТУРЫ ЭКСПОРТА В

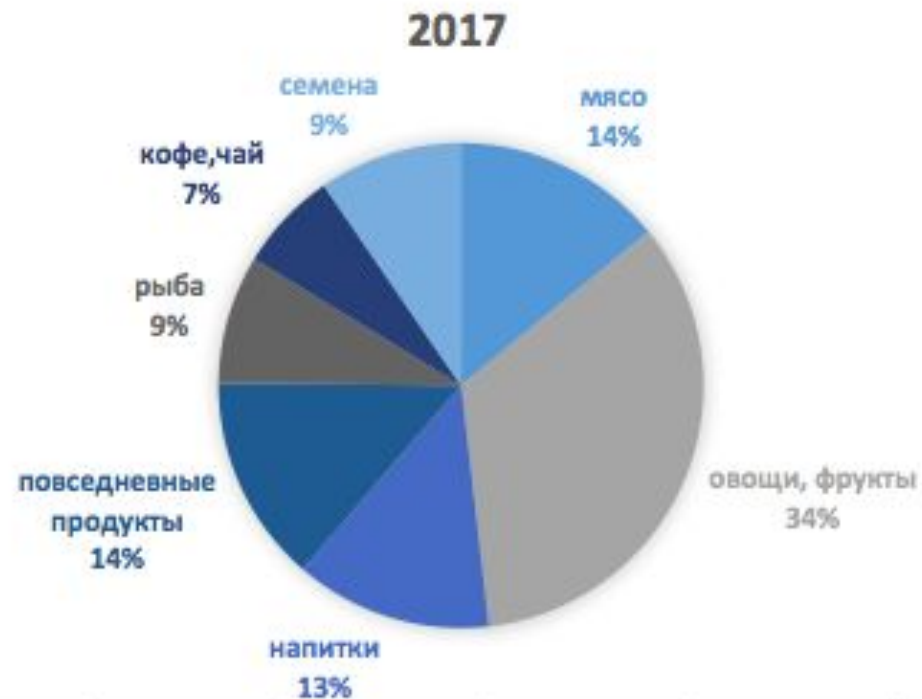
Отраслевая структура



Отраслевая структура

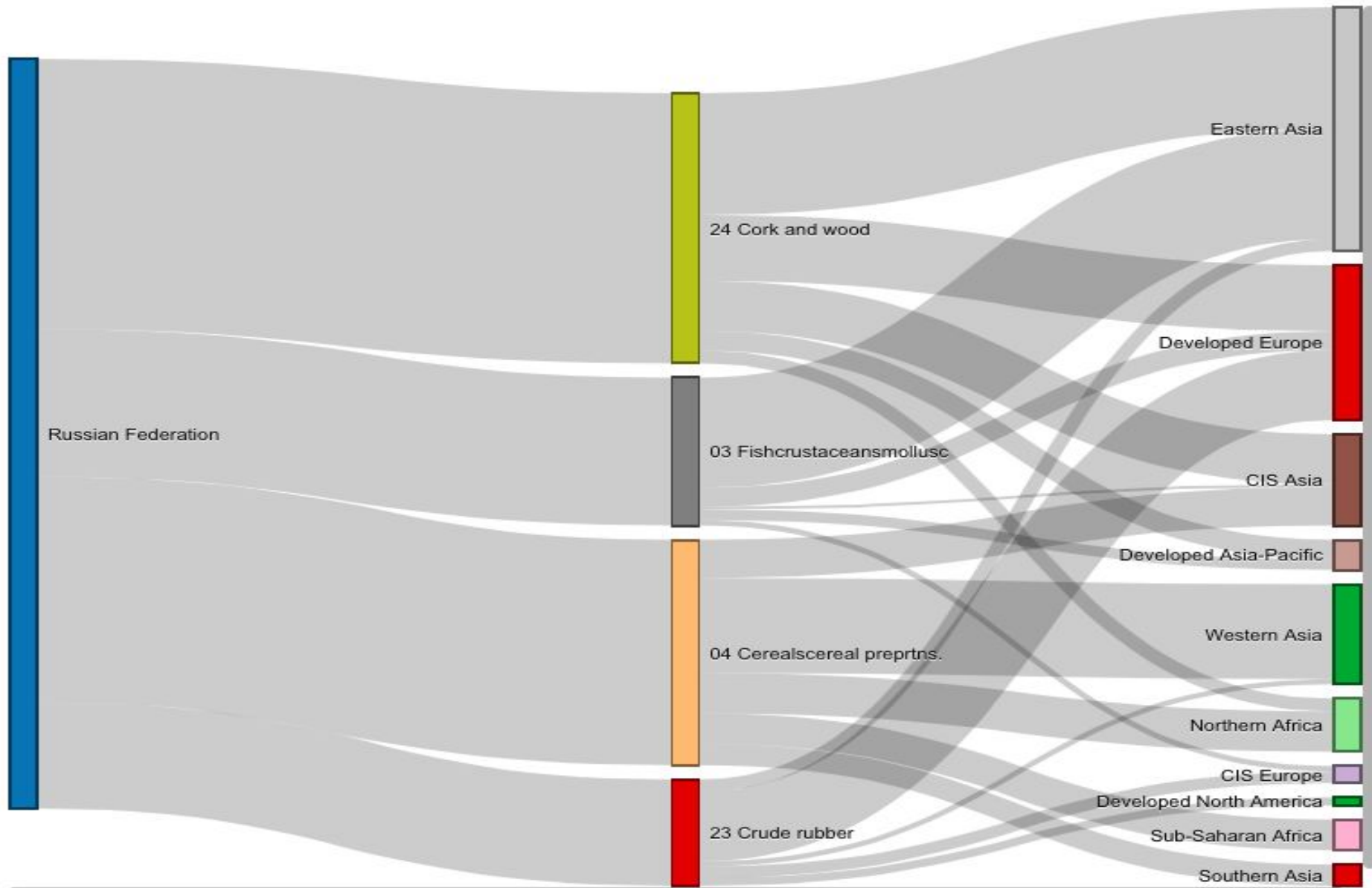
ИМПОРТА в 2017г.





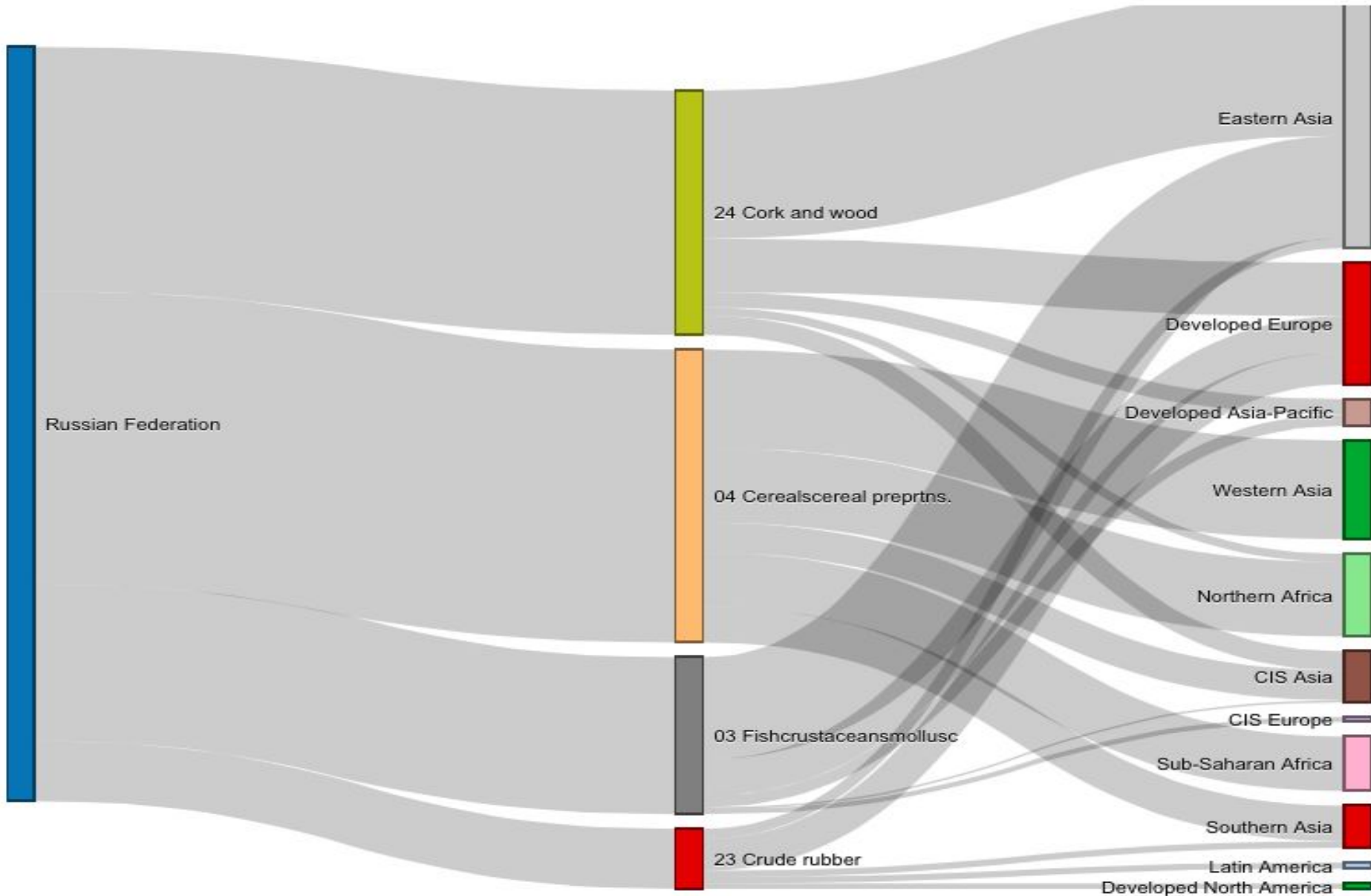
СРАВНЕНИЕ ОТРАСЛЕВОЙ СТРУКТУРЫ ЧАСТИ ИМПОРТА В 2013-2017 ГГ

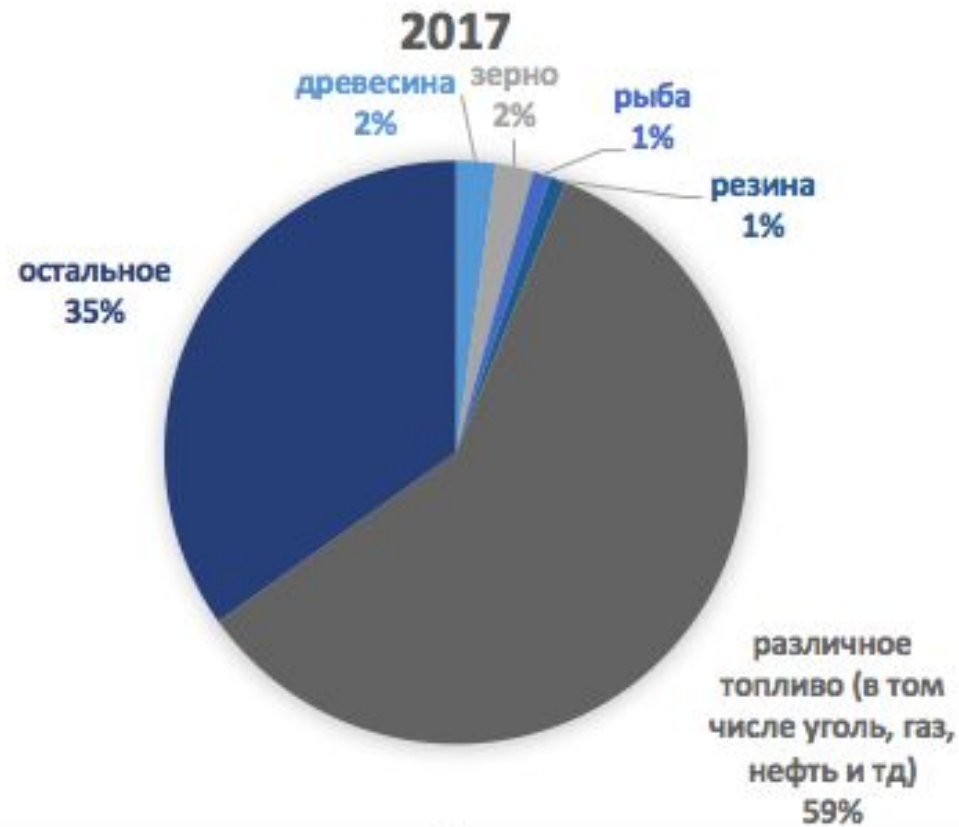
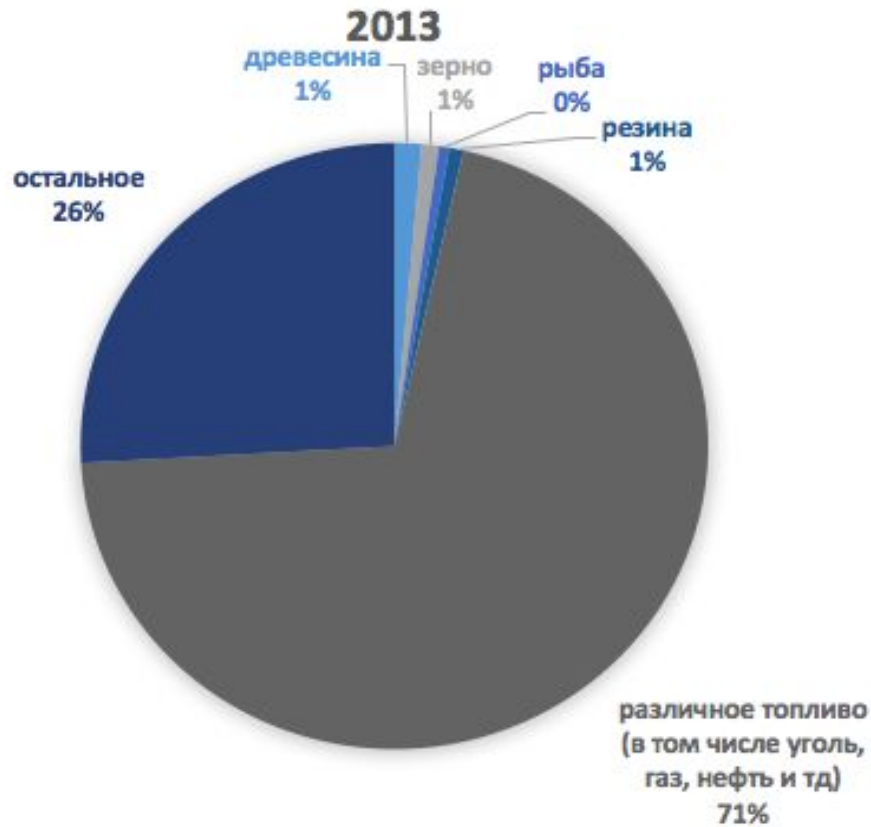
Отраслевая структура экспорта в 2013г



Отраслевая структура

сентябрь - 2017г.





СРАВНЕНИЕ ОТРАСЛЕВОЙ СТРУКТУРЫ ЭКСПОРТА В 2013-2017 ГГ


С 22 августа 2012 года Россия является членом Всемирной торговой организации

Россия - участник

Договора о Зоне свободной торговли СНГ;

Таможенного союза ЕАЭС;

Евразийского экономического союза.



Вступление в ВТО

Вступление России в ВТО имело большое значение для России. Открывались новые возможности на мировом рынке, необходимо было улучшать качество продукции, что бы она могла быть до



Таможенные пошлины

УСЛОВИЯ ПРИСОЕДИНЕНИЯ РОССИИ К ВТО

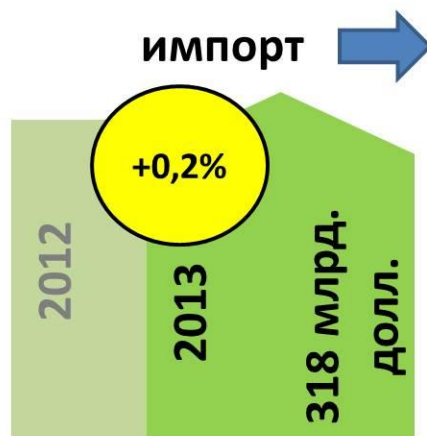
Ввозные импортные пошлины на промышленные товары



Последствия вступления в ВТО

- ВТО лишь обнажила существующие проблемы, что в дальнейшем послужит стимулом для развития производств
- Одной из причин снижения экспорта по мнению экспертов было повышение курса рубля, из-за чего российские товары, наряду с итак низкой конкурентоспособностью, дорого стоили.
- Отрицательно на экономике сказалось снижение инвестиций в основной капитал крупных государственных компаний.
- Замедление потребительского спроса, из-за больших долговых нагрузок населения.
- Помимо этого, Россия поднялась в рейтинге Doing Business с 112 до 92 места, что также говорит о том, что на фоне остальных стран позиции России

Последствия вступления в ВТО

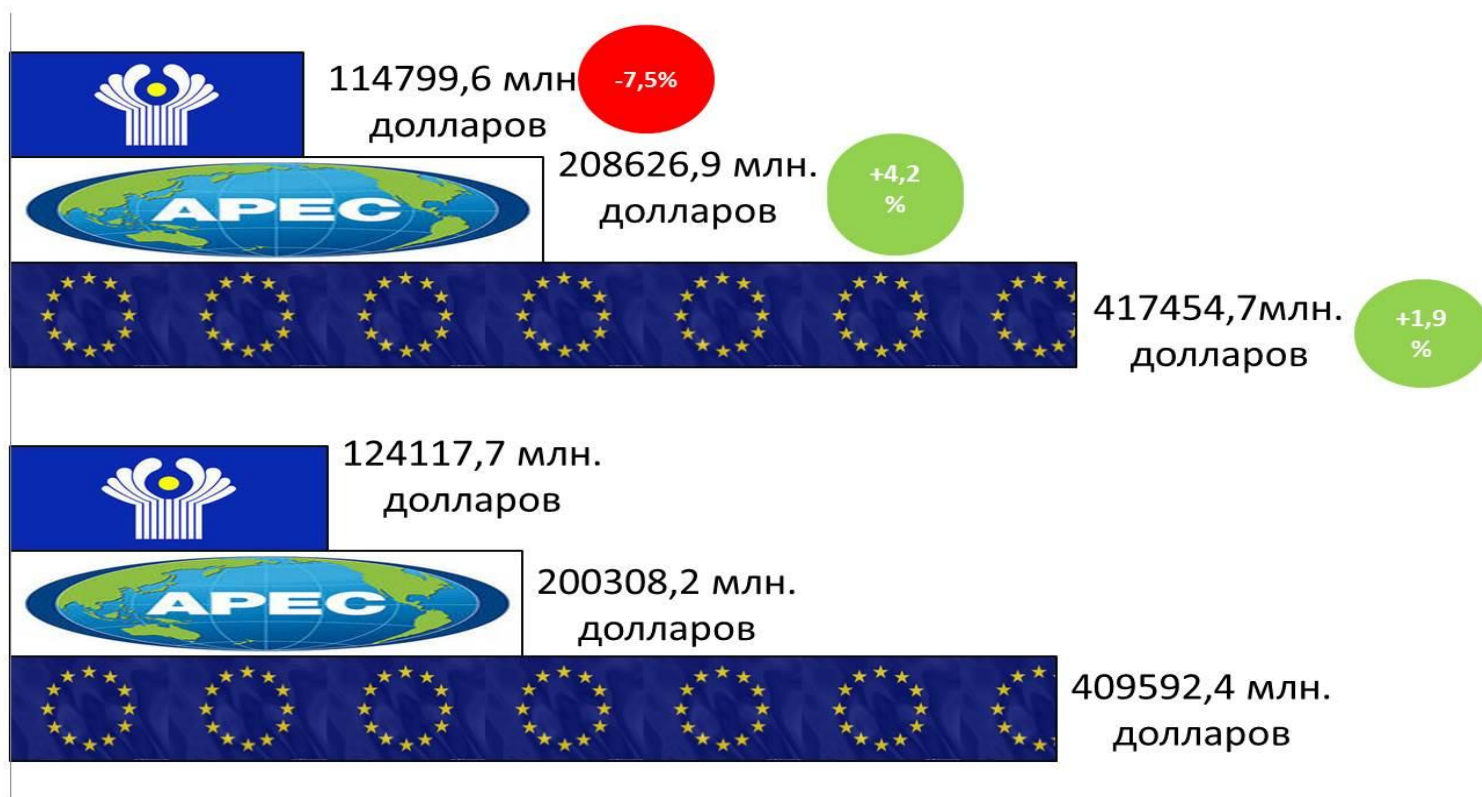


внешнеторговый оборот



Можно сделать вывод, что вступление России в ВТО улучшило отношения с Западом, упростив торговлю между этими странами. "Страна уверено шагнула навстречу Западу, и отразится это, в первую очередь, на качестве жизни самих

рос
ус
ВТО 2013



Однако, России не удалось наладить отношения с Западом в связи с внезапно начавшимися событиями на Украине в 2014 году. С начала российской военной операции на Крымском полуострове позиция западного сообщества («Большая семёрка», государства-члены НАТО, Евросоюза, Совета Европы) состояла в

осужд
У
террит

дела
ИНЫ.



Санкции и ограничение сотрудничества с Россией

В середине марта 2014 года, после того как Россия



завершила присоединение Крыма, США и Евросоюз, Австралия, Новая Зеландия и Канада ввели в действие первый пакет санкций.

Эти меры предусматривали замораживание активов и введение визовых ограничений для лиц, включённых в специальные списки.

Помимо указанных ограничений, было также предпринято сворачивание контактов и

Потери России в 2014 году от санкций

ПОТЕРИ ОТ САНКЦИЙ

НА
\$31,3
млрд



сократились золотовалютные резервы России (январь-июль 2014 г.)

\$74,5
млрд



составил отток капитала из России (январь-апрель 2014 г.)

\$11,6
млрд



потратила Россия на удержание курса рубля 3 марта 2014 г.

НА
10%



упал фондовый рынок РФ сразу после агрессии

₽ НА
11%



обесценился рубль за несколько дней после агрессии

\$179
млрд

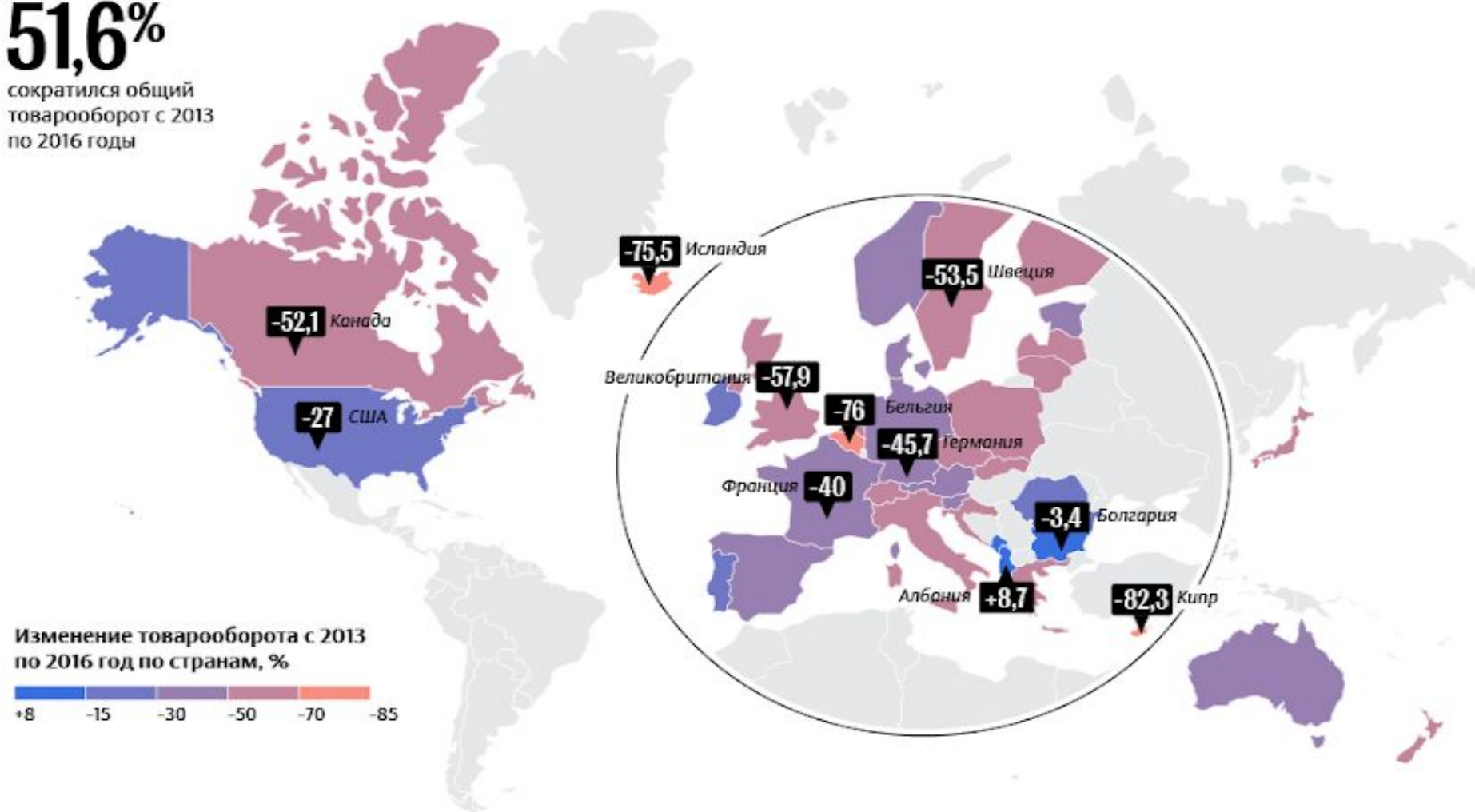


составили потери России вследствие аннексии Крыма

Товарооборот стран, поддержавших санкции, и России

По мнению экспертов, введенные в 2014 году антироссийские санкции не только **не достигли** своей цели, но и нанесли ощутимый экономический вред странам, которые их ввели

На **51,6%**
сократился общий
товарооборот с 2013
по 2016 годы



Экспорт в Россию, млрд долл.



Импорт из России, млрд долл.

Санкции, введенные Международными организациями в 2014 году

Запрет импорта из Крыма и Севастополя в ЕС

ЕС

Решение Совета ЕС № 2014/386/CFSP* и **Регламент № 692/2014**** от **23 июня 2014 г.**, «касающиеся введения ограничений на импорт товаров из Крыма и Севастополя на территорию стран Европейского Союза в ответ на незаконную аннексию Крыма и Севастополя».

- Запрет импорта в ЕС товаров с местом происхождения из Крыма или из Севастополя, если только они не сопровождаются сертификатом украинских властей.
- Запрет финансирования и страхования деятельности, связанной с импортом запрещенных товаров.

Запрет действует **до 23 июня 2016 г.** (Решение № 2015/959 от 19 июня 2015 г.).

Санкции, введенные Международными организациями в 2014 году

Запрет инвестиций, оказания услуг и экспорта из ЕС в Крым и Севастополь

ЕС


Решение Совета ЕС № 2014/933/CFSP* и Регламент № 1351/2014 от 18 декабря 2014 г.**, вносящие изменения в Решение Совета ЕС № 2014/386/CFSP и Регламент № 692/2014 от 23 июня 2014 г.

- запрет лицам ЕС **приобретать недвижимость** в Крыму и Севастополе;
- запрет лицам ЕС **финансировать** лиц из Крыма и Севастополя;
- запрет лицам ЕС **инвестировать** в Крым и Севастополь;
- запрет оказывать **туристические услуги** в Крыму и Севастополе лицами ЕС, а также с территории ЕС. При этом частные поездки в Крым не запрещены;
- запрет покупки / продажи, трансфера и экспорта товаров и технологии, а также оказания услуг в **транспортной, телекоммуникационной и энергетической сферах** в Крыму и Севастополе лицами ЕС, а также с территории ЕС.

Санкции действуют **до 23 июня 2016 г.** (Решение № 2015/959 от 19 июня 2015 г.***).

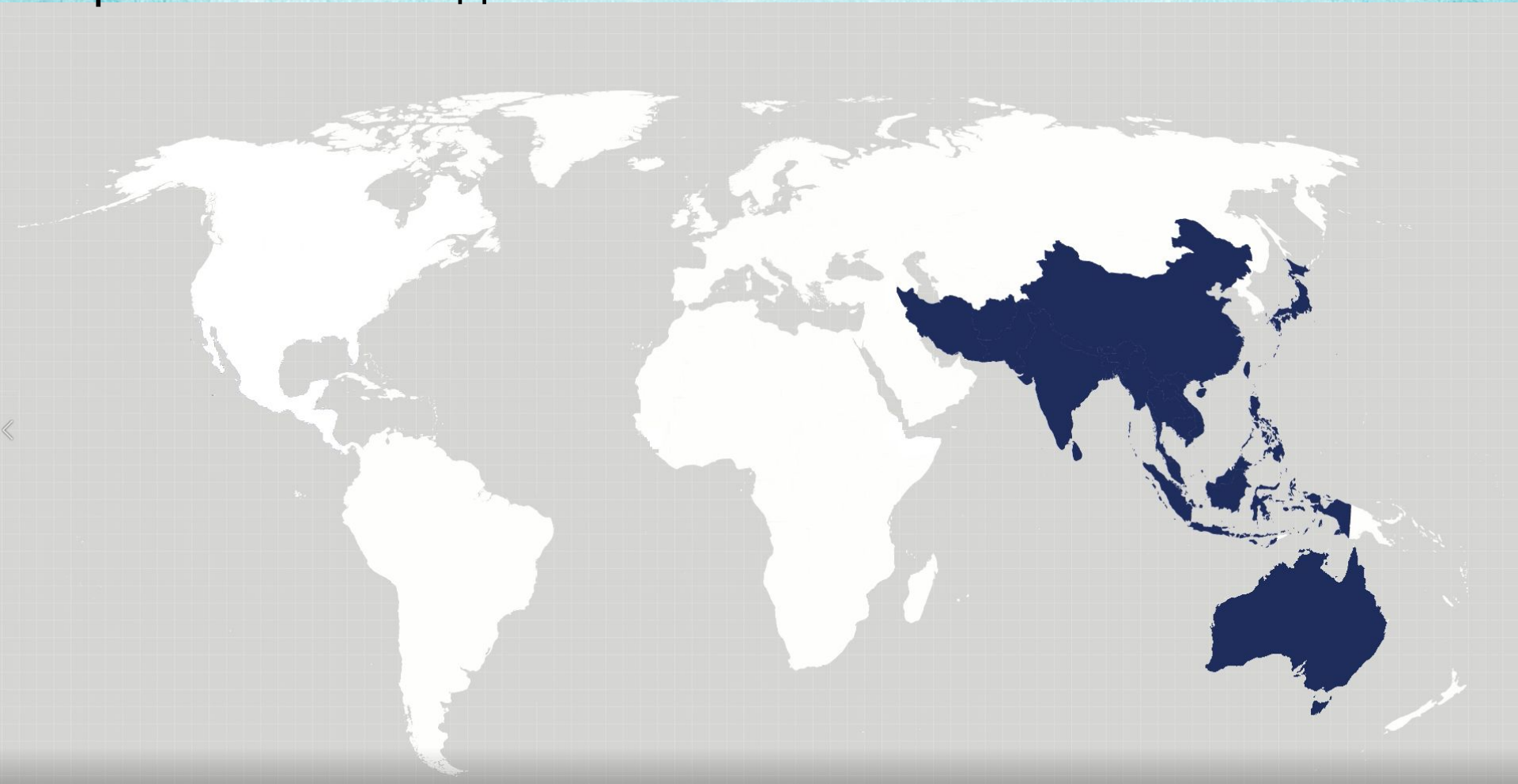
Изменение направления

Ополчившись на Россию и не желая считаться с ее интересами на постсоветском пространстве, западные страны, по сути, толкают ее на Восток. На протяжении всей российской истории азиатское направление внешней политики было второстепенным. И Российская империя, и даже Советский Союз чаще действовали с оглядкой на "цивилизованную" Европу. Теперь, похоже, ситуация меняется. Поворот на Восток — это уже не показательное выступление, а ставка в игре с Западом, давно назревшая.



Изменение направления

Приоритетным направлением сотрудничества для России постепенно становится Азиатско-Тихоокеанский регион; его доля в совокупном российском экспорте растет на фоне снижения долей ЕС и СНГ.



Установление отношений с Индией в

2016 году

Объем российско-индийской торговли в текущем году сократился на 11,8%, составив 3,4 млрд. долларов. В свою очередь, экспорт из России уменьшился на 17,9% (2,2 млрд. долларов). Российский же импорт из Индии вырос на 3,2% до 1,2 млрд. долл.

Ключевым фактором двустороннего взаимодействия, по

мне
тор
Евр



Торговые отношения с Индией в 2017

Увеличению товарооборота **буду** способствовать масштабное наращивание торговли сельскохозяйственной продукцией. Россия является одним из ведущих экспортеров пшеницы, а Индия в крупных объемах импортирует этот товар. Кроме того, наша страна готова нарастить поставки



Торговые отношения с Китаем

На сегодняшний день торговые отношения между Россией и Китаем находятся на достаточно высоком уровне, и продолжают развиваться. Так, во внешней торговле России, Китай занимает лидирующие места по всем категориям, в



**Спасибо за
внимание!**

