

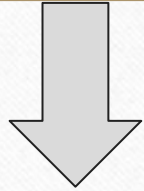
3 день

Тренинг “Учимся читать и писать за 4
дня”

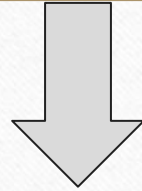
Как начать обучение и добиться результатов:

1. Установить срок и достижимые цели (1 месяц, 3 месяца, 6 месяцев, 1 год)
2. Систематические занятия:
 - самостоятельно (упорство, сложность с проверкой ошибок, чтением, разговором)
3. Определить цель:
 - оценки
 - поездки
 - языковой лагерь

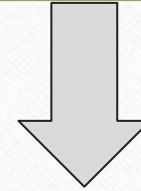
ВИДЫ ОБУЧЕНИЯ:



Самостоятельное
обучение



Занятия на курсах
или с репетитором



Онлайн курсы



Самостоятельное обучение

- Усердие и терпение
- Выбор пособий и учебников (не более 10 лет)
- Приложения (только слова, нет разговорной практики)
- Никто не проверяет и не исправляет ошибки
- Нет практики
- Неправильное произношение
- Не учатся читать
- Нет единомышленников
- Быстро теряют мотивацию и бросают



Занятия с преподавателем

Индивидуально

- время (дорога)
- дорого
- мало разговорной практики (только 1 человек)

В группе

- время (дорогу, по расписанию курсов)
- дорого
- группа (разный уровень, отвлекают, мешают)

Занятия на онлайн курсах

- 1. Удобно по времени (нет времени на дорогу, можно заниматься в любое удобное Вам время)
- 2. Есть преподаватель (исправит ошибки, объяснит теорию, можно задать вопрос, проверка домашнего задания)
- 3. Обучение в удобном темпе (можно пересмотреть, потренировать дополнительно)
- 4. Разговорная практика (дополнительные занятия с носителем языка, языковой клуб, чат с единомышленниками)
- 5. Дешевле (индивидуальные занятия по цене групповых)



**Правила чтения
английских гласных**

I и Y

Правила чтения гласных І и Ү в открытом слоге

В словах с открытым и закрытым
слогом дают одинаковые звуки
[аІ] и [І].

В открытом слоге буквы I и Y читаются
как звук [aɪ].

- bike [baɪk] – велосипед, nine [naɪn] – девять, kite [kaɪt] – воздушный змей, five [faɪv] – пять, pine [paɪn] – сосна, fly [flaɪ] – муха, sky [skaɪ] – небо.



Правила чтения гласных I и Y в закрытом слоге

- В закрытом слоге буквы I и Y читаются как краткий звук [ɪ].
- milk [mɪlk] – молоко, kitten ['kɪt(ə)n] – котенок, pin [pɪn] – булавка, mitten ['mɪt(ə)n] – варежка,
- lynx [lɪŋks] – рысь.

Правила чтения гласной Y

- В начале слова перед гласной буква Y даёт звук [j].
Вот примеры таких слов:
- yard [jɑ:d] – двор, year [jiə] – год, yes [jes] – да,
- you [ju:] – ты, yoghurt ['jɔgət] – йогурт

Гласная **У** часто стоит в конце слова в безударном слоге.

- **Безударный слог** – это слог, который произносится с меньшей силой и долготой, чем ударный.
- В такой позиции гласная **У** произносится как краткий звук [ɪ].

Вот примеры таких слов:

- baby ['beɪbɪ] – ребенок,
- cherry ['tʃerɪ] – вишня,
- teddy ['tedɪ] – плюшевый медвежонок,
- puppy ['pʌpɪ] – щенок,
- lady ['leɪdɪ] – леди.



Чтение гласных в безударном слоге

A	[ə]	chocola te	[ˈtʃɔkələt]
E	[i]	basket e	[ˈbɑːskɪt]
O	[ə]	com pu ter	[kəmˈpjuːtə]
U	[ə]	minute	[ˈmɪnət]
I	[i]	dolph in	[ˈdɒlfɪn]
Y	[i]	bab y	[ˈbeɪbɪ]

Четкая цель - для чего изучаете?

хорошие
оценки

языковой
лагерь

поступление в
ВУЗы

общение со
сверстниками

Срок

3 месяца

1 год

6 месяцев

3 года

Пошаговый план

занятия 3 раза
в неделю

домашние
задания

разговорный
урок

5 новых слов
каждый день

МОТИВАЦИЯ

+ ОКРУЖЕНИЕ

+Друзья,
родственники

- самостоятел
ьное
обучение

+Преподавате
ль

Домашнее задание

1. Написать четкую цель: для чего вы изучайте английский?
2. Срок за который вы хотите достигнуть поставленной цели?
3. Ваш план: сколько времени вы готовы уделять занятиям в день, неделю и что готовы делать?
4. Есть ли в вашем окружении единомышленники?