




Перенос слов



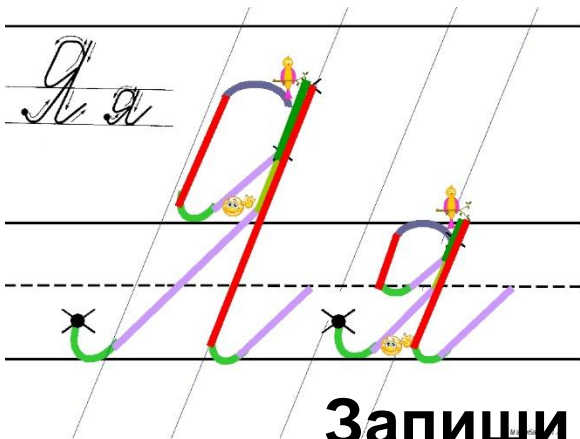
**Хочешь
грамотным
быть, учишь
мыслить,
думать и
творить!**



Запишите в тетради:


7 апреля.

Классная работа.



Запиши в словарик словарные слова со стр. 15.


Понаблюдай за орфограммой, которую нужно запомнить. Расскажи, сколько в слове слогов, какой ударный, какую орфограмму следует запомнить.



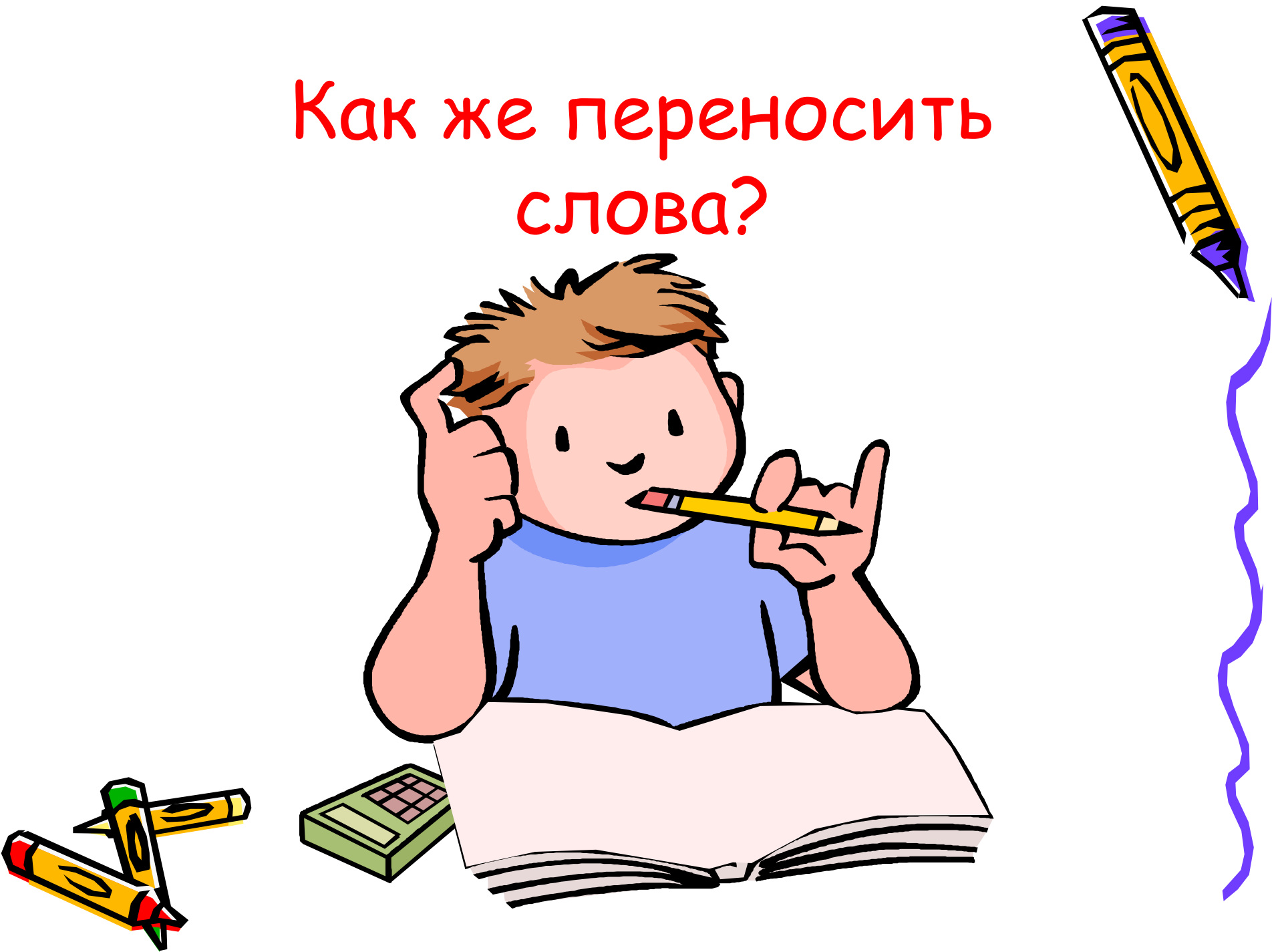


Мы изучали перенос
Вот как слова я перенёс:
Едва я перенёс: **е-два**
И получил за это **два!**
Укол я перенёс: **у-кол**
И получил за это **кол...**
Опять я перенёс: **о-пять**
Теперь, надеюсь, будет **пять!!!**


Какие слова переносил мальчик?
Правильно ли он это делал?
А как бы ты перенёс эти слова?
Какое правило переноса слов ты
уже знаешь?



Как же переносить
слова?



Перенос слов



Слово встало в конце строчки,
Не хватило слову места,
Быстро по слогам дели
С новой строчки допиши.



План работы



1. Узнаём правила переноса.

2. Будем учиться применять **новые знания** при письме.





тО-пОр, кА-рАн-дАш,
мА-шИ-нА

• **Вывод:**

Выделены буквы, обозначающие гласные звуки, а знак переноса стоит между слогами. Значит, слово переносится по слогам.



сон, ток, лук,
страх

• Вывод:

Выделена буква, обозначающая
гласный звук, в слове 1 слог,
переноса нет

Слово, состоящее из одного
слога, для переноса не делится.



Обед, Ещё, края



• Вывод:

Выделены слоги О -, Е-, -Я.

Знак переноса не стоит

Значит одну букву переносить
нельзя.



Не хочет стоять одна!



Алгоритм деления слов для переноса:

Читаем слово

Делим на слоги

Вспоминаем, какое правило нам подходит

Записываем



Физкультминутка

- Быстро встали, улыбнулись.
- Выше-выше потянулись.
- Ну-ка, плечи распрямите,
- Поднимите, опустите.
- Вправо, влево повернитесь,
- Рук коленями коснитесь.
- Сели, встали. Сели, встали.
- И на месте побежали.



Выполни письменно:

1. Упражнение 2 на странице 14

Выполни устно:

1. Упражнение 3 на странице 14

2. Упражнение 5 на странице 15



Проверь упражнение 2.

Правильный перенос

Ве-чер, оре-хи, усы, пар-ник,
укол, лук, крот, ули-ца, са-
раи, моя, ири-сы.

Если нет ни одной ошибки - Молодец!

Если 1,2 ошибки - Хорошо!

Если больше ошибок - Ещё надо

учиться!



Правила переноса СЛОВ



1. Слово можно перенести по слогам, если в нём два и больше слогов.

(Ма-ли-на, ки-но, де-ре-во, ко-тё-нок)

2. Слово из одного слога переносить нельзя!

(Ки-т, стри-ж, шмель, день, дом)

3. Слог из одной буквы переносить или оставлять на строке нельзя!

(Яма, змея, уко-л, язы-к)



Молодец! У тебя всё получается.

Если ты все быстро сделал и у тебя осталось немного времени, выполни в тетради упражнение 6,7 со страницы 15.

Попроси родителей сфотографировать твою работу и прислать мне в электронный дневник или вайбер.





СПАСИБО
ЗА
УРОК!!!

