


Составление контейнерных композиций из комнатных цветов

Способы размещения растений



Одиночное растение

- Отдельно стоящее растение может быть вечнозелёным или цветущим.




Композиция из горшечных растений

- Коллекция растений в горшках или индивидуальных контейнерах, установленных близко друг к другу



Террариум

- Это сосуд из стекла или прозрачного пластика, внутри которого посажены растения.



Комнатный садик

- Это контейнер, заполненный несколькими растениями.




Цель занятия:

- Познакомиться с особенностями составления комнатного садика.
- Изучить правила посадки и подбора растений комнатного садика.
- Используя полученные знания спроектировать и создать комнатный садик.




Элементы комнатного садика



Виды комнатного садика



Виды комнатного садика



Правила составления комнатного садика

- Выбор контейнера (размер, цвет, форма).
- Выбор растений:
 - старайтесь подбирать такие растения, которым нужно примерно одинаковые условия: освещение, влажность, почва, температурный режим;
 - старайтесь подобрать растения, разнообразные по высоте, облику, текстуре листьев, обращайте внимание на сочетание окраски растений;
 - не сажайте растения слишком тесно.
- Размещайте растения в контейнере в соответствии с местом, которое он будет занимать в интерьере:
 - в середине комнаты, стола;
 - у стены.

Правила ухода за растениями комнатного садика

- Осторожный полив.
- Прищипка и прореживание растений.
- Своевременное удаление загнивших листьев и цветков.