










Австралия.
Миграция рабочей силы.

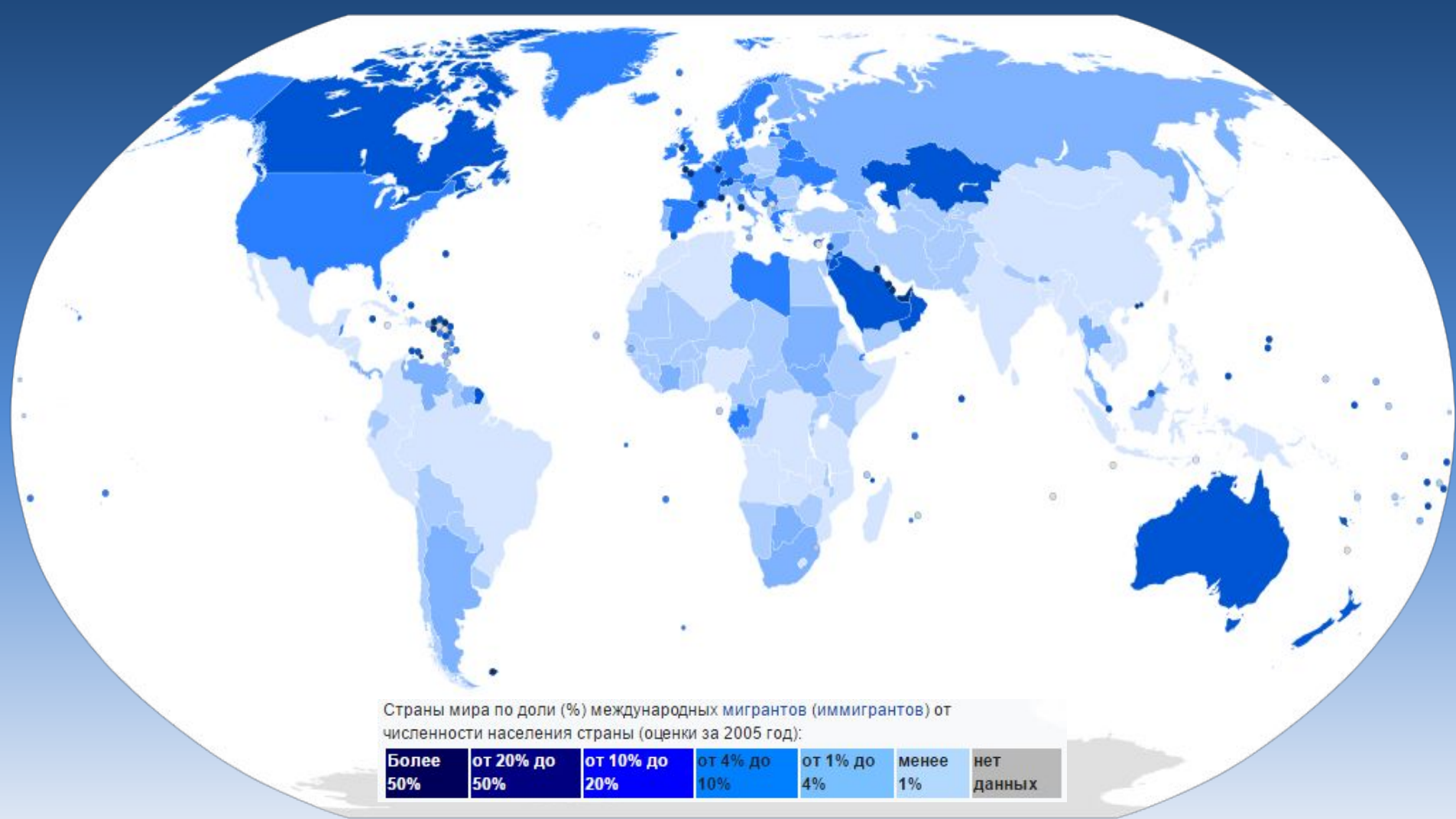
Григорьев В.А.
группа Э-1401



Иммиграция

Общая численность иммигрантов,

№	Страна	2015 Численность иммигрантов (чел.)	Численность населения страны (чел.)	% от всего мигрантов в мире	% от населения страны
	Всего в мире	243 700 236	7 349 472 099	100,00%	3,3%
1	 США	46 627 102	321 773 631	19,13%	14,5%
2	 Германия	12 005 690	80 688 545	4,93%	14,9%
3	 Россия	11 643 276	143 456 918	4,78%	8,1%
4	 Саудовская Аравия	10 185 945	31 540 372	4,18%	32,3%
5	 Великобритания	8 543 120	64 715 810	3,51%	13,2%
6	 ОАЭ	8 095 126	9 156 963	3,32%	88,4%
7	 Канада	7 835 502	35 939 927	3,22%	21,8%
8	 Франция	7 784 418	64 395 345	3,19%	12,1%
9	 Австралия	6 763 663	23 968 973	2,78%	28,2%
10	 Испания	5 852 953	46 121 699	2,40%	12,7%



Причины иммиграции



Доля населения, рожденная за пределами страны, %

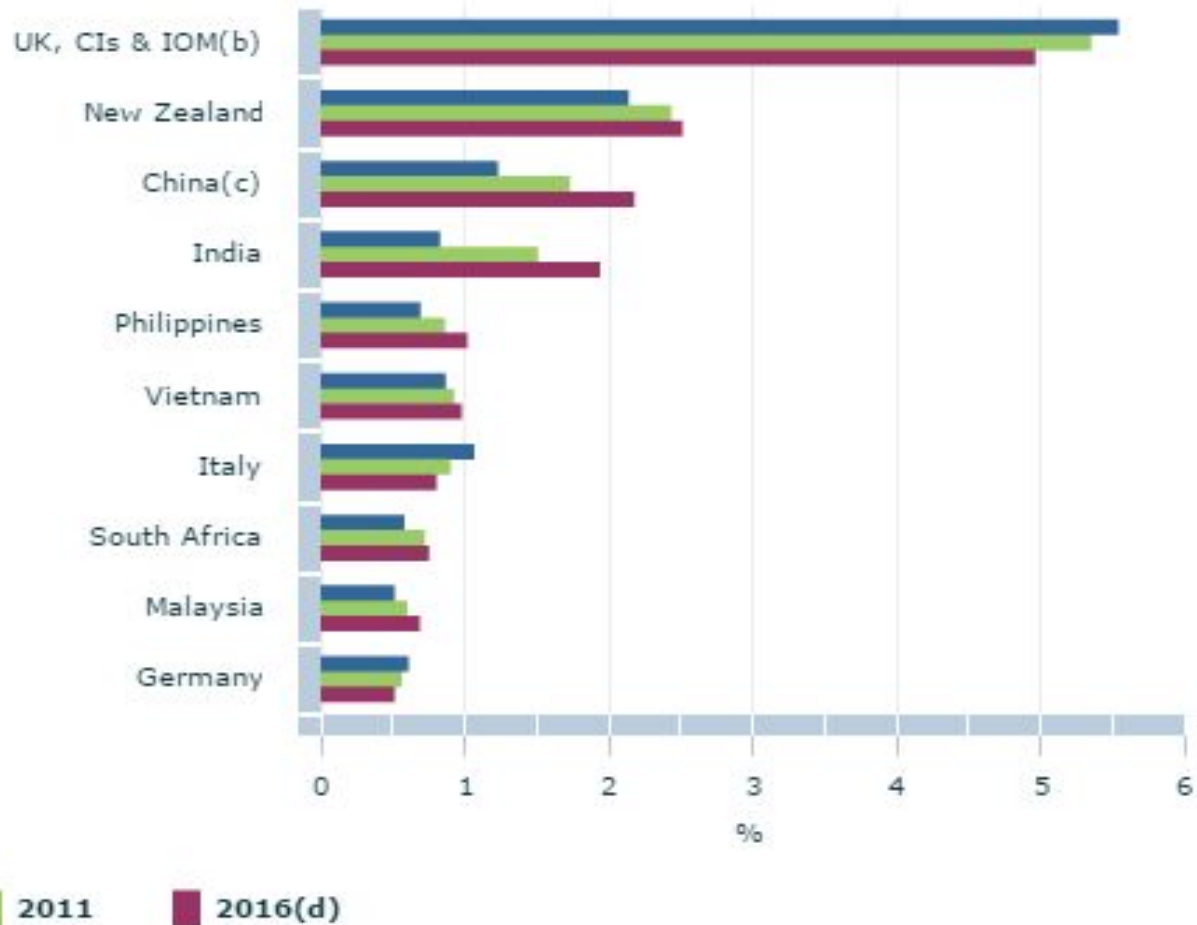


Количество иммигрантов по странам и их доля в численности населения

Австралии

Country of birth	Persons no.	% of Australian population
UK, CIs & IOM(d)	1 198 000	5.0
New Zealand	607 200	2.5
China(e)	526 000	2.2
India	468 800	1.9
Philippines	246 400	1.0
Vietnam	236 700	1.0
Italy	194 900	0.8
South Africa	181 400	0.8
Malaysia	166 200	0.7
Germany	124 300	0.5















1.2 COUNTRY OF BIRTH(a), Proportion of Australia's Population





Эмиграция

Общая численность эмигрантов,

№	Страна	Численность (чел.)	% от населения страны
1	 Индия	15 575 724	1.17%
2	 Мексика	12 339 062	8.85%
3	 Россия	10 576 766	6.87%
4	 КНР	9 546 065	0.69%
5	 Бангладеш	7 205 410	4.28%
6	 Пакистан	5 935 193	3.05%
7	 Украина	5 825 745	11.50%
99	 Австрия	575 828	6.31%
100	 Ангола	555 403	2.14%
101	 Литва	544 120	15.90%
102	 Бельгия	530 990	4.48%
103	 Австралия	526 579	2.15%
104	 Македония	516 024	19.89%
105	 Эритрея	499 916	8.68%

Причины эмиграции



Интересная статистика

Вот основные демографические показатели Австралии за 2016 год:

- Родившихся: 326 030 человек
- Умерших: 161 928 человек
- Естественный прирост населения: 164 103 человека
- Миграционный прирост населения: 214 373 человека
- Мужчин: 12 234 174 человека (по оценке на 31 декабря 2016 года)
- Женщин: 12 312 605 человек (по оценке на 31 декабря 2016 года)

Динамика изменения численности населения Австралии в 2017 году

Ниже представлены коэффициенты изменения численности населения Австралии, рассчитанные нами для 2017 года:

- Рождаемость: в среднем 907 детей в день (37.80 в час)
- Смертность: в среднем 451 человек в день (18.77 в час)
- Миграционный прирост населения: в среднем 597 человек в день (24.86 в час)

Скорость прироста населения Австралии в 2017 году будет 1 053 человека в день.

14-06-2017 13:40:54

24 714 794 Численность населения

12 317 913 Численность мужского населения (49.8%)

12 396 881 Численность женского населения (50.2%)

144 733 Рождено в этом году

501 Рождено сегодня

71 884 Умерло в этом году

249 Умерло сегодня

95 165 Мигрировало в этом году

330 Мигрировало сегодня

168 015 Рост численности населения в этом году

582 Рост численности населения сегодня

Австралийская миграционная

Migration to Australia 2014–15



Australian Government
Department of Immigration and Border Protection

190 000

The number of places available in Australia's Migration Programme

PURPOSE



Build economy



Shape society



Support labour market



Reunite family

STREAMS



68%
Skill

32%
Family

Skill

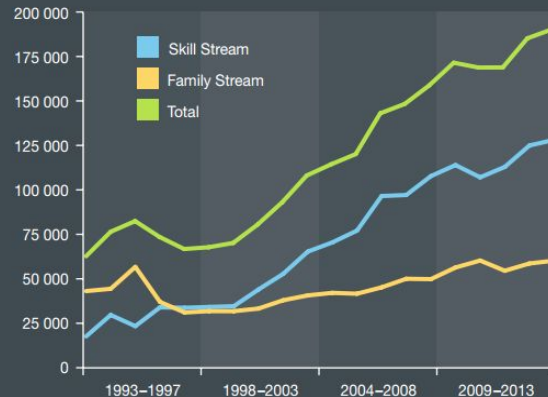


Family



FLEXIBILITY

Migration Programme outcome



- Planning levels are set by government each year
- The size and composition changes to meet the social and economic needs of Australia

Current at May 2014

- Австралия является одним из мировых лидеров по количеству иммигрантов, что объясняется высочайшим уровнем жизни, а также сравнительно малым, недостаточным для реализации экономического потенциала территории населением страны.
- Количество мигрантов в стране крайне велико (28,2% населения) и продолжает расти, при этом Австралия не стремится сокращать миграционный прирост. Силы государства направлены на улучшение качества поступающей в страну рабочей силы, для чего введена специальная система квот на иммиграцию, в зависимости от специальности и

- Миграционный прирост в Австралии больше естественного прироста, а также превышает даже и смертность в стране (то есть, если в Австралии не будет рождаться не один ребенок, население продолжит увеличиваться).
- Это означает, что произойдут серьезные изменения в национальном составе страны в не столь отдаленном будущем. Постоянно увеличивается доля мигрантов из Китая и Индии, однако до сих пор главными «поставщиками» населения выступают англо-говорящие Великобритания и Новая Зеландия.
- Миграция из России в Австралию не имеет широких масштабов и составляет, по разным оценкам от 10 до 17 тыс. человек в год, данных по обратному процессу нет, однако вероятнее всего, его масштабы еще меньше.

- Австралия – одна из стран с относительно наименьшим уровнем эмиграции (2,15% от населения эмигрировало), причины этого все те же – высокий уровень жизни и наличие рабочих мест. Это подтверждается еще и тем, что главной причиной иммиграции в Австралию является трудоустройство, а эмиграции из нее – брак.

P.S.: К сожалению, Австралийское бюро статистики не ведет учет направлений эмиграции из Австралии, что могло бы нам дать дополнительные данные для анализа возможных причин эмиграции.

Спасибо за внимание!