

"Мой дом – мой образ жизни"

**Урок изобразительного
искусства**

8 класс

Тема нашего урока сегодня – “Мой дом – мой образ жизни”



Ознакомление с новым материалом

Мало кому из архитекторов удается спрятать за своими творениями тайну собственной души, уровень притязаний, интеллект. По оставленным домам можно судить об их создателях, читать их характеры подобно тому, как по почерку распознают личностные качества.

Архитектура наших домов может быть озорной или лицемерной, вульгарной или задумчивой. И все зависит от того, кем она создана. Шутник это либо ханжа, грубиян или романтик, можно определить, не зная создателя лично.

Дома, как и люди, бывают умными и не очень, добрыми и сердитыми. Скрыть себя трудно, личное пробьется сквозь бетонные стены наружу, крича недостатками, неумелостью и тихим шепотом говоря о том, что удалось.

Подумайте, какие по характеру люди
могли построить эти дома?



CHAD M. BLAIR

Ответьте на вопросы анкеты

- *Мне хотелось бы жить...*

(на севере, на юге, на море, в горах, в пустыне, на необитаемом острове, в джунглях, в деревне, в городе)

- *Я построил бы дом в форме ...*

(куба, шара, башни, корабля, самолета, сапога)


- *Дом будет выполнен из...*

(камня, кирпича, дерева, металла, стекла)

на море



в деревне




в горах




Мне
хотелось
бы жить ...

в пустыне



в городе



в лесу





куба



ботинка




шара



айсберга

Я бы
построил
дом в
форме...




корабля




скалы

камня



снега



ткани




металла




и стекла

Мой дом
был бы
построен
из...

песка



подручных





материалов

Самостоятельная работа

Итак, вы определились, где и в каком доме хотелось бы жить, теперь начинаем воплощать свою мечту в реальность – создавать проект будущего дома.



Ваш дом может быть обычным, сказочным или фантастическим





Объяснение хода практической работы

Возьмите альбомный лист, изобразите на нём 2-3 эскиза своего будущего дома, определяя местонахождение, форму дома согласно заполненной анкете. Не забывайте о возможности выбора вертикального и горизонтального формата рисунка.

Теперь перенесите ваш вариант на альбомный лист. Обратите внимание на то, как можно графически наметить дом, окружающий пейзаж. Выполните эскизы.

