
Мастер-класс «Методика работы с гофрокартоном»

Изготовление фруктов и ягод
в технике бумагокручения



Остова Тамара Анатольевна

учитель
Изобразительного
искусства

ГОУ СОШ №591 Невского района
г.Санкт-Петербург
2010-2011 уч. год

Цель мастер-класса:

- Овладеть технологией работы с гофрокартоном

Задачи мастер-класса:

- Познакомить с техникой работы с гофрокартоном;
 - Научить скручивать полоски гофрокартона в спирали и видоизменять их форму;
 - Вызвать интерес к данной технике, желание самовыражаться;
 - Развитие творческого воображения и художественного вкуса.
-

Материалы и инструменты:

- Цветной гофрокартон
- Канцелярский нож
- Клей ПВА
- Пинцет
- Тонкое шило
- Ножницы
- Одноразовые тарелки






Техника безопасности при выполнении работ:

- Ножницы хранить в определенном месте, не держать ножницы острыми концами вверх, передавать кольцами вперед.
 - Канцелярский нож передавать только закрытым, при работе не держать нож за лезвие.
 - Шило хранить в специальных чехлах, не делать резких движений рукой с шилом, чтобы не поранить сидящего рядом человека.
-

Что такое гофрокартон?

Гофрированный картон (гофрокартон) – жесткий упаковочный материал, который изготавливают, наклеивая бумажное полотно с двух сторон гофрированной (волнообразной) бумаги.



Подготовка гофрокартона.

- Гофрокартон нарезаем под линейку канцелярским ножом на полоски шириной 5-7 мм
- Полоска гофрокартона накручивается на шило или зубочистку.




Элементы фигурного скручивания гофрокартона




Последовательность выполнения из гофрокартона яблока и груши.



Последовательность выполнения из гофрокартона лимона и апельсина



Последовательность выполнения из гофрокартона фруктов и ягод.



Последовательность выполнения из гофрокартона винограда



Варианты композиции фруктов в тарелочках



Ресурсы, использованные при подготовке презентации:

- <http://ejka.ru/blog/podelki/259.html>
 - <http://www.tnf.by/articles/get?id=43>
 - www.college5.msk.ru/.../gl.php?zag...
 - «Объемное бумагокручение» Васехина Т.А., Селезнева Е.В. С-Петербург, 2008
 - Фото фруктов, изготовленных автором
-