



УТРЕННЯЯ ГИМНАСТИКА В ДЕТСКОМ САДУ



Выполнила : Бахтина Т.
С.

Курс:1

Группа:Нт-105 ПСДО

г.Нижний Тагил

2016 год

Что же такое утренняя гимнастика?

Утренняя гимнастика – это комплекс упражнений, который настраивает, заряжает весь организм человека положительной энергией и бодростью на весь предстоящий день в целом.




МЫ СМЕЛЫЕ И СИЛЬНЫЕ!!!



КАКОЙ ДОЛЖНА БЫТЬ УТРЕННЯЯ ГИМНАСТИКА?

1. Регулярной, систематической. Оздоровительный эффект достигается с помощью систематического выполнения.
2. Умеренной. Все упражнения желательно выполнять в умеренном темпе во избежание переутомления ребенка.
3. Доступной. Упражнения должны быть простыми и знакомыми, чтобы детям не пришлось затрачивать много усилий для их освоения.

4. **Постепенной.** От простого упражнения к сложному. Нагрузка увеличивается и снижается так же постепенно, чтобы привести организм в относительно спокойное состояние.
 5. **Разнообразной.** Заменять упражнения на новые, чтобы поддерживать интерес ребенка.
- 

ЛЮБИМ ЗАНИМАТЬСЯ ГИМНАСТИКОЙ!!!
ЭТО ОЧЕНЬ ПОЛЕЗНО И ВЕСЕЛО!!!



Утренняя гимнастика пройдет эффективнее и увлекательней в сопровождении музыки. Музыка создает хорошее настроение и вызывает положительные эмоции, снижает психоэмоциональное напряжение.



Утренняя гимнастика способствует:

- -устранению некоторых последствий сна (отечность, вялость, сонливость и .т. д.)
- -увеличению тонуса нервной системы ребенка;
- -увеличению тонуса нервной системы ребенка;
- -усилению работы всех органов и систем организма (сердечно-сосудистой,
- -дыхательной, систем желез внутренней секреции и других);
- -оздоровлению организма в целом;
- -развитию физических качеств и способностей детей;
- -закреплению двигательных навыков.

ПРИ ПОДБОРЕ ИСПОЛЬЗОВАНИЯ КОМПЛЕКСОВ ЗАРЯДКИ, СТАРАЛИСЬ ПРИДЕРЖИВАТЬСЯ ОСНОВНЫХ ТРЕБОВАНИЙ:

1. В зависимости от возраста ребенка и состояния его здоровья продолжительность утренней зарядки составляет:

4-5 лет - 6-8 минут;

5-6 лет - 8-10 минут;

6-7 лет - 10-12 минут.

Также увеличивается количество упражнений в зависимости от возраста ребенка:

- от 4-5 упражнений для младшего возраста;
- 6-8 упражнений для старшего дошкольного возраста.

2. Ребенок должен выполнять все упражнения четко и энергично, сохраняя правильное положение туловища, особенно следить за своей осанкой.

Утренняя гимнастика

проводится с детьми ежедневно в утренний отрезок времени

Комплекс утренней гимнастики состоит из трех частей: вводной, основной, заключительной.

Вводная часть

включает в себя различные виды ходьбы и бега (иногда несложные игровые задания). Это небольшая разминка.

Основная часть

общеразвивающие упражнения с предметами и без предметов.

Данные упражнения способствуют оздоровлению организма, развивают силу мышц, подвижность суставов, формируют правильную осанку и умение ориентироваться в пространстве.

При выполнении гимнастических упражнений необходимо соблюдать и чередовать исходные положения (стоя, сидя, лежа на спине, на животе), так как статистическая поза отрицательно сказывается на осанке в целом и на формировании свода стопы ребенка.



В заключительной части

утренней гимнастики проводится ходьба в умеренном темпе и игры малой подвижности для восстановления дыхания, включаются элементы здоровьесберегающих технологий, способствующие полноценному физическому развитию:

1. упражнения на восстановление дыхания.
2. Пальчиковые гимнастики.
3. Упражнения для глаз.
4. Упражнения для профилактики плоскостопия, массаж, самомассаж и другие.

СПАСИБО ЗА ВНИМАНИЕ!



Будьте здоровы!!!

