


ДЕПАРТАМЕНТ ОБРАЗОВАНИЯ ГОРОДА МОСКВЫ  
ГОСУДАРСТВЕННОЕ БЮДЖЕТНОЕ ОБРАЗОВАТЕЛЬНОЕ  
УЧРЕЖДЕНИЕ  
ГОРОДА МОСКВЫ  
ПЕРВЫЙ МОСКОВСКИЙ ОБРАЗОВАТЕЛЬНЫЙ КОМПЛЕКС  
(ГБПОУ «1-Й МОК»)

Кейс «ПДД»

Специальность 080114  
Студентки группы 42-э  
Глушко Пелагеи

Москва 2015




**П. равила**  
**Д. орожного**  
**Д. вижениа**





# Светофор!

Если **красный** свет горит  
Светофор нам говорит  
-Стой на месте! Не иди!  
Ты немножко подожди



Ярко **желтый** свет горит  
«Приготовься» говорит  
Светофор предупреждает  
Что он свет переключает



Он **зеленый** цвет включил  
Путь вперед нам  
разрешил  
Все машины дружно ждут  
Дети с мамами идут



# Зебра

Переходить улицу можно только по пешеходному переходу. НО! Прежде всего надо посмотреть налево, дойти до середины, а потом посмотреть на право, чтобы убедиться в том что движущиеся автомобили тебя заметил и остановился.

**Знает маленький народ  
Пешеходный переход-  
Знак в полоску белую,  
Здесь шагаю смело я!**



# Автобус!

Автобус ни в коем случае **нельзя обходить спереди** т.к. Вы можете не увидеть движущийся транспорт за ним. По этому лучше обойти автобус сзади или дождаться пока он уедет.



**А автобус обходи  
Непрерменно позади!**

# Осторожно! Трамвай!

**А трамвай, наоборот,  
Обходя, иди вперед!**



Трамвай **нельзя обходить сзади** т.к. на встречу движущийся ему еще один трамвай может Вас не заметить.

Поэтому мы обходим трамвай исключительно спереди, что бы оба водителя смогли увидеть нас.

# Как же вести себя за городом?!



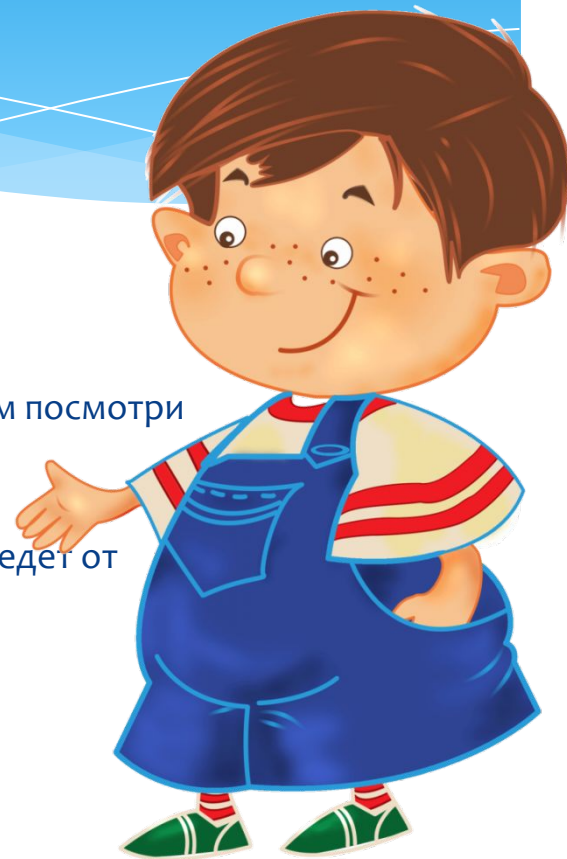
**Тротуар и переходы-  
Ваше место , пешеходы!**

Пешеходы должны двигаться по тротуарам или пешеходным дорожкам, а при их отсутствии - по обочинам.

При отсутствии тротуаров, пешеходных дорожек или обочин, а также в случае невозможности двигаться по ним пешеходы могут двигаться по велосипедной дорожке или идти в один ряд по краю проезжей части (на дорогах с разделительной полосой - по внешнему краю проезжей части). При движении по краю проезжей части пешеходы должны идти навстречу движению транспортных средств.

# Правила для юного пешехода!

- \* 1. Переходи улицу на зеленый сигнал светофора.
- \* 2. На красный и желтый сигнал светофора нельзя переходить улицу.
- \* 3. Переходи улицу по пешеходному переходу.
- \* 4. При переходе дороги посмотри, не ли опасности, нет ли рядом машин.
- \* 5. При переходе улицы посмотрите сначала налево, дойди до середины, потом посмотри направо и продолжи путь.
- \* 6. Никогда не перебегай дорогу перед близко идущим автомобилем.
- \* 7. Нельзя обходить стоящий автобус – это опасно. Подожди пока автобус отъедет от остановки.
- \* 8. За городом нужно идти по обочине, навстречу транспортному потоку.
- \* 9. Ходи по тротуарам, только с правой стороны.





**Спасибо за внимание !!!**

