

Муниципальное бюджетное учреждение дополнительного образования
«Спасский дом детского творчества»

Мастер-класс «Брошь ко Дню России»



Выполнила: Козлова О.Б.
педагог дополнительного
образования

Спасское 2020



День России

12 июня в Российской Федерации отмечается один из самых молодых государственных праздников нашей страны - День России. 12 июня 1990 года была принята Декларация о государственном суверенитете Российской Федерации. Это значит, что Россия является свободным и независимым государством.


К этому молодому празднику предлагаю украсить грудь брошью в технике «канзаши», которую каждый сможет сделать своими руками.

Необходимые материалы:


- Ленты атласные: белая, синяя и красная - ширина 5 см. и длина 40 см.
- Бусинка - 1 шт.
- Основа для броши - 1 шт.




Нарезаем полоски ленты длиной 10 см.



Срезы лент опаливаем зажигалкой
или свечой



Складываем отрезок под углом 90
градусов



Смещаем концы лент



Сшиваем лепесток нитками



Набираем на нитку с иглой 2 белых заготовки, 2 синих заготовки и 2 красных заготовки.



Формируем цветок.



Создаём 2 цветка



Приклеиваем один цветок на другой так, чтобы лепестки ложились между лепестками второго ряда.



Приклеиваем в середину бусинку или стразу.



С изнаночной стороны приклеиваем
основу для броши.



Брошь готова!

