
A decorative border made of a red ribbon with white flowers and green leaves. The ribbon forms a frame around the text, with flowers and leaves placed at the corners and along the sides.

Бусы из бумаги в технике оригами

*Технология
3 класс*

Изготовление бумажных бусин


Для каждой половинки бусины вырежи из бумаги разного цвета одинаковые квадратики со стороной 6 см.



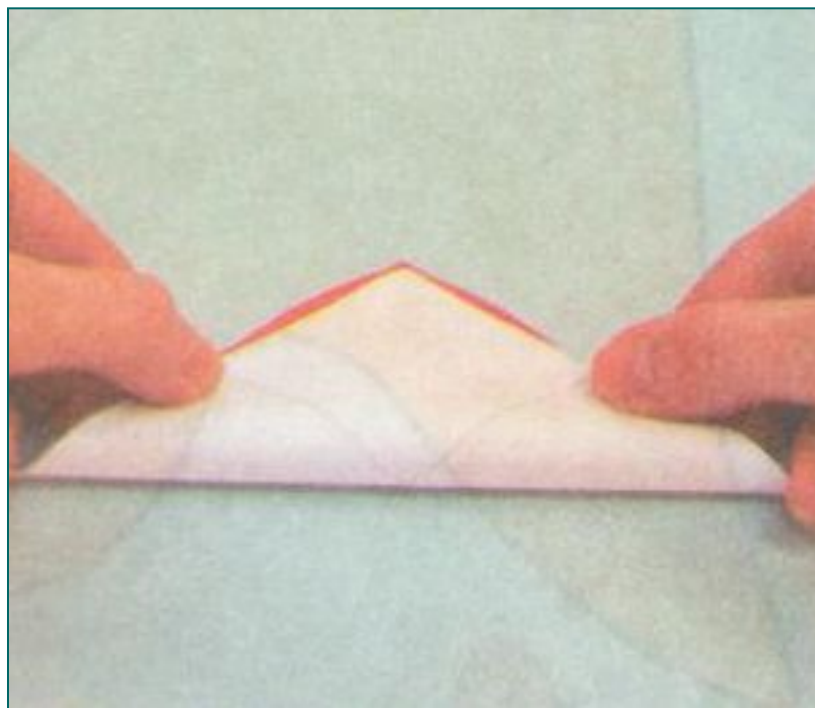
красного




желтого





Сложи квадрат дважды
изнаночной стороной внутрь.




Разверни квадратную заготовку и сложи ее по диагонали лицевой стороной внутрь. Каждый раз проглаживай линию сгиба.





Раскрой заготовку, возьми за
противоположные уголки
и соедини их снизу.





Должна получиться
вот такая базовая заготовка




На базовой заготовке отогни вверх по линии сгиба один из треугольников. Раскрой его, прижми и прогладь линию сгиба.



Аналогично поступи с остальными
треугольниками. Получилась половинка
бусины. Сделай нужное количество
половинок.

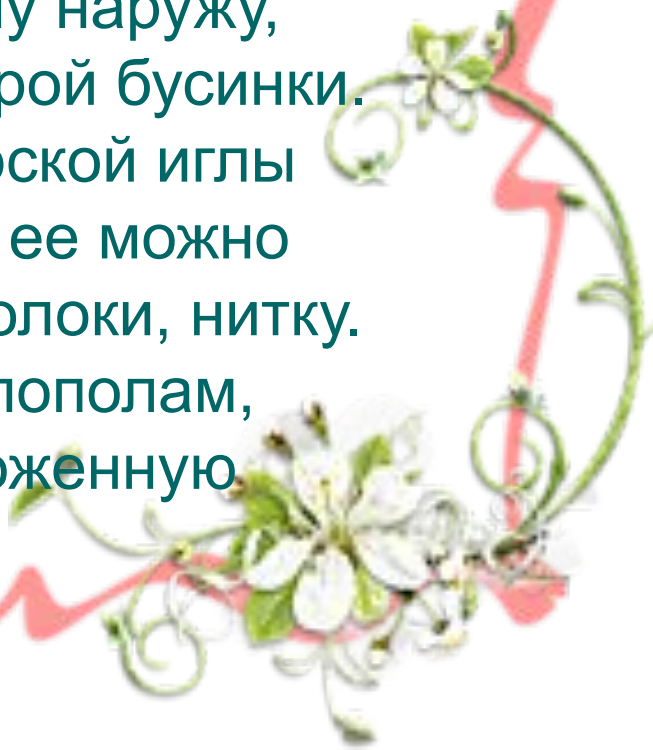


Вот так собери из готовых
половинок целую бусину



Нанизывание бусин на нитку (Можно без ИГОЛКИ)


Осторожно прокалываем иглой острую часть нижней бусинки, протаскиваем иглу внутри обеих бусин и выводим иглу наружу, прокалывая острую часть второй бусинки. Если нет длинной канцелярской иглы для нанизывания бусин, то ее можно заменить куском тонкой проволоки, нитку. Проволоку надо сложить пополам, в середине закрепить сложенную вдвое нить.








Правила безопасной работы с иглой

1. Храни иглу в игольнице
2. Никогда не бери иглу в рот!
3. Не вкалывай иглу в одежду!





Нанизывай бумажные бусины на нитку,
(Можно без иголки) чередуя их со стеклянными.



Бусы ГОТОВЫ!

Источники:

Шаблоны презентаций – авторские
Сердечко с булавкой

http://img-fotki.yandex.ru/get/9111/66124276.1d2/0_a1ba5_dad699da_S.png

Рагозина Т.М. Технология [Текст] : 4 класс : Методическое пособие /

Т.М. Рагозина. — М.: Академкнига/Учебник, 2012. — 96 с.

Рагозина Т.М., Гринева А.А. Технология. 3 класс: Учебник. — М.: Академкнига/Учебник., 2014. -95 с.