

SMS-модуль для «1С-Битрикс: Управление сайтом»

Разработчик – компания «1С-Рарус»

Золотой сертифицированный партнер «1С-Битрикс»



Назначение SMS-модуля

- ❖ Будет полезен для:
 - Интернет-магазинов;
 - внутрикорпоративных порталов;
 - контент-проектов;
 - социальных сетей и других сайтов
- ❖ Помогает оперативно передавать информацию:
 - подписчикам;
 - клиентам;
 - сотрудникам
- ❖ Позволяет рассылать SMS-уведомления о любых событиях на сайте



Установка SMS-модуля

- ❖ Установка за несколько минут
 - Дистрибутив модуля загрузить на сайт
 - В списке модулей нажать кнопку «Установить»
 - Отметить, устанавливаются ли демо-данные
 - Настроить параметры модуля с помощью визуального мастера
- ❖ Быстрый старт
 - В дистрибутив входит руководство по быстрому освоению модуля
 - При установке могут быть автоматически созданы объекты, упоминающиеся в руководстве
 - Подробное руководство для разработчика в комплекте поставки
- ❖ Только стандартные механизмы установки и функционирования
 - Модуль встраивается в административный раздел сайта
 - При этом модуль не затрагивает ядро «Битрикса» и SiteUpdate



SMS-модуль в административном разделе

Служба SMS рассылок

Рабочий стол > Сервисы > SMS4B

|| Вид ▾

Название	Описание
Отправить SMS	Форма отправки SMS сообщений
Остаток SMS	Форма проверки остатка SMS сообщений
Отправленные	Отправленные SMS
Входящие	Входящие SMS

Выбрано: 4

Сервисы

- Опросы
- SMS4B**
 - Отправить SMS
 - Остаток SMS
 - Отправленные
 - Входящие
- Веб-формы
- Реклама
- Рассылки
- Выпуски



Возможности SMS-модуля

- ❖ Оповещение покупателей Интернет-магазина о смене статуса их заказов
- ❖ Массовые рассылки SMS-сообщений (привычный интерфейс модуля «Подписка и рассылки»)
- ❖ Усовершенствованный компонент для подписки на почтовые и SMS-рассылки
- ❖ Перехват почтовых событий Битрикса и отправка шаблонных сообщений по SMS вместо почты
- ❖ API для рассылки SMS из любого места PHP-кода

Главная > Персональный раздел > Заказы

Оформление заказа

[Тип плательщика](#) > **Оформление** > Доставка > Оплата > Подтверждение

Информация для оформления заказа

SMS уведомление о статусе заказа

Мобильный телефон:

Уведомление SMS сообщением об изменении статуса заказа. Укажите в этом окне ваш мобильный телефон, если хотите получать уведомления.

Комплектация

Комплектация: * В полной комплектации По мере поступления

Профили

Выберите информацию, указанную вами ранее:

Е-mail:

Местоположение:

Индекс:

Адрес (без города):

Контактное лицо:

Новый профиль



Возможности SMS-модуля

- ❖ Оповещение покупателей Интернет-магазина о смене статуса их заказов
- ❖ Массовые рассылки SMS-сообщений (привычный интерфейс модуля «Подписка и рассылки»)
- ❖ Усовершенствованный компонент для подписки на почтовые и SMS-рассылки
- ❖ Перехват почтовых событий Битрикса и отправка шаблонных сообщений по SMS вместо почты
- ❖ API для рассылки SMS из любого места PHP-кода

Выпуск
Получатели
Вложения
Параметры

Выпуск почтовой рассылки

Информация о состоянии выпуска

Дата модификации: 16.02.2009 14:23:55

Дата отправки: 16.02.2009 14:23:55

Отчет об отправке: [[Посмотреть список адресов](#)]

Текущий статус: Отправлено с ошибками

Перевести в статус: (не изменять) ▾

Поля письма

*От кого:

Кому:

*Тема:

***Текст письма¹**

Text /
 HTML
 Использовать визуальный редактор

Всем быть в 18.00 в комнате для собраний.

Сохранить
Применить
Отменить
Повторить для ошибочных



Возможности SMS-модуля

- ❖ Оповещение покупателей Интернет-магазина о смене статуса их заказов
- ❖ Массовые рассылки SMS-сообщений (привычный интерфейс модуля «Подписка и рассылки»)
- ❖ Усовершенствованный компонент для подписки на почтовые и SMS-рассылки
- ❖ Перехват почтовых событий Битрикса и отправка шаблонных сообщений по SMS вместо почты
- ❖ API для рассылки SMS из любого места PHP-кода

Главная > Презентация SMS

Редактирование подписки

SMS рассылка

Рассылки приходят на телефон:

Подписка подтверждена: Да

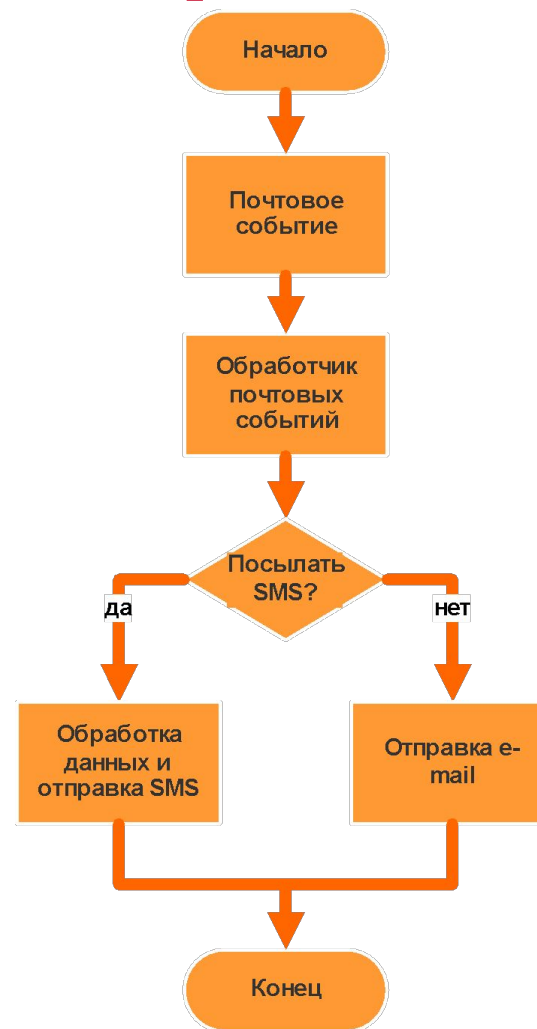
Подписка активна: Да [отписаться от рассылки](#)

Рубрика подписки	Описание	Подписчиков
<input checked="" type="checkbox"/>	[blurred]	2
<input checked="" type="checkbox"/>	[blurred]	2
<input type="checkbox"/>	SMS уведомления о проведении тематических вечеров.	1
<input type="checkbox"/>	SMS рассылка о новых акциях магазина Ален.	1



Возможности SMS-модуля

- ❖ Оповещение покупателей Интернет-магазина о смене статуса их заказов
- ❖ Массовые рассылки SMS-сообщений (привычный интерфейс модуля «Подписка и рассылки»)
- ❖ Усовершенствованный компонент для подписки на почтовые и SMS-рассылки
- ❖ Перехват почтовых событий Битрикса и отправка шаблонных сообщений по SMS вместо почты
- ❖ API для рассылки SMS из любого места PHP-кода



Возможности SMS-модуля

- ❖ Оповещение покупателей Интернет-магазина о смене статуса их заказов
- ❖ Массовые рассылки SMS-сообщений (привычный интерфейс модуля «Подписка и рассылки»)
- ❖ Усовершенствованный компонент для подписки на почтовые и SMS-рассылки
- ❖ Перехват почтовых событий Битрикса и отправка шаблонных сообщений по SMS вместо почты
- ❖ API для рассылки SMS из любого места PHP-кода

```

/*
 * sends sms
 */
public function SendSMS($message,$to,$sender='', $IDOrder = 0, $Posting = 0, $TypeEvent = -
{
    global $SMS4B;

    if($sender == '')
        $sender = $SMS4B->DefSender;
    $to = $SMS4B->is_phone($to);
    if(strlen($sender) > 0 && $SMS4B->is_phone($to) && strlen($message) > 0)
    {
        $ston = $SMS4B->get_ton($sender);
        $snpi = $SMS4B->get_npi($sender);

        $dton = $SMS4B->get_ton($to);
        $dnpi = $SMS4B->get_npi($to);

        $body = $SMS4B->enCodeMessage($message);
        $encoded = $SMS4B->get_type_of_encoding($message);
        $sess_id = $SMS4B->GetSID();
        $date_actual = date("Ymd H:i:s", (time()+86400*7));
        $outsms_guid = $SMS4B->CreateGuid();

        $params_sms = array(
            "SessionID" => $SMS4B->GetSID(),
            "guid" => $outsms_guid,
            "Destination" => $to,
            "Source" => $sender,
            "Body" => $body,
            "Encoded" => $encoded,
            "dton" => $dton,
            "dnpi" => $dnpi,
            "ston" => $ston,
            "snpi" => $snpi,
            "TimeOff" => $date_actual,
            "Priority" => 0,
            "NoRequest" => 0
        );

        $resSendMess = $SMS4B->GetSOAP("SendMessage",$params_sms);
    }
}

```



Увеличение маркетинговой активности

- Создание **дополнительных преимуществ** для традиционных товаров и услуг
- **Повышение качества** обслуживания клиентов
- **Повышение мобильности бизнеса** – возможность оперативно оповещать большое количество клиентов
- **Дополнительный канал связи с клиентом** – сокращение затрат на рекламу и передачу информации



- ❖ Отправка SMS по произвольному списку адресов
- ❖ Контроль отправленных SMS и остатка на SMS-счёте
- ❖ Получение и обработка входящих SMS

Административный раздел

Рабочий стол > Сервисы > SMS4B > Отправить SMS

Отправка SMS

Отправка SMS

Имя или номер отправителя сообщения: 1С-WebSMS-R Использовать этот адрес как адрес отправителя по умолчанию

Номер(а) получателя(ей) сообщения
Пример ввода номеров (разделитель «;»):
79990001122; 89990002233; +79990003344

Длина текста: 0 Размер части: 160 Частей: 0

Текст сообщения

[Транслитерация в латиницу](#)
[Транслитерация в кириллицу](#)

Отправить



- ❖ Отправка SMS по произвольному списку адресов
- ❖ Контроль отправленных SMS и остатка на SMS-счёте
- ❖ Получение и обработка входящих SMS

Остаток SMS

Остаток SMS

Имя пользователя: ██████████

Остаток: 249 SMS сообщений

Обновить

Административный раздел

Рабочий стол > Сервисы > SMS4B > Отправленные

+ Дополнительно ▾

ID

Найти
Отменить

Настроить
Excel

На странице: 20
1 - 20 из 78

<input type="checkbox"/>	ID	Имя отправителя	Получатель	Начало отправки	Дата изменений	Количество частей	Частей отправлено	Тип кодирования сообщения	Текст сообщения	ID заказа	ID рассылки	Событие
<input type="checkbox"/>	78	1С-WebSMS-R	██████████	2009-03-04 19:04:28	2009-03-04 19:04:28	1	0	0	██████████	0	0	SUBSCRIBE_CONFIRM
<input type="checkbox"/>	77	1С-WebSMS-R	██████████	2009-02-26 12:21:26	2009-02-26 12:21:26	1	0	0	██████████	0	5	
<input type="checkbox"/>	76	1С-WebSMS-R	██████████	2009-02-26 12:17:44	2009-02-26 12:17:44	1	0	0	██████████	0	0	SUBSCRIBE_CONFIRM
<input type="checkbox"/>	75	1С-WebSMS-R	██████████	2009-02-26 12:16:13	2009-02-26 12:16:13	1	0	0	██████████	0	0	
<input type="checkbox"/>	74	1С-WebSMS-R	██████████	2009-02-26 12:00:11	2009-02-26 12:00:11	1	0	0	██████████	0	0	SUBSCRIBE_CONFIRM



- ❖ Отправка SMS по произвольному списку адресов
- ❖ Контроль отправленных SMS и остатка на SMS-счёте
- ❖ Получение и обработка входящих SMS

Административный раздел

Рабочий стол > Сервисы > SMS4B > Входящие

GUID

На странице: 20

Доставлено	Отправитель	Получатель	Текст сообщения	Всего частей
2009-02-24 18:30:15	7900779400	7900779400	Тестовое сообщение	1
2009-02-24 18:30:15	7900779400	7900779400	Тестовое сообщение	1
2009-02-23 14:27:36	7900779400	7900779400	Тестовое сообщение	1

1 - 20 из 172



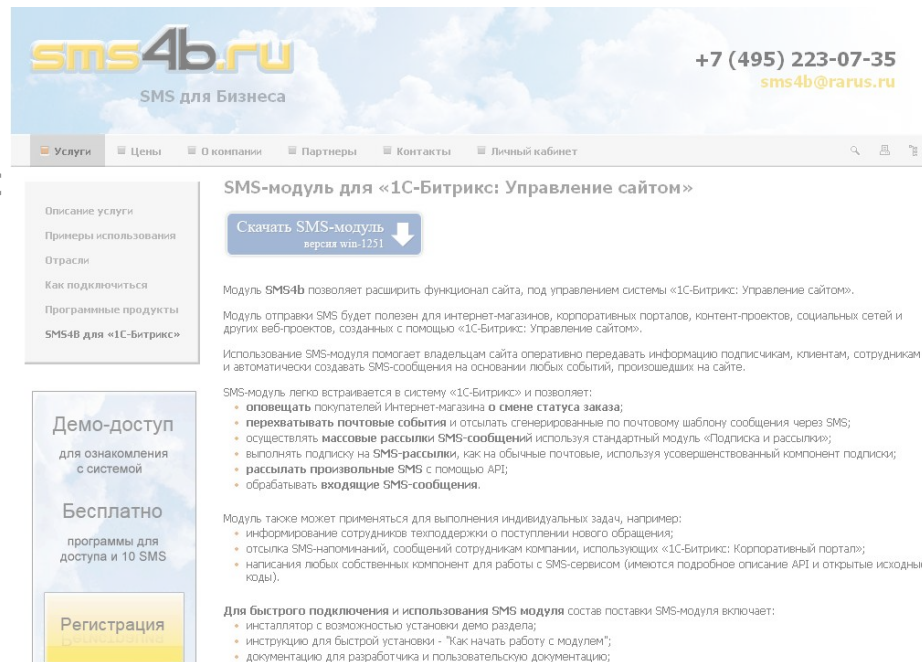
Как подписаться на SMS-сервисы

- ❖ Отправка SMS-сообщений происходит через сервис sms4b.ru – «SMS для Бизнеса»
- ❖ Модуль распространяется бесплатно, пользователь оплачивает только доставленные SMS по тарифам sms4b.ru
- ❖ Скачать SMS-модуль для «1С-Битрикс» и получить 10 бесплатных SMS можно на сайте www.sms4b.ru



Как подписаться на SMS-сервисы

- ❖ Скачайте дистрибутив SMS-модуля и установите его на свой сайт
- ❖ Зарегистрируйтесь в системе при помощи мастера и дождитесь письма с настройками
- ❖ Снова запустите мастер и введите настройки
- ❖ Теперь в вашем распоряжении 10 бесплатных SMS для тестирования



The screenshot shows the website interface for sms4b.ru. At the top right, there is a phone number +7 (495) 223-07-35 and an email address sms4b@rarus.ru. A navigation menu includes 'Услуги', 'Цены', 'О компании', 'Партнеры', 'Контакты', and 'Личный кабинет'. The main content area is titled 'SMS-модуль для «1С-Битрикс: Управление сайтом»'. A prominent blue button says 'Скачать SMS-модуль версия win-1251'. Below this, there is a detailed description of the module's capabilities, including a list of features like 'перехватывать почтовые события' and 'рассылать произвольные SMS'. At the bottom of the page, there is a 'Демо-доступ' section and a 'Регистрация' button.



Как подписаться на SMS-сервисы

- ❖ Скачайте дистрибутив SMS-модуля и установите его на свой сайт
- ❖ Зарегистрируйтесь в системе при помощи мастера и дождитесь письма с настройками
- ❖ Снова запустите мастер и введите настройки
- ❖ Теперь в вашем распоряжении 10 бесплатных SMS для тестирования

Мастер настройки модуля sms4b

ШАГ 1. Выбор режима доступа

Что вы хотите сделать?

Зарегистрировать нового пользователя сервиса SMS4B.
Если у вас еще нет аккаунта на сайте www.sms4b.ru, то выбрав этот пункт вы сможете перейти к форме регистрации сайта sms4b.ru

Ввести настройки для модуля SMS4B.
Если вы уже зарегистрировались и получили 10 пробных SMS, то можете приступить к настройке модуля

< Назад Далее > Отмена



Как подписаться на SMS-сервисы

- ❖ Скачайте [дистрибутив SMS-модуля](#) и установите его на свой сайт
- ❖ Зарегистрируйтесь в системе при помощи мастера и дождитесь письма с настройками
- ❖ Снова запустите мастер и введите настройки
- ❖ Теперь в вашем распоряжении 10 бесплатных SMS для тестирования

Мастер настройки модуля sms4b

ШАГ 2. Настройка модуля SMS4B

Укажите настройки модуля SMS4B:

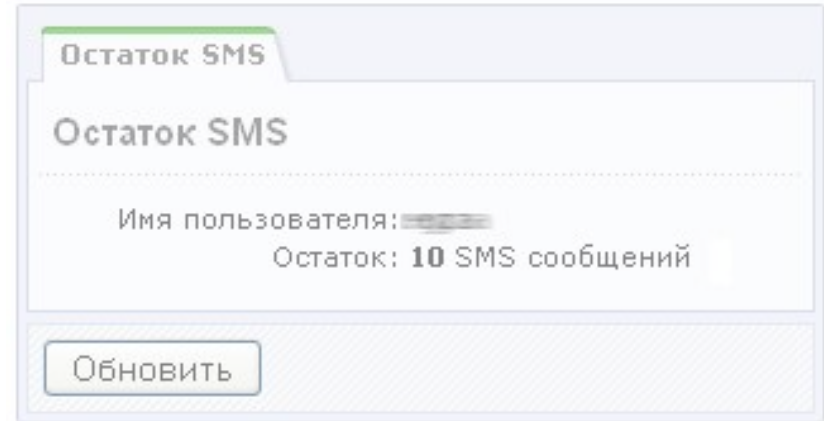
Адрес SMS4B-сервера:	<input type="text" value="https://sms4b.ru"/>
Использовать прокси сервер:	<input type="checkbox"/>
Адрес прокси-сервера:	<input type="text"/>
Порт прокси-сервера:	<input type="text"/>
Логин пользователя SMS4B:	<input type="text" value="my_login"/>
Пароль пользователя SMS4B:	<input type="password" value="•••••"/>
Часовой пояс:	<input type="text" value="(+) Москва, Санкт-Петербург, Н.Новгород, Казань, Е"/>
Максимальная длина текста SMS:	<input type="text"/>

< Назад Далее > Отмена



Как подписаться на SMS-сервисы

- ❖ Скачайте дистрибутив SMS-модуля и установите его на свой сайт
- ❖ Зарегистрируйтесь в системе при помощи мастера и дождитесь письма с настройками
- ❖ Снова запустите мастер и введите настройки
- ❖ Теперь в вашем распоряжении 10 бесплатных SMS для тестирования



Остаток SMS

Остаток SMS

Имя пользователя: ██████████
Остаток: **10** SMS сообщений

Обновить



Выгоды от использования SMS-модуля

- ❖ В обратный адрес SMS можно подставлять буквенное имя компании (например, 1С-Rarus) – и получатель SMS будет понимать, от кого оно пришло.
- ❖ Для подключения к сервису не требуется приобретения специального оборудования и ПО
- ❖ Возможность бесплатного приёма и обработки входящих SMS (например, ответов от получателей рассылки)
- ❖ Вы платите только за успешно доставленные SMS
- ❖ Высокая скорость передачи SMS (до 60 SMS в секунду)
- ❖ Гибкое ценообразование при большом SMS-трафике



Выгоды от использования SMS-модуля

- ❖ Вы можете отправить e-mail, но письмо может быть уничтожено СПАМ-фильтром (даже если никакого СПАМа в нём нет)
- ❖ **НО!** При отправке SMS на пути сообщения нет никаких фильтров.

SMS не боятся СПАМ-фильтров!



Тарифы на SMS-услуги

Пакеты исходящих SMS

Кол-во SMS	Цена пакета, руб.	Макс. срок действия пакета, мес.
1 000	1 490	6
3 000	4 350	6
5 000	6 950	6
10 000	13 490	6
15 000	19 350	6
25 000	29 750	12
50 000	54 500	12
100 000	99 000	12

Цена на пакет SMS более **100 000** устанавливается индивидуально

Абонентская плата

Буквенный номер только отправка (исходящих) SMS	Бесплатно
Цифровой федеральный номер приём и отправка SMS	1 мес. - 3 000 руб. 6 мес. - 16 800 руб. 12 мес. - 31 200 руб.

Все тарифы указаны в рублях без НДС. Компания работает по упрощенной системе налогообложения. Услуги НДС не облагаются согласно главе 26.2. НК РФ.



Контакты

www.sms4b.ru

+7 (495) 223-0735

sms4b@rarus.ru

Смирнов Роман

smir@rarus.ru

+7 (903) 774-4524

