



# Язычок






## Упражнение «Ёжик»

*Увидел язычок, что погода хорошая и побежал гулять во двор. только сошёл с крылечка, как услышал, что в травке кто-то шуршит.*

*Присмотрелся язычок повнимательнее: из травы иголки торчат. Это был ёжик.*

*Он бежал в траве по кругу: то в одну сторону, то в другую. Давай покажем, как бежал ёжик.*



**У меня в иголках  
шёрстка**

**И в норе запасов  
горстка.**

**Лучше ты меня не  
трожь!**


**Я – колючий серый ёж!**

Губы сомкнуты. Напряженный кончик языка движется между губами и зубами, делая круговые движения как бы вокруг губ, но с внутренней стороны рта.

## Упражнение «Футбол»

Губы сомкнуты. Напряженный кончик языка упирается то в одну, то в другую щеку, так как будто там мячик.

*Посмотрел язычок по сторонам, увидел, что ребята в футбол играют. И захотел присоединиться к ним. Давай и мы вместе с ними поиграем в футбол.*




Во дворе народ толпится.  
Там идёт футбольный матч.  
И вратарь наш Генка Спицын,  
Пропустить не должен мяч.



## Упражнение «Индюк»

Приоткрыть рот, положить язык на верхнюю губу и производить движения широким передним краем

*Слез язычок с качелей и вдруг увидел грозного сердитого индюка.  
Индюк стоял посреди двора и страшно ругался.  
Давай покажем, как ругался индюк.*



**Я – индюк «балды-балда»  
Разбегайтесь кто куда.**

Ща-ща-ща, ща-ща-ща

Дождь идет – я без плаща.

Ще-ще-ще, ще-ще-ще

Нет дождя, а я в плаще.

Щу-щу-щу, щу-щу-щу

Я тебя не отыщу.

Щи-щи-щи, щи-щи-





**УЧИМ  
БУКВ  
Ы**

**БУКВА  
Щ**





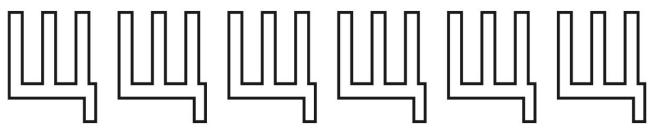
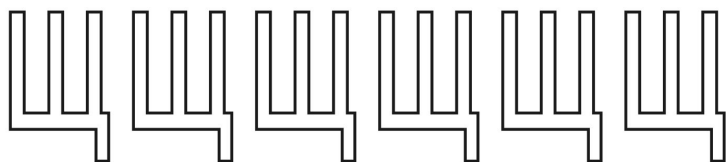
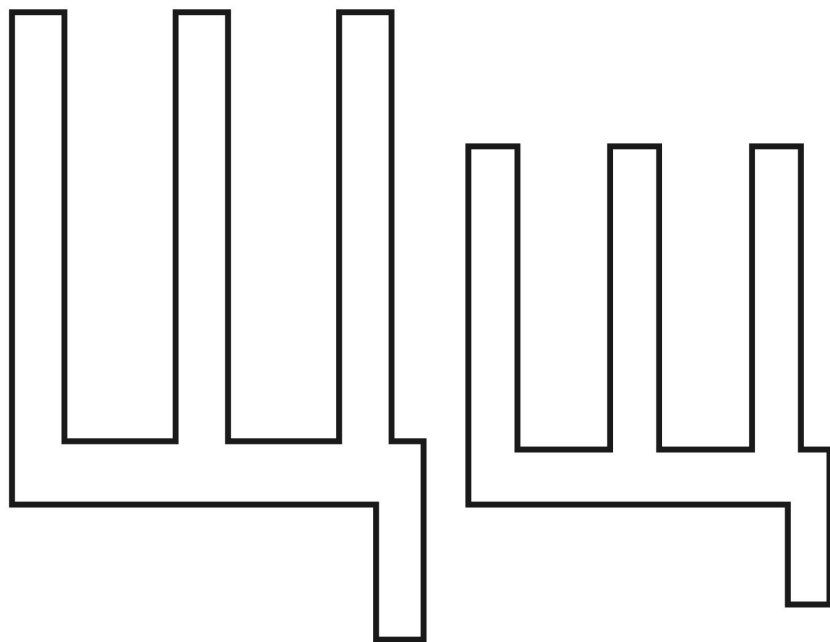
Щ

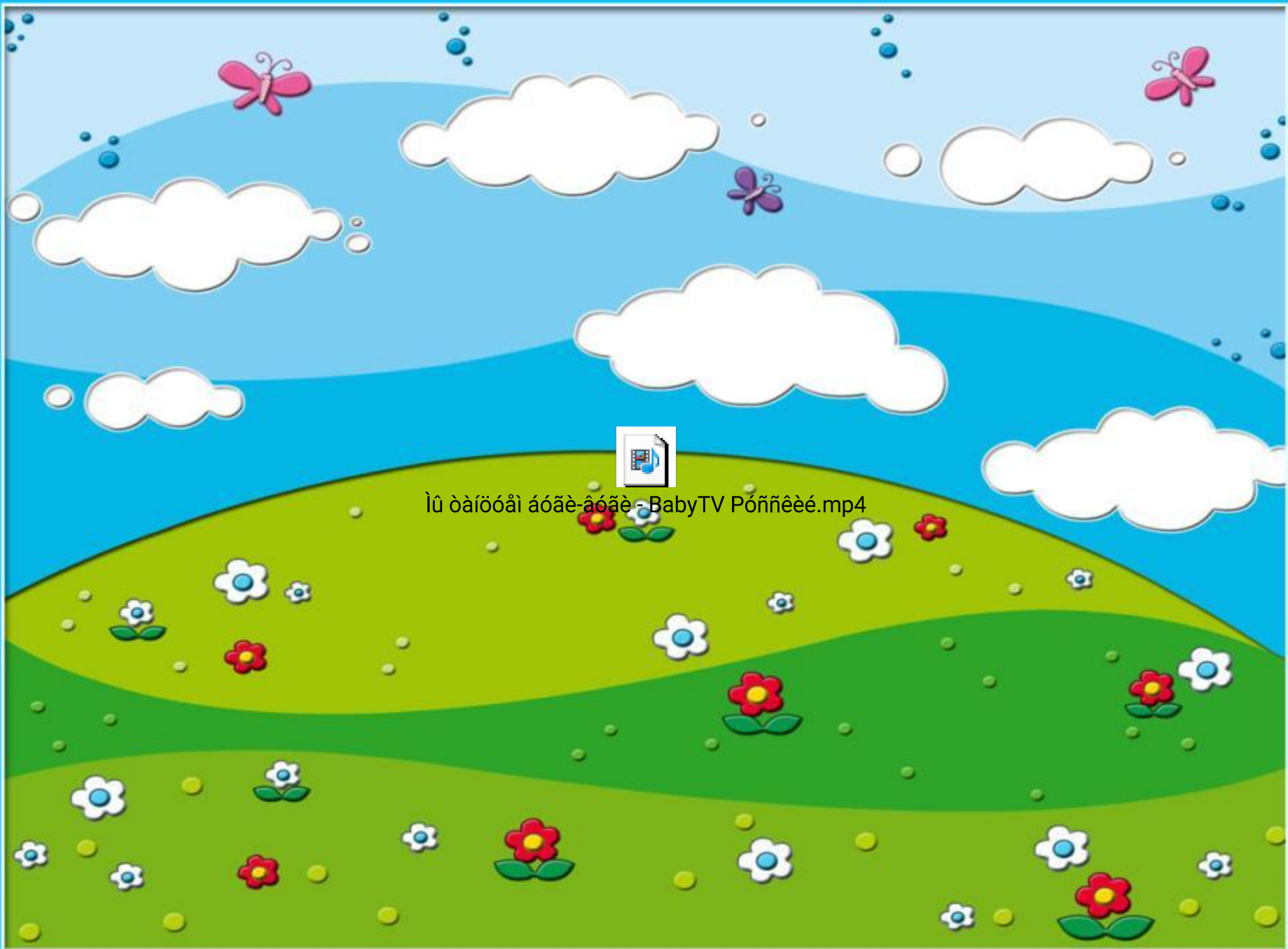
[Щ]





**Щегол Щebetал,  
Щенка  
восхиЩал.**

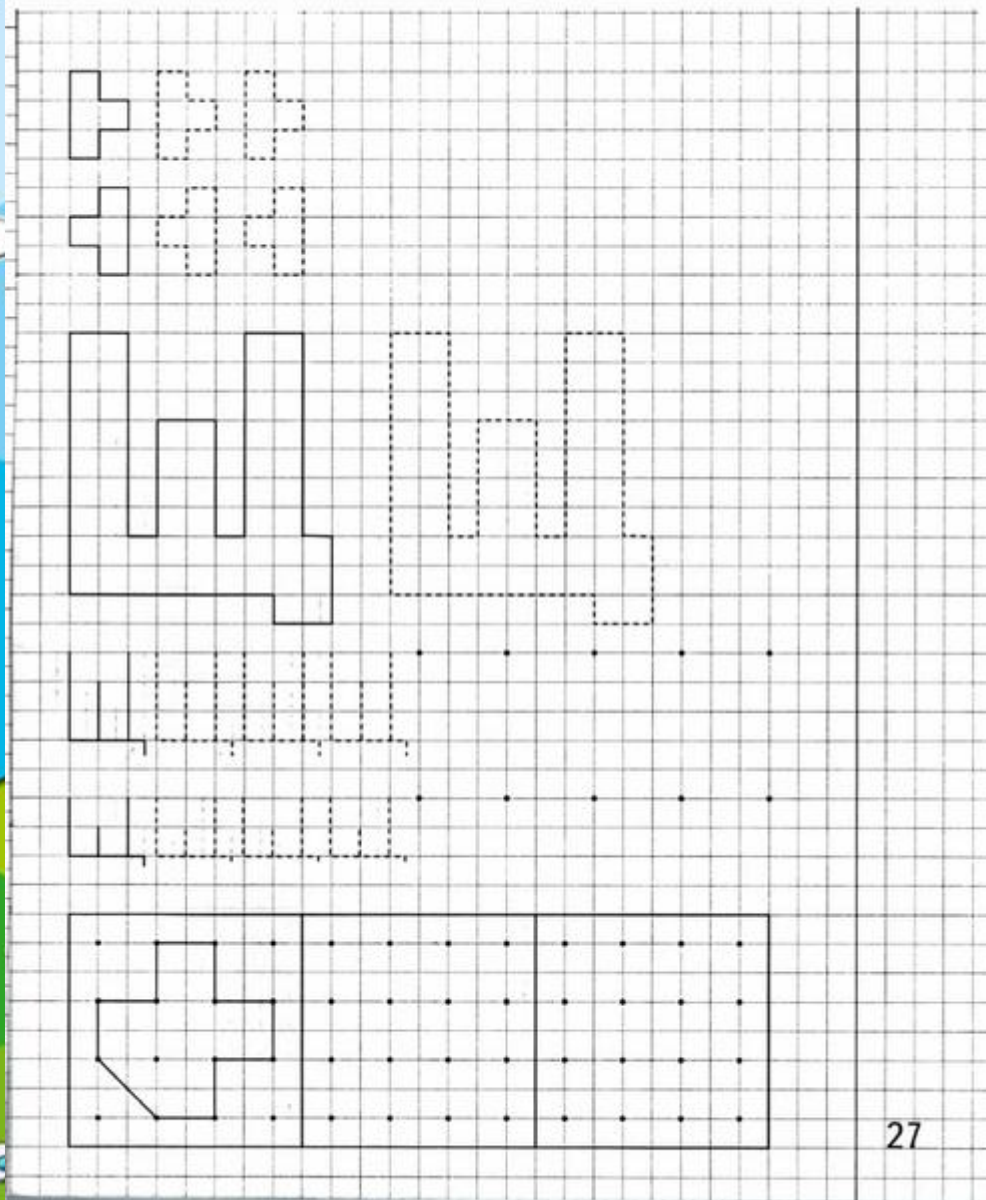


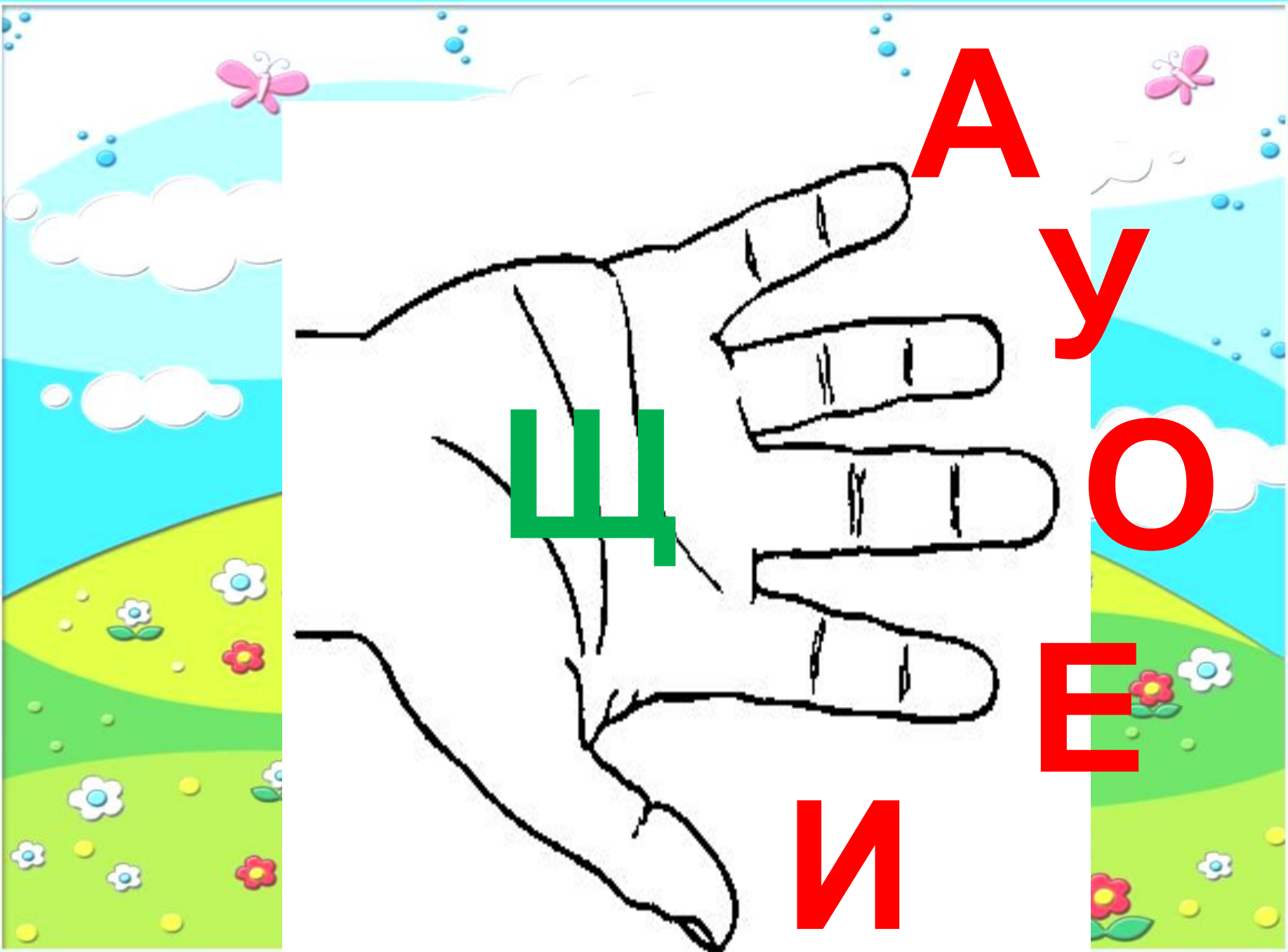


lù òàíöòàì áóãè-âóãè - BabyTV Póññèèé.mp4



# Штриховка





А

У

О

Е

И

Щ



Назови одним словом.

Катя, Оля, Серёжа – это...



Астра, роза, мак – это...



Воробей, ворона, сорока – это...




Барсук, лиса, волк – это...






Свари суп и компот. Для этого соедини изображения овощей и фруктов с нужными кастрюлями.

**СУП**



**КОМПОТ**



# Игра «Запрещённая буква»

А У О М В  
Л К  
Щ Ы Ю Э  
И Н П Я Ц



Прочитайте слоги,  
составьте слова.

ЩА

ЩЕ

ЩИ

ЩЁ

ЩУ

ПА

ПЦЫ

ВЕЛЬ

ЧКА

ГОЛЬ



# Догадайся

Щ



Русский суп.

Щ




Этим защищались древние воины.

Щ



Зубастая рыба.

Щ



Часть лица.

Щ




Дырочка в полу, в стене.

Щ



Осколок дерева.

Щ



Маленькая собачка.

Щ



Они разные: ими чистят зубы,  
одежду, пол.

**FORCHEL.RU**





**СПАСИБ  
О!**

