


«ИГРЫ РАЗУМА»

интерактивная игра



Кашичкина Лариса Николаевна,
учитель математики и
информатики
МБОУ «Кипринская ООШ»
Очёрского района Пермского
края



Игровое поле



<u>Перевёртыши</u>	<u>Угадай-ка</u>	<u>Скажи по-русски</u>
<u>Картины, картины</u>	<u>Поставь диагноз</u>	<u>Кто как «разговаривает»</u>
<u>«Буквенная» математика</u>	<u>Слова на букву «П»</u>	<u>Национальные блюда</u>

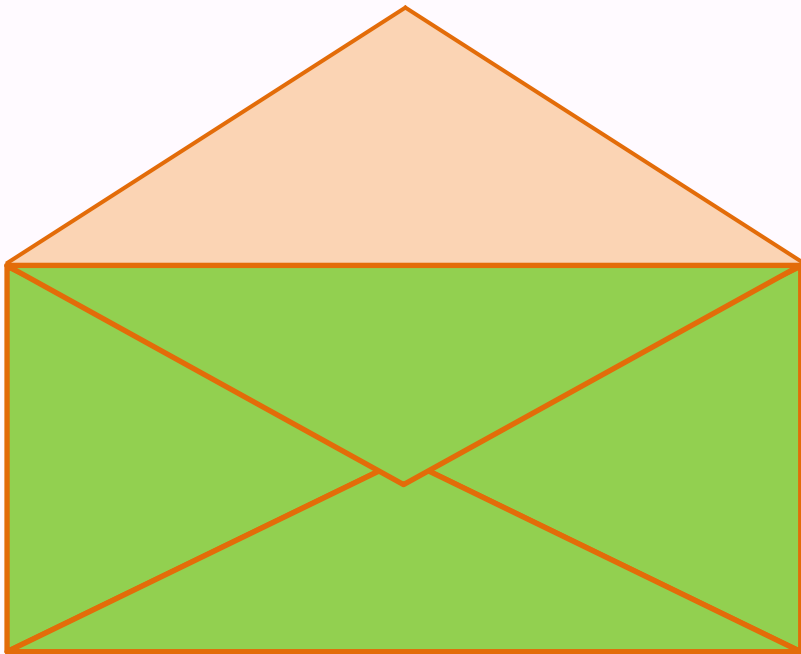
Перевёртыши

Уйти от новой
стиральной машины



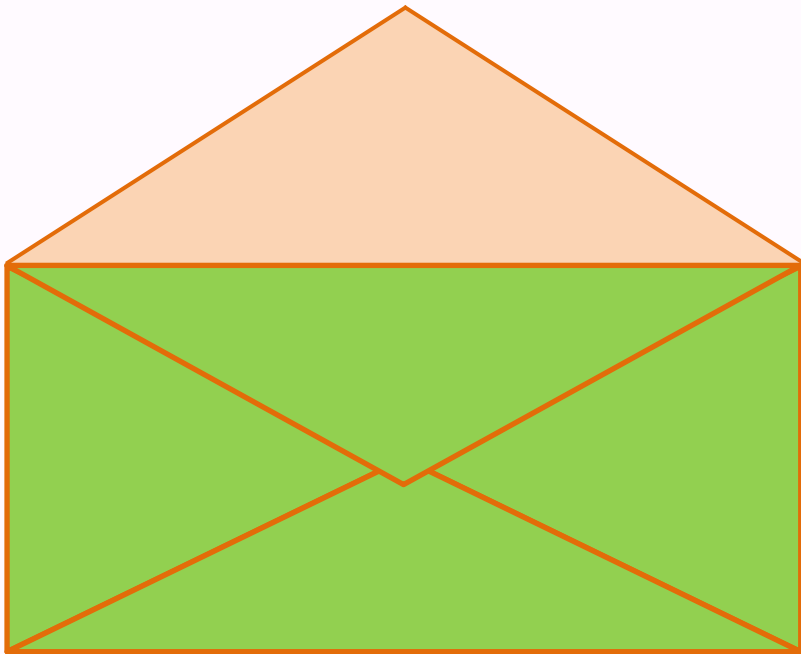
Скажи по-русски 1

Леди вышла из фаэтона,
лошади побежали быстрее



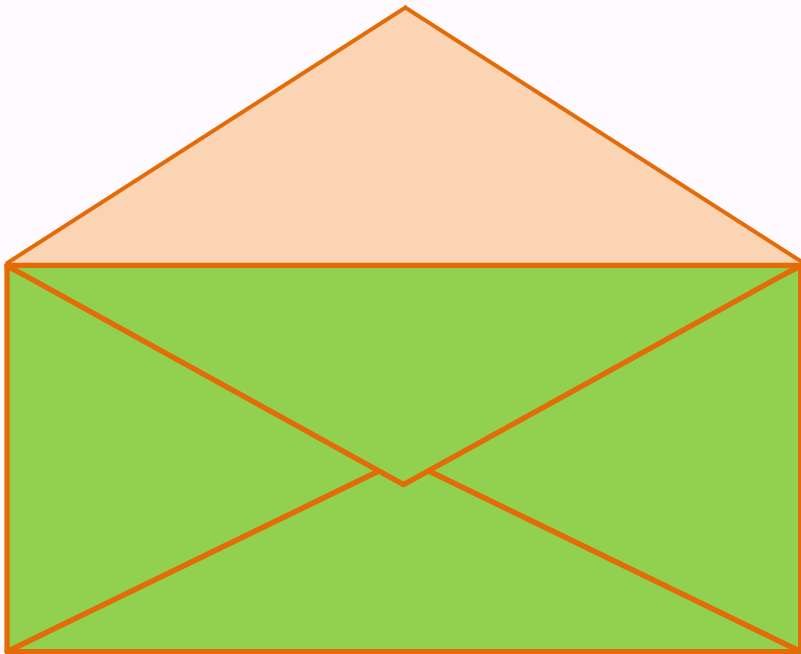
Скажи по-русски 2

Конфликт поколений в курятнике



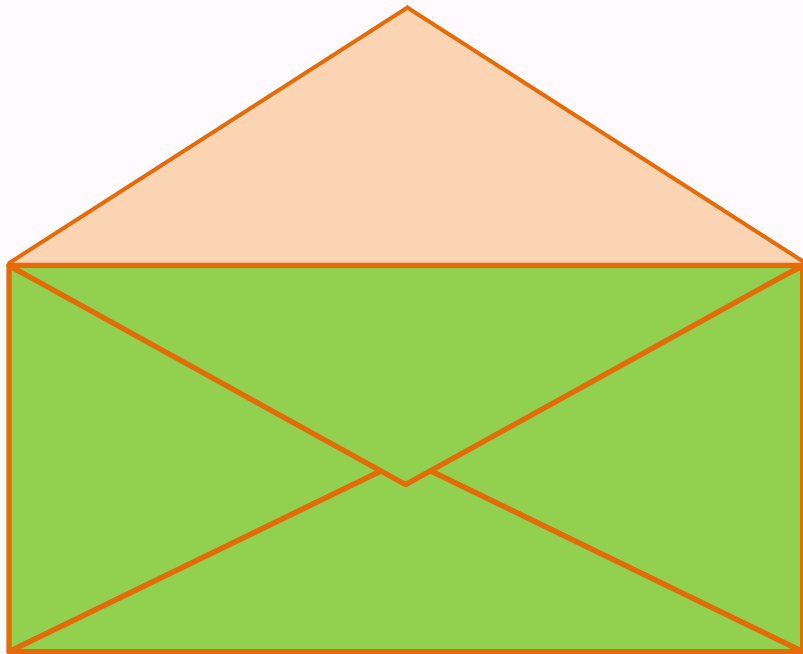
Скажи по-русски 3

Первый из них всегда обречён



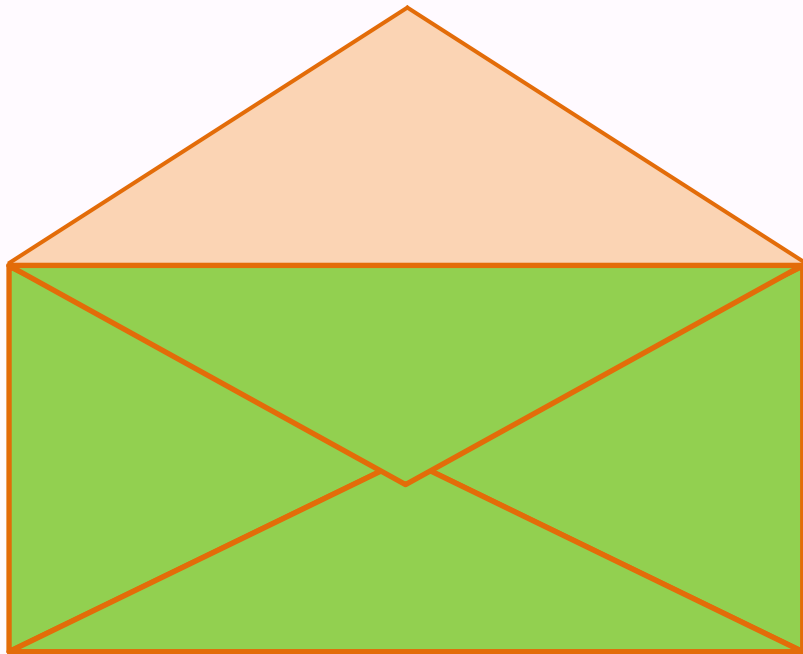
Скажи по-русски 4

Один старый и два новых



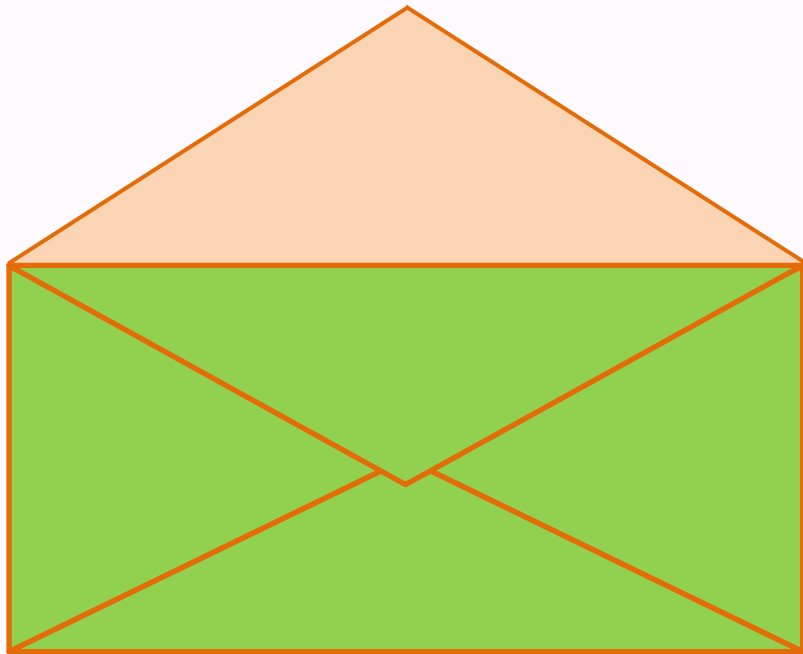
Скажи по-русски 5

Русская национальная кухня



Скажи по-руски 6

Безделье от страха



Угадай-ка 1

1

2

3

ОТВЕТ



Угадай-ка 2

1

Есть такое старинное женское имя

2

Есть такое дерево...

3

ОТВЕТ



Угадай-ка 3

1

2

3

ОТВЕТ



Угадай-ка 4

1

2

3

ОТВЕТ



Угадай-ка 5

1

2

3

ОТВЕТ



Угадай-ка 6

1

2

3

ОТВЕТ



Поставь диагноз



Диагноз



Диагноз



Диагноз



Диагноз



Диагноз



Диагноз



Национальное блюдо 1

Традиционное грузинское блюдо
САЦИВИ – это ...

запечённое филе рыбы

курица в ореховом
соусе

холодный зелёный суп с
квасом



Национальное блюдо 2

Узбекское блюдо ЛАГМАН – это ...

тушёный рис с мясом

гуляш из баранины

лапша с мясом



Национальное блюдо 3

Азербайджанское блюдо
ЛЮЛЯ-КЕБАБ – это ...

КОТЛЕТЫ В ТЕСТЕ

обжаренные кусочки
свинины

продолговатые котлеты,
запечённые на шампуре



Национальное блюдо 4

Казахское блюдо МАНТЫ – это ...

мясной фарш в тесте,
приготовленный на пару

тушёный рис с бобами

котлеты из баранины,
приготовленные на пару



Национальное блюдо 5

Болгарское блюдо БАННИЦА – это ...

мочёные яблоки

пирог из слоёного теста

салат из овощей с
сыром



Национальное блюдо 6

Белорусское блюдо ДРАНИКИ – это ...

картофельные оладьи

слоёные пирожки с
картофелем

обжаренные ломтики
мяса



Кто как «разговаривает» 1



воет

тявкает

пищит



Кто как «разговаривает» 2



трубит

мычит

урчит



Кто как «разговаривает» 3



охает

ахает

ухает



Кто как «разговаривает» 4



квохчет

поёт

токует



Кто как «разговаривает» 5



ВОПИТ

ПЫХТИТ

МЫЧИТ



Кто как «разговаривает» 6



Каба


ревёт

скрежещет
зубами

хрюкает



Слова на букву «П»



Пальм

Пару

Пелика

Пира

Пробк

Пло

а

Поплав

т

Плавни

Парохо

Пистол

д

ет

Песо

Повязк

Пузырьк

Пряжк

Пирань

Пятк

я

Пале

а

ц



«Буквенная» математика

ВЕСНА + РОК НЕКРАС *юэт)*

= ОВ

ЛИК + ПЕНА ПЕЛИКА

= Н

ТОМ + ВАТА АВТОМ

= АТ

БАР + СОКИ АБРИК

= ОС

ЛИПА + АНТИЛОП)

НОТА = А

БОБ + СУББО *ели)*

УСТА = ТА



Картины. картины 1



В. Перов
«Охотники на привале»



Картины. картины 2



И. Репин
«Бурлаки на Волге»



Картины. картины 3



И. Шишкин
«Утро в сосновом бору»



Картины. картины 4



**И. Айвазовский
«Девятый вал»**



Картины. картины 5



**И. Левитан
«Золотая осень»**



Картины. картины 6



В. Васнецов
«Иван-царевич на Сером
волке»



Кашичкина Лариса Николаевна



Образование высшее: Пермский
государственный педагогический
институт, 1994 год
Учитель математики и информатики;
высшая квалификационная категория
МБОУ «Кипринская ООШ»
Очёрского района
Пермского края
Стаж работы: 23 года
larissanic@yandex.ru

Источники содержания

Книги

- Коган М. С. Игровая кладовая. – Новосибирск: Сиб. унив. изд-во, 2004
- Турыгина С. В., Кугач А. Н. Сценарии школьных викторин, конкурсов, познавательных игр. – Ростов н/Д: Феникс, 2003
- Шаульская Н. А. 2500 вопросов для школьных викторин. – Ростов н/Д: Феникс, 2007

Технологические приёмы, использованные в презентации

- Технологический приём «Анимированная сорбонка», автор Аствацатуров Г. О.
- Технологический приём «Мультимедиапроектор», автор Жакулина И. В.
- Технологический приём «Интерактивная раскраска», вариант 2, идея Фокиной Л. П.
- Технологический приём «Волшебный конверт»
 - Автор создания «Конверта с фотографией» П.П. Лесонен
 - Идея создания ТП «Волшебный конверт» О.М. Носова

Источники иллюстраций и музыки

Иллюстрации

- [Заливка рамки](#)
- Слайд 1: [Логотип Играющие дети](#) [Сова](#)
- Слайд 2: [Символ «игры разума»](#)
- Слайд 16: [Нотка](#)
- Слайд 17: [Сациви](#)
- Слайд 18: [Лагман](#)
- Слайд 19: [Люля-кебаб](#)
- Слайд 20: [Манты](#)
- Слайд 21: [Банница](#)
- Слайд 22: [Драники](#)
- Слайд 23: [Лиса](#)
- Слайд 24: [Олень](#)
- Слайд 25: [Филин](#)
- Слайд 26: [Перепёлка](#)
- Слайд 27: [Косуля](#)
- Слайд 28: [Кабан](#)
- Слайд 29: [Картинка «Найди 17 слов на букву «П»](#)
- Слайд 30: [Некрасов](#) [Пеликан](#) [Автомат](#) [Абрикос](#) [Антилопа](#) [Суббота](#) [Проектор](#) [Экран](#)
- Слайд 31: [В. Перов «Охотники на привале»](#)
- Слайд 32: [И. Репин «Бурлаки на Волге»](#)
- Слайд 33: [И. Шишкин «Утро в сосновом бору»](#)
- Слайд 34: [И. Айвазовский «Девятый вал»](#) Ашишкина Л.