

**Підсумки
роботи педіатричної служби міської
лікарні “Центр матері та дитини”
за 2017 рік**

**Доповідь заступника головного
лікаря з педіатрії Опіопченко С.Ф**

Структура педіатричної служби



67126 дітей м.
Вінниці

ОСНОВНІ ПОКАЗНИКИ РОБОТИ СТАЦІОНАРУ

№	ПОКАЗНИКИ	2015	2016	2017
1	К-ть розгорнутих ліжок	110	110	95
	ВПН	20	20	20
	ВМД	40	40	35
	ВСД	50	50	40
2	Проліковано хворих	4290	3933	3884
	ВПН	436	589	410
	ВМД	1663	1430	1658
	ВСД	1799	1903	1807
3	Відсоток виконання плану л\днів	108	100	103
	ВПН	98	98	100
	ВМД	105	95	103
	ВСД	104	96	105
4	Середній л\день	8.6	8	8
	ВПН	9.7	10	10.9
	ВМД	7.2	6.5	7.4
	ВСД	9.2	8.2	8.3
5	План роботи	310	285.7	317
	Фактично відпрацьовано	335	286	328.9
6	Оборот ліжка	38.7	35.7	40.8

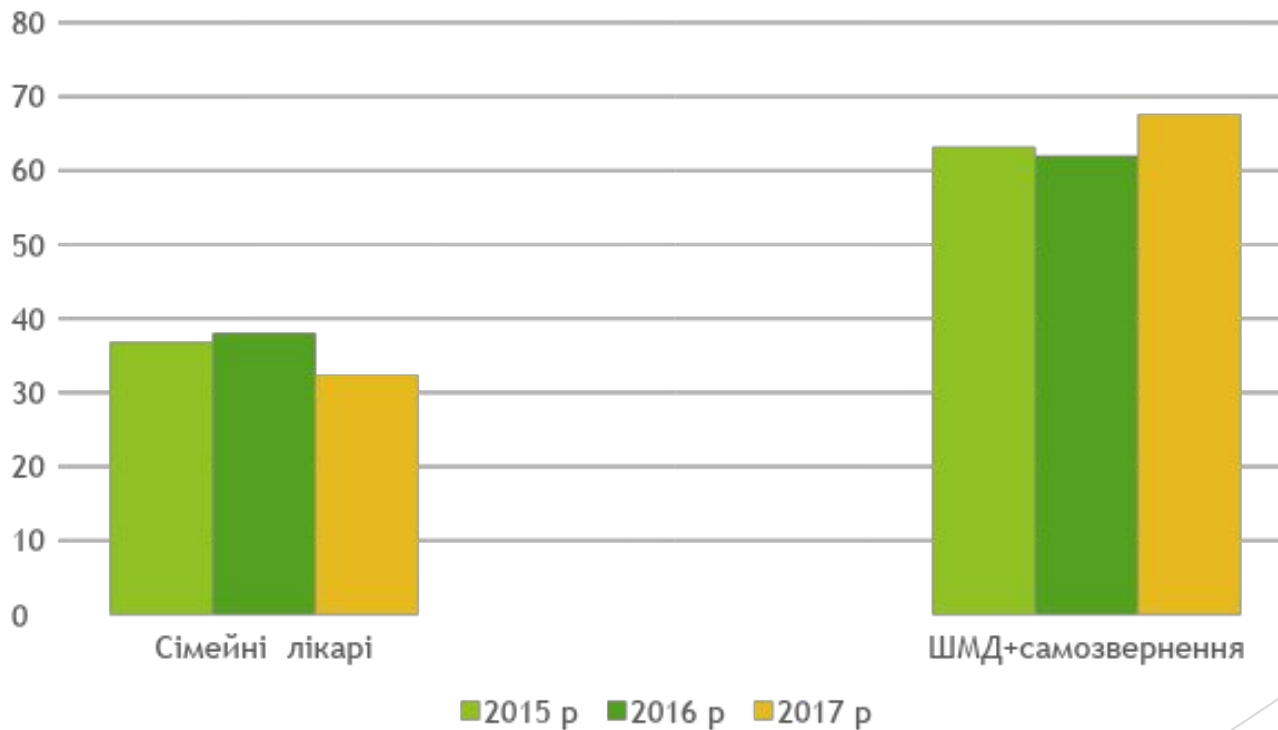
МАРШРУТ ПАЦІЄНТА

	Швидка допомога			Сімейні лікарі			Самозвернення		
	2015	2016	2017	2015	2016	2017	2015	2016	2017
По місту %	49.7	47.9	48.3	36.8	38	32.3	13.5	14.1	19.3
ЦПМСД № 1 %	49.7	50.1	44.7	41.7	37.3	37.9	8.6	12.6	13.9
ЦПМСД № 2 %	51.4	56.6	53.4	34.8	30.9	27.6	13.8	12.5	20.7
ЦПМСД № 3 %	55.7	55.1	58.2	32.9	33.0	26.4	11.4	11.9	11.8
ЦПМСД №4 %	48.4	49.5	53.4	40.5	39.8	31.6	11.1	10.7	16
ЦПМСД №5 %	34.8	35.2	36.6	42.7	44.9	37.0	22.5	19.9	35.8

МАРШРУТ ПАЦІЄНТА

	2015р	2016 р	2017 р
Будинок дитини	113	69	75
Пологові будинки	400	356	236
МЛ « ЦМ та Д»	274	250	151
ПБ № 1	66	55	63
ПБ № 2	59	51	22
Лікарня ім. Пирогова	1	0	0
ВОДКЛ	50	85	111
ВОКДІЛ	17	5	16
Оздоровлення дітей	123	170	228

МАРШРУТ ПАЦІЄНТА ДО МЛ«ЦМ ТА Д»



ВІКОВА СТРУКТУРА ХВОРИХ

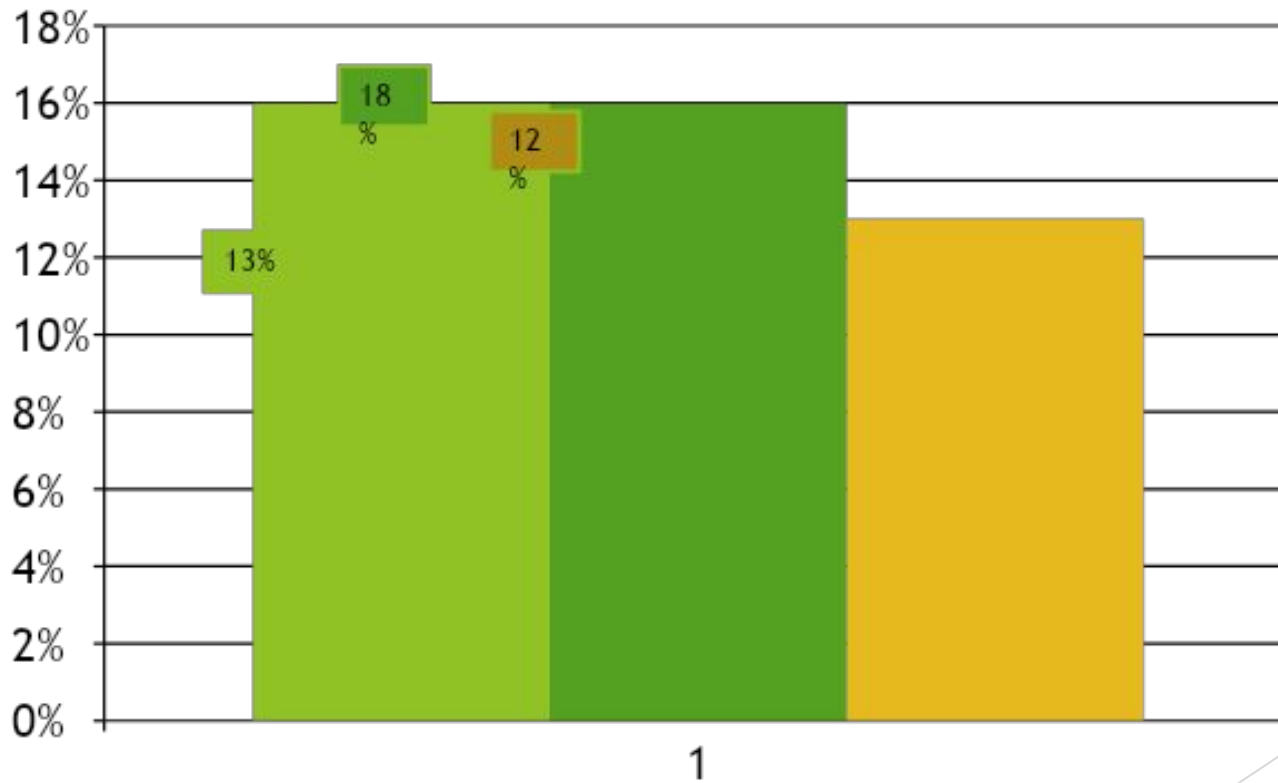
Вік хворих	2015	2016	2017
Новонароджені %	10.8	12.9	10.4
До 1 року %	28.6	29.6	26.1
1-3 роки %	24.4	21.1	22.1
3-6 років %	16.7	17.3	18.3
7 і більше %	19.5	20.2	23.1

№	НОЗОЛОГІЯ	2015	2016	2017
1	Хв. органів дихання %	66.1	62.6	65.1
2	Окремі стани перинат. періоду %	11.9	12.01	8.6
3	Сечо- статева система %	3.4	4.2	3.9
4	Захворювання нервової системи %	6	5.8	4.4
5	Захворювання шкіри %	2.5	2.3	3.3
6	Травми та отруєння %	1.6	2.6	3
7	Хв.. органів травлення %	1.9	2.1	2.7
8	Вродженні вади розвитку %	0.12	0.6	0.3

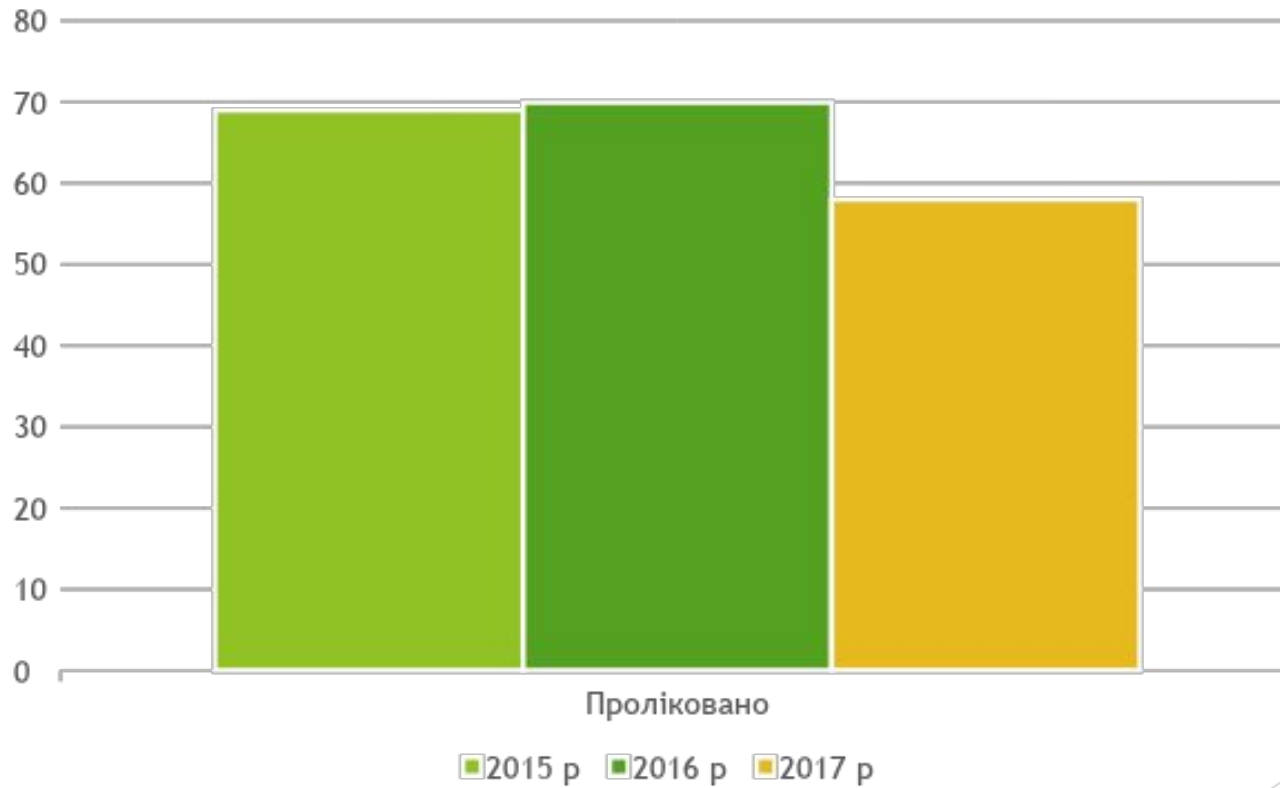
Структура хвороб органів дихання

	2015	2016	2017
ГРВІ %	51	47.5	47.2
Пневмонія %	24.6	28.1	29.3
Гострий бронхіт %	12	13.2	11.3
Обструктивний бронхіт %	7.8	6.9	4.6
Бронхіоліт %	0.9	1.02	4.7

Кількість пролікованих дітей з пневмонією 1-го року життя



КІЛЬКІСТЬ ПРОЛІКОВАНИХ ДІТЕЙ ДО 1-ГО РОКУ З ВІРУСНИМИ ЗАХВОРЮВАННЯМИ



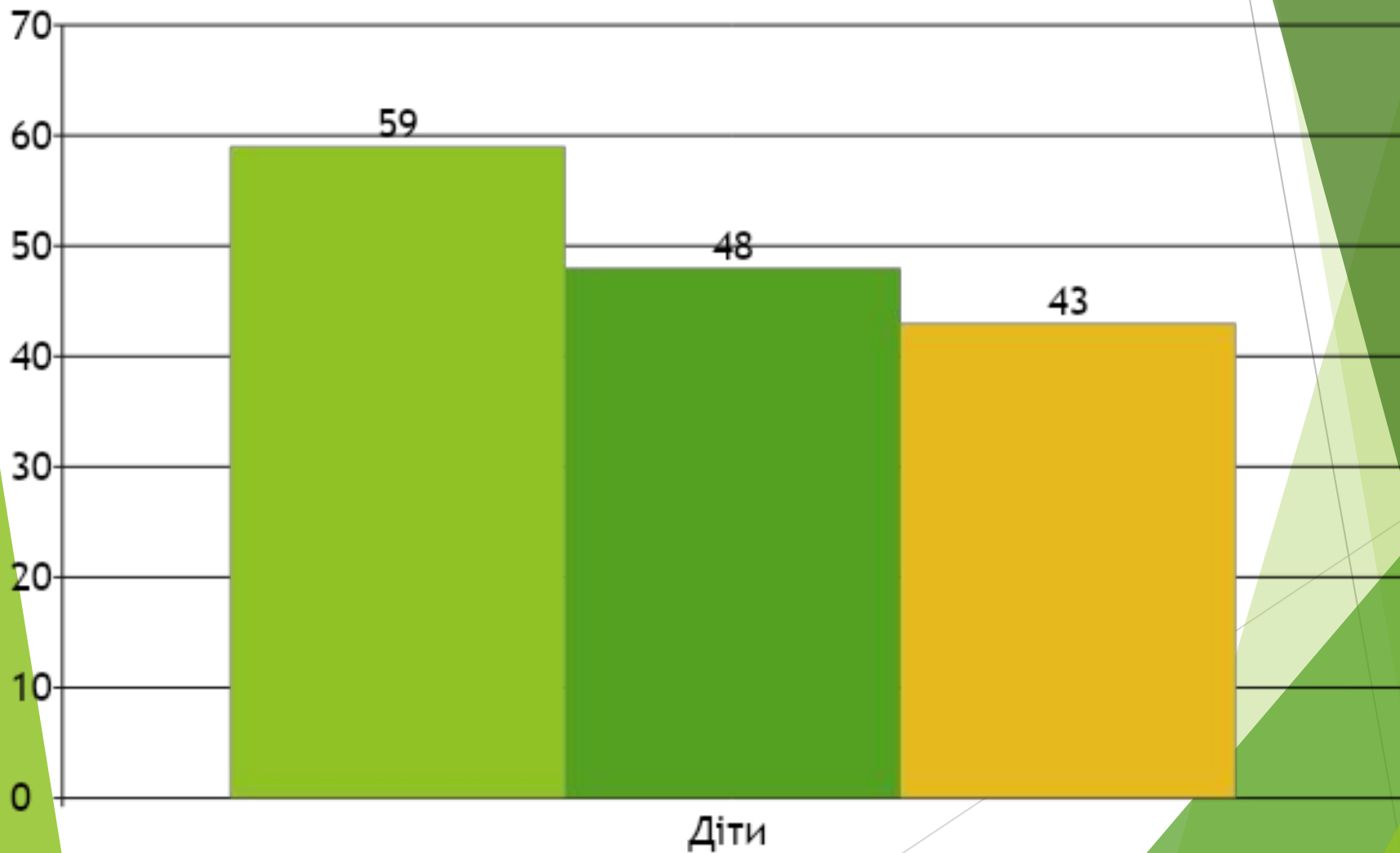
Структура пролікованих хворих у впр

	2015 р	2016 р	2017 р
Хвороби перинатального періоду %	85.9	80.2	78.3
Хвороби органів дихання %	10.1	13.6	11.4
Труднощі грудного вигодовування %	2.7	3.8	3.1
Хвороби шкіри (алергічні дерматити) %	1.2	1.2	1.2

Кількість дітей з малою масою тіла (абсолютні цифри)

Гр.	2015 р	2016 р	2017
1300-1500	2	2	4
1500-2000	41	32	25
2000-2500	59	54	47

КІЛЬКІСТЬ ДІТЕЙ ПЕРЕВЕДЕНИХ З ВІТНХН(абс. цифри)



Кількість хворих пролікованих у ВАІТ

Рік	Кількість хворих %	Середній Л/Д	Прийнято з ПВ %
2015	6.1	3.8	90.1
2016	6.1	3.7	87.4
2017	5.2	5.6	86.1

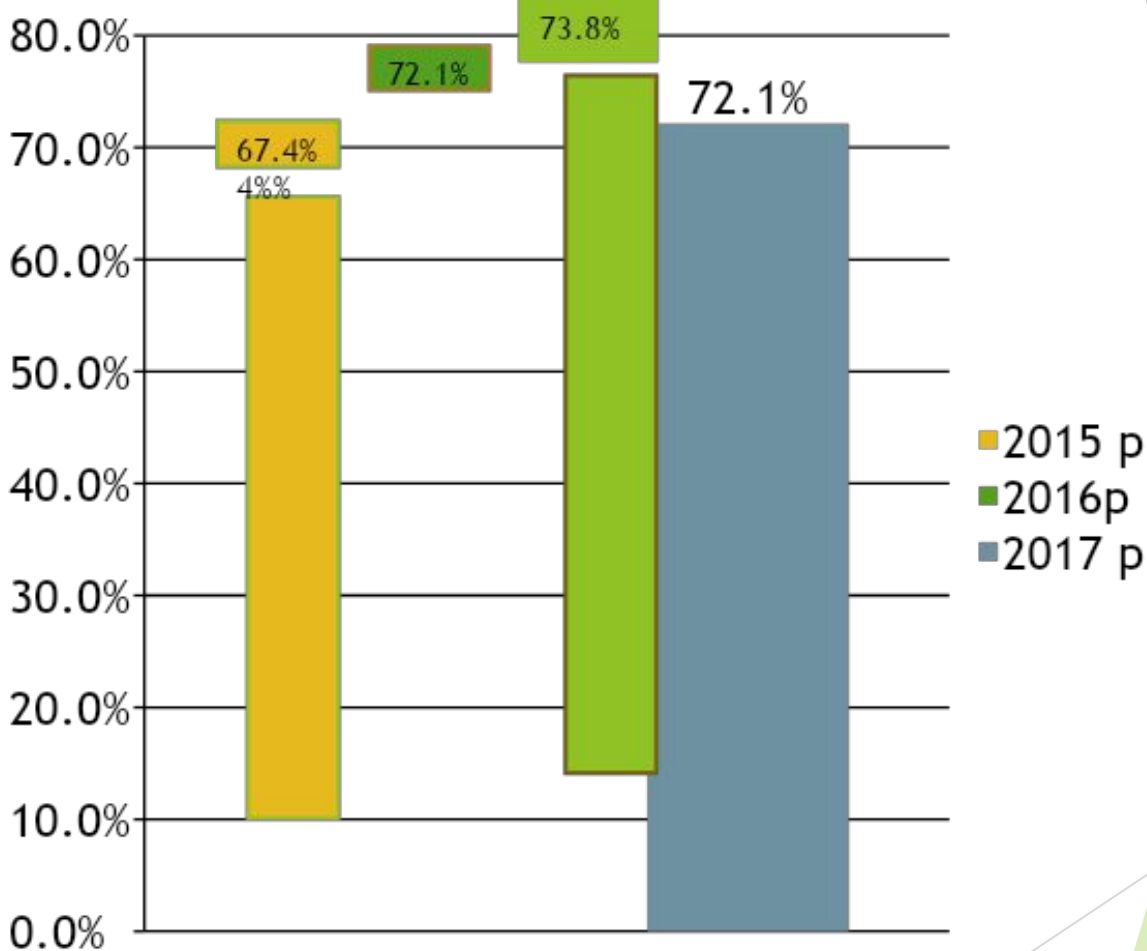
Показник летальності

	2015	2016	2017
Летальність загальна %	4 - 0.09	3-0.07	4-0.11
Летальність до 1 року %	4 - 0,3	2 - 0.17	3-0.28

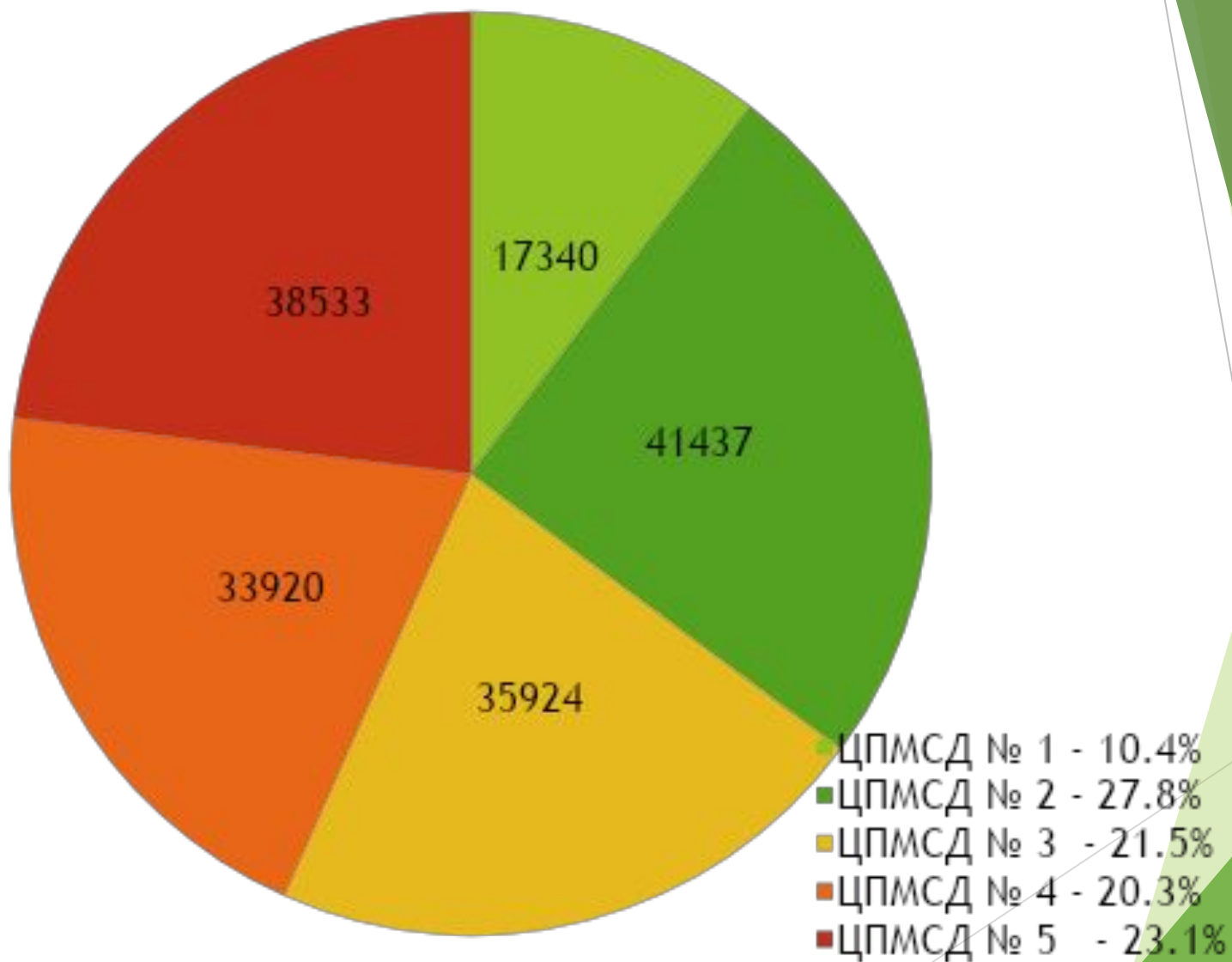
Аналіз роботи АДВ за 2017 рік

Роки	Кількість відвідувань	З приводу п/о	З приводу захворювань	“D” хворих	Консультації в стаціонарі
2015	187428 281.5%	73178 39.0%	114250 60.9	18927 10.1%	6810 3.6%
2016	175036 257.3%	72243 41.2%	102793 59%	21105 12%	5829 3.3%
2017	167154 249%	69636 41.6%	97518 58.3%	19015 11.4%	5850 3.5%

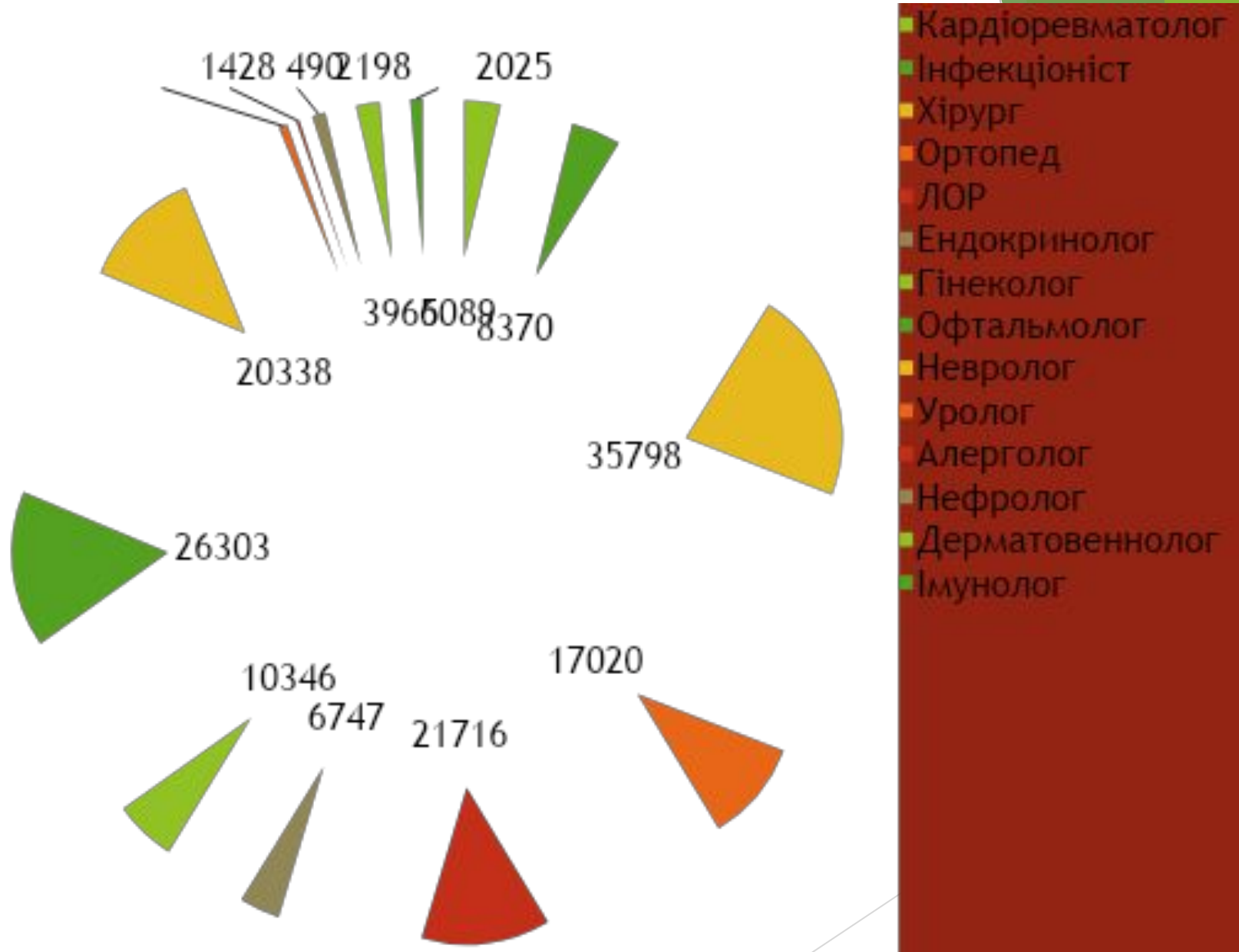
Відсоток прийнятих по напрямленнях по АДВ



ПРИЙНЯТО ПО ЦПМСД 2017 р



Кількість звернень до лікарів СПЕЦІАЛІСТАМИ В 2017 р



Структура виявленої патології при проф.оглядах школярів

Структура у %	2015	2016	2017
Ортопедична патологія	17%	25%	17%
Офтальмологічна патологія	8.6%	15.7%	7.6%
Кардіологічна патологія	3.3%	6.5%	43%
Лор-патологія	2%	4%	3.4
Ендокринологічна патологія	3.4	4.5%	8.5
Загальна кількість в абсолютних цифрах	37974 учнів -100%	37638 учнів -100%	38753 учнів-100%

2011-2012 рік капітальний ремонт приміщення та створення ВАІТ для дітей старшого віку - 357,7 тис.грн



АДВ, ХІРУРГІЯ ОДНОГО ДНЯ, РЕЄСТРАТУРА 2012 РІК- 61.9 тис.грн



ЦЕНТР КОРЕКЦІЇ ЗОРУ

2013 РІК - 157,2 тис.грн



ДИТЯЧИЙ СТАЦІОНАР - 2014 рік

Капітальний ремонт покрівлі та поточний ремонт кімнат гігієни, поточний ремонт палат - 568.4 тис.грн



Клініко-діагностична лабораторія

-53,6 тис.грн



Ремонт інфекційно-боксованого відділення-1353,2 тис.грн



Відділення патології новонароджених 2017 р -
Загальна вартість проекту - 2 636,205 тис.грн,



Завдання педіатричної служби на 2018 рік

- ▶ Зменшення показників смертності шляхом покращення діагностики та надання більш якісної реанімаційної підтримки
- ▶ Не допускати випадків смертності та летальності від керованих причин та до доби в стаціонарі
- ▶ Удосконалення роботи по клінічним протоколам по веденню та лікуванню дітей
- ▶ Підвищення кваліфікації медпрацівників та впровадження в практику протокольних методів діагностики та лікування дітей
- ▶ Забезпечення функціонування педіатричної служби в умовах Північного госпітального округу в складі лікарні інтенсивного лікування II рівня.

ДЯКУЮ ЗА УВАГУ !

