



## Тема 4: Особенности проведения ЕГЭ по иностранным языкам

### Практическое занятие

подготовка организаторов в аудитории  
и вне аудитории ППЭ ГИА-11



# ОСОБЕННОСТИ ПРОВЕДЕНИЯ ГИА ПО ИНОСТРАННЫМ ЯЗЫКАМ

**Заполните пропуски:**



1. Экзамен проводится в форме \_\_\_\_\_  
**монологических высказываний**
2. Проверяются навыки **спонтанной речи** \_\_\_\_\_
3. Участник самостоятельно сдает экзамен на \_\_\_\_\_  
**компьютере с гарнитурой**  
**отображаются на экране компьютера**
4. Задания КИМ \_\_\_\_\_



## Письменная часть. Раздел «Аудирование»

### Ответьте на вопросы:

1. Какой тип носителя используется для передачи в ППЭ аудиофайла с заданиями раздела «Аудирование»?

**Ответ:**

Флеш-носитель

2. Сколько раз участники прослушивают аудиозапись с заданиями раздела «Аудирование»?


**Ответ:**

Два раза



## ЕГЭ по иностранным языкам, раздел «Говорение»

**Назовите ТИП аудитории, представленной на слайде. Опишите особенности проведения экзамена в данной аудитории.**



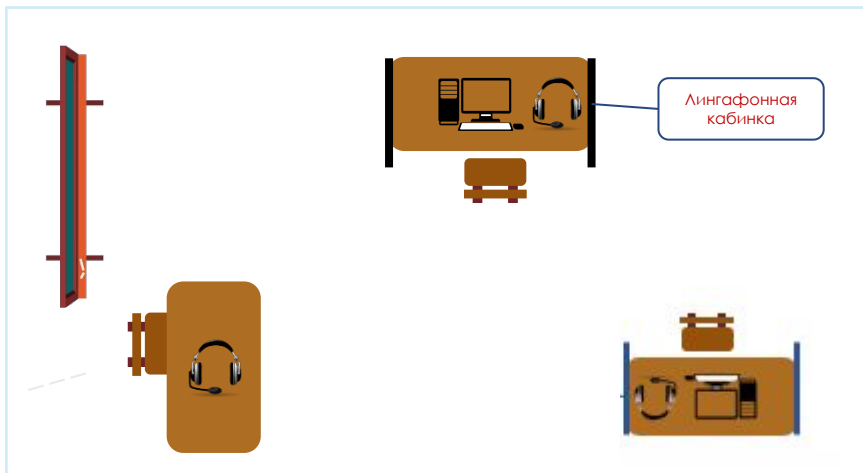
### Аудитория подготовки

- Организаторы осуществляют печать бланков регистрации устного экзамена
- Участники заполняют бланк регистрации, ожидают своей очереди сдачи
- В аудитории размещаются 15 участников
- В аудитории размещаются газеты, журналы, книги для использования в период ожидания своей очереди
- В аудитории 2 организатора
- Использование черновиков не допускается



## ЕГЭ по иностранным языкам, раздел «Говорение»

**Назовите ТИП аудитории, представленной на слайде. Опишите особенности проведения экзамена в данной аудитории.**



### **Аудитория проведения**

- Участники сдают экзамен на компьютере
- В аудитории – по 2 участника
- Задания КИМ отображаются на мониторе компьютера
- В аудитории 2 организатора
- Использование черновиков не допускается



# ДЕЙСТВИЯ ТЕХНИЧЕСКОГО СПЕЦИАЛИСТА

не позднее  
**9.00**

**ТЕХНИЧЕСКИЙ СПЕЦИАЛИСТ**

Запуск ПО во всех аудиториях, контроль работоспособности

Передача кода активации организаторам в аудитории проведения

**В какое время  
выполняются  
представленные  
подготовительные  
процедуры?**

**до 10.00**



**ТЕХНИЧЕСКИЙ  
СПЕЦИАЛИСТ**



**Член ГЭК**

Загрузка ключа доступа к ЭМ  
на все станции

Контроль выполнения всех  
действий





# ПО Станция записи устных ответов ВВОД НОМЕРА КИМ

**Кто выполняет указанные действия?**

**УЧАСТНИК ЕГЭ**

Единый государственный экзамен  
Английский язык (устный).

---

Введите номер вашего бланка регистрации

2 493000 020945

КАТЕГОРИЯ: КИМЫ на БЛАНКЕ

Закончить запись

Далее

- 1 Введите с клавиатуры номер Вашего бланка регистрации
- 2 Нажмите «Далее»



# ПО Станция записи устных ответов ПРОВЕРКА качества записи



**Кто выполняет указанные действия?**



**УЧАСТНИК ЕГЭ**

Запись номера КИМ

ВАШ НОМЕР КИМ

000 13 16

00:11

- 1 Нажмите кнопку «» и назовите в микрофон Ваш номер КИМ на русском языке.
- 2 После прочтения номера нажмите «».

!

В процессе записи должен отображаться уровень громкости

1

Следуя инструкциям системы, выполните запись своего номера КИМ

!

Переход к прослушиванию записи выполняется автоматически






# ПО Станция записи устных ответов АКТИВАЦИЯ ЭКЗАМЕНА



**Кто выполняет указанные действия?**

**ОРГАНИЗАТОР В АУДИТОРИИ**



Активация экзамена

БЛАНК РЕГИСТРАЦИИ

2 493000 020945 ИЗМЕНИТЬ

НОМЕР.КИМ

000 13 16

1 Пригласите организатора в аудитории для активации экзамена.

Экзамен начнется после нажатия кнопки "Начать экзамен"

✓ ДАННЫЕ КОРРЕКТНЫ

Таблицы ответов Начать экзамен

Код активации экзамена:  
дата 26.02.2015, предмет 29 - Английский язык (устный)


Данный код необходимо передать ответственному организатору в  
АУДИТОРИЮ НОМЕР: 0003

КОД АКТИВАЦИИ ЭКЗАМЕНА: 7505

**Ввести код активации экзамена**



# ПО Станция записи устных ответов АКТИВАЦИЯ ЭКЗАМЕНА



Активация экзамена

БЛАНК РЕГИСТРАЦИИ  
2 493000 020945 **ИЗМЕНИТЬ**

НОМЕР КИМ  
000 13 16

1 Пригласите организатора в аудиторию для активации экзамена.

Экзамен начнется после нажатия кнопки "Начать экзамен"

✓ ДАННЫЕ КОРРЕКТНЫ

Таблица активации

**НАЧАТЬ ЭКЗАМЕН**

1 Организатор проверит номера бланков КИМ и введёт код активации экзамена

! Дальнейшую работу в системе Вы выполняете полностью самостоятельно

Выполняется организатором в аудитории проведения

Проверить номер бланка регистрации

Проверить номер КИМ

Ввести код активации экзамена

Код активации экзамена:  
дата 26.02.2015, предмет 29 - Английский язык (устный)

Данный код необходимо передать ответственному организатору в  
АУДИТОРИЮ НОМЕР: 0003

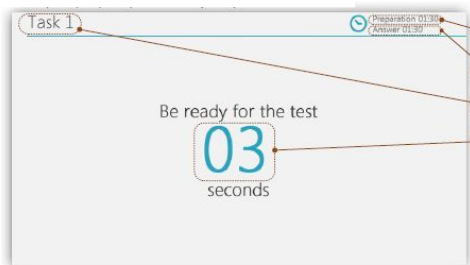
КОД АКТИВАЦИИ ЭКЗАМЕНА: 7505



# ПО Станция записи устных ответов ЭТАПЫ РАБОТЫ С ПРОГРАММНЫМ ОБЕСПЕЧЕНИЕМ

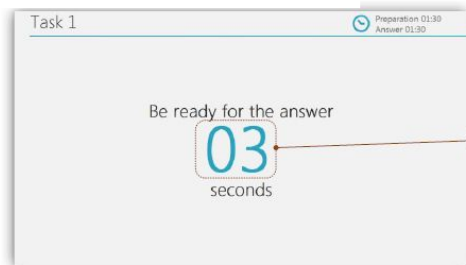
## КАКИЕ ЭТАПЫ ПРЕДСТАВЛЕНЫ НА СЛАЙДЕ?

1



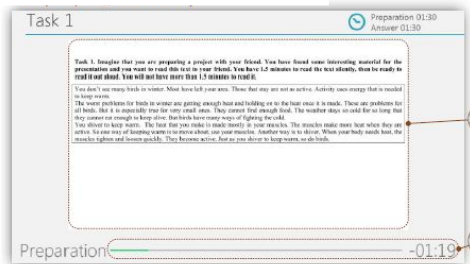
Предварительная пауза перед заданием

2



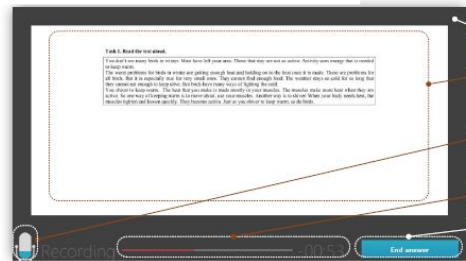
Предварительная пауза перед ответом на задание

3



Подготовка к ответу

4



Запись ответа



# ПО Станция записи устных ответов

## ПРОСЛУШИВАНИЕ ОТВЕТОВ

### Прослушивание ответов

Поздравляем! Экзамен закончен.

1 Прослушайте Ваши ответы на задания, для этого нажмите кнопку «▶» напротив необходимого номера задания.

2 - Если запись сделана качественно и Ваши ответы отчетливо слышны, нажмите кнопку «ЗАВЕРШИТЬ».  
- В случае претензий к качеству записи обратитесь к организатору в аудитории.

ОТВЕТ НА ЗАДАНИЕ 1		<div style="width: 100%;"></div>	00:00
ОТВЕТ НА ЗАДАНИЕ 2		<div style="width: 25%;"></div>	-01:15
ОТВЕТ НА ЗАДАНИЕ 3		<div style="width: 0%;"></div>	-00:11
ОТВЕТ НА ЗАДАНИЕ 4		<div style="width: 0%;"></div>	-02:00

Завершить



# ПО Станция записи устных ответов ВЕРСИЯ ДЛЯ УЧАСТНИКОВ С ОВЗ

**Перечислите  
особенности сдачи  
устной части ЕГЭ по  
иностранному языку  
участниками с ОВЗ**

Task 1

**Task 1. Imagine that you are preparing a project with your friend. You have found some interesting material for the presentation and you want to read this text to your friend. Read the text silently, then be ready to read it out aloud.**

There aren't many birds around in winter. Most have left your area. Those that stay are not as active. Activity uses energy that is needed to keep warm.  
The worst problems for birds in winter are getting enough heat and holding on to the heat once it is made. These are problems for all birds. But it is especially true for very small ones. They cannot find enough food. The weather stays so cold for so long that they cannot eat enough to keep alive. But birds have many ways of fighting the cold.  
You shiver to keep warm. The heat that you make is made mostly in your muscles. The muscles make more heat when they are active. So one way of keeping warm is to move about, use your muscles. Another way is to shiver. When your body needs heat, the muscles tighten and loosen quickly. They become active. Just as you shiver to keep warm, so do birds.

Длительность выполнения 44:35 Погода и энергия

**Task 1. Read the text aloud.**

There aren't many birds around in winter. Most have left your area. Those that stay are not as active. Activity uses energy that is needed to keep warm.  
The worst problems for birds in winter are getting enough heat and holding on to the heat once it is made. These are problems for all birds. But it is especially true for very small ones. They cannot find enough food. The weather stays so cold for so long that they cannot eat enough to keep alive. But birds have many ways of fighting the cold.  
You shiver to keep warm. The heat that you make is made mostly in your muscles. The muscles make more heat when they are active. So one way of keeping warm is to move about, use your muscles. Another way is to shiver. When your body needs heat, the muscles tighten and loosen quickly. They become active. Just as you shiver to keep warm, so do birds.

Длительность выполнения 41:52 Зачитай текст

- **Общее время сдачи – 45 минут**
- **Нет ограничений по времени подготовки и ответа на каждое задание**
- **Кнопки в программе для удобства навигации выполнены на русском языке**
- **КИМ не содержит картинок**




## Ситуация 1. Опоздание участника на экзамен

**Контроль**  
Руководитель ППЭ  
Член ГЭК

Допуск к сдаче экзамена несмотря на опоздание

Пропуск очереди, указанной в распределении



Ожидание очереди в аудитории подготовки, указанной в распределении

Фиксация фактического номера очереди опоздавшего участника в 05-03-У и 05-02-У



## Ситуация 2. Сбой работы Станции записи ответов

### Контроль

- Руководитель ППЭ
- Член ГЭК
- Тех. специалист


Сбой в работе  
программного обеспечения

Приступил к  
работе с КИМ

НЕ приступил к  
работе с КИМ

Пересдача  
в резервный день

Пересдача  
в день экзамена



## Ситуация 3. Претензии к качеству записи ответов

### Контроль

- Руководитель ППЭ
- **Член ГЭК**
- Тех. специалист

### Прослушивание ответов

Поздравляем! Экзамен закончен.

- 1 Прослушайте Ваши ответы на задания, для этого нажмите кнопку «▶» напротив необходимого номера задания.
- 2 - Если запись сделана качественно и Ваши ответы отчетливо слышны, нажмите кнопку «ЗАВЕРШИТЬ».  
- В случае претензий к качеству записи обратитесь к организатору в аудитории.

ОТВЕТ НА ЗАДАНИЕ 1	▶	00:00
ОТВЕТ НА ЗАДАНИЕ 2	▶	-01:15
ОТВЕТ НА ЗАДАНИЕ 3	▶	-00:11
ОТВЕТ НА ЗАДАНИЕ 4	▶	-02:00

Завершить

Апелляция по процедуре – форма ППЭ-02