

Разновидности комнатных
растений.

Комнатные растения в интерьере
квартиры

Технология 7 класс
Федорова Т.А.

Задание

1. Читать п.29, 30, посмотреть презентацию.

2. Выписать:

А) Разновидности комнатных растений:

- по внешнему виду (перечислить)
- по степени освещенности (перечислить);

Б) Способы оформления интерьера (перечислить).

3. Выполнить рисунок формат А:4

«Комнатные растения в **интерьере** помещения» в цвете


Разновидности комнатных растений:

Ампельные растения

1. По внешнему виду

Это растения с длинными свисающими побегами, культивируемые в подвесных горшках и корзинах.

Традесканция,



Разновидности комнатных растений

- **Декоративно-лиственные**

Их выращивают ради красивых листьев или стеблей



- **Декоративно-цветущие**

Их используют для создания временных композиций. После цветения их убирают до следующего периода цветения.




Разновидности комнатных растений

Кактусы или суккуленты

Растения с мясистыми стеблями, покрыты колючками или пушистыми волосками.

Способны очень долго жить в комнатных условиях. Многие из них при благоприятных условиях цветут



По внешним данным растения делятся на 6 групп .

А- злаковидные



Г- розеточные



Б- с прямостоячими
стеблями



Д- шаровидные



В- ампельные



Е- кустистые



Свет

Растениям необходим свет, но потребность к освещению у них различна. Одни любят солнечный свет, поэтому должны расти на подоконнике южного окна, другие не любят яркого света, поэтому их надо держать в глубине комнаты.



Фикус Бенджамина хорошо чувствует себя у окна, а **пальме** нужен рассеянный свет, поэтому ее место дальше от окна.

Свет стимулирует жизненные процессы внутри растения.

Разновидности комнатных растений

2. По степени освещенности

Светолюбивые



герань



кактусы



бальзамин

Теневыносливые



бегония




папоротник



хлорофитум

Растения умеренного освещения



плющ



драцена



кливия

Комнатные растения в интерьере



Законы аранжировки

- 1. Растения должны располагаться живописными компактными группами, а не быть хаотично "раскиданными" по комнате.**
- 2. В композиции будут органично смотреться только те растения, что в естественных условиях произрастают в одном климатическом поясе.**
- 3. Соответствие цветочной композиции размеру помещения, где она находится.**

Способы оформления интерьера

Одиночные растения



Способы оформления интерьера Композиция из горшечных растений

Коллекция растений в
горшках,
установленных близко
друг к другу



Способы оформления интерьера Комнатный садик



Контейнер, заполненный несколькими растениями

Способы оформления Террариум интерьера

Сосуд из стекла или
прозрачного пластика, внутри
которого посажены растения



Маленький зеленый мир внутри стеклянного сосуда, позволяющего нам наблюдать, а что же там происходит, за стеклом.

Зимний сад



Комнатные растения в интерьере

Способы размещения растений в интерьере:

повешенное растение



на полу

Способы размещения растений в интерьере:

на подставке



на подоконнике

Цветы в прихожей



Цветы на кухне

- Кухню можно украсить декоративнолиственными и цветущими растениями.
- Идеальным местом будет подоконник, а если он узок, то цветы расставляют на верхних шкафах или подвешивают под потолком. Наверху теплее, чем внизу, поэтому эти должны поливаться чаще.
- Подойдут бегония, аспарагус, хлорофитум, традесканция.



Цветы в спальне



Цветы в гостиной




Пример ы рисунков




Пример рисунка






Примерный интерьер
помещения: детская комната



Примерный интерьер
помещения:
спальня



Примерный интерьер
помещения:

гостиница

- СПАСИБО ЗА РАБОТУ!!!