

ТЕМА 6. ФОРМИРОВАНИЕ БЮДЖЕТОВ ОГВ И ОМСУ.

ВОПРОСЫ:

- 1. ОСНОВЫ ФОРМИРОВАНИЯ БЮДЖЕТОВ. ДОХОДЫ, РАСХОДЫ, СБАЛАНСИРОВАННЫЙ БЮДЖЕТ, ПРОФИЦИТ/ДЕФИЦИТ БЮДЖЕТОВ ОГВ И ОМСУ.**
- 2. ФЕДЕРАЛЬНЫЙ БЮДЖЕТ, ЕГО ЗНАЧЕНИЕ, СОСТАВ ДОХОДОВ И РАСХОДОВ. СБАЛАНСИРОВАННОСТЬ ФБ.**
- 3. ОСОБЕННОСТИ ФОРМИРОВАНИЯ БЮДЖЕТОВ СРФ.**
- 4. ХАРАКТЕРИСТИКА МЕСТНЫХ БЮДЖЕТОВ.**

доц. Шмиголь Н.С.

Принципы формирования бюджетов бюджетной системы РФ:

- Сбалансированность бюджета;
- Общего (совокупного) покрытия расходов бюджета;
- Достоверность бюджета.

БК РФ, глава 5

Доходы бюджета

Финансово-кредитный
энциклопедический
словарь

БК РФ, ст.6

Доходы бюджета – это денежные отношения, возникающие у государства (в лице уполномоченных на это органов) с юридическими и физическими лицами в процессе формирования бюджетного фонда страны, а также бюджетных фондов государственных и административно-территориальных образований. Формой проявления этих отношений служат различные виды платежей организаций, граждан, мобилизуемых в распоряжение публичных органов власти.

Доходы бюджета – поступающие в бюджет денежные средства, за исключением средств, являющихся в соответствии с кодексом источниками финансирования дефицита бюджета.

Принципы формирования доходов бюджетов:

- Принцип достаточности.
- Принцип стабильности доходов бюджета.
- Принцип удобства.
- Принцип оптимального соотношения разных видов доходов.
- Принцип автономности.
- Принцип фискального федерализма.

Правовыми нормами ст. 39 БК РФ регламентировано, что доходы бюджетов бюджетной системы РФ формируются в соответствии с:

- Бюджетным законодательством РФ;
- Законодательством о налогах и сборах;
- Законодательством об иных обязательных платежах.

Виды доходов бюджета:

- **Налоговые доходы** — это доходы от предусмотренных законодательством РФ федеральных, региональных и местных налогов и сборов, а также пени и штрафы по ним;
- **Неналоговые доходы;**
- **Безвозмездные поступления.**

Неналоговые доходы (ст. 41 п.3 БК РФ):

- 1) от использования имущества, находящегося в гос. или муниципальной собственности, после уплаты налогов и сборов, за исключением имущества бюджетных и автономных учреждений, Г(М)унитарных предприятий;
- 2) от продажи этого имущества;
- 3) от оказания казенными учреждениями платных услуг;
- 4) средства, полученные в результате применения мер ответственности: штрафы, конфискации, компенсации и др.;
- 5) средства самообложения граждан;
- 6) иные неналоговые доходы.

Безвозмездные поступления (ст. 41 п.4 БК РФ):

- **Дотации из других бюджетов БС РФ**
- **Субсидии из других бюджетов БС РФ**
- **Субвенции из фед. б-та и (или) из б-тов СРФ**
- **Иные межбюд. трансферты из других б-тов БС РФ**
- **Безвозмездные поступления от:**
 - **физ. и юридических лиц**
 - **международных организаций и правительств иностранных государств**
 - **в том числе добровольные пожертвования.**

Собственные доходы бюджета (ст. 47 БК РФ)

**за
исключением
субвенций**

Расходы бюджета

Финансово-кредитный
энциклопедический
словарь

БК РФ, ст.6

Расходы бюджета – это

- 1) денежные отношения, возникающие у субъектов публичной власти с юридическими и физическими лицами, между субъектами власти в связи с распределением и использованием бюджетных фондов федерального, регионального и муниципального уровней по функциональному, отраслевому и целевому назначению;
- 2) денежные средства, выделяемые на финансовое обеспечение выполнения задач и функций государства и местного

Расходы бюджета – выплачиваемые из бюджета денежные средства, за исключением средств, являющихся в соответствии с кодексом источниками финансирования дефицита бюджета.

Расходы бюджета

формируются в соответствии

с расходными

обязательствами,

исполнение которых,

согласно НПА (БК РФ, глава

11, ФЗ № 184-ФЗ, № 131-ФЗ),

должно происходить в

очередном финансовом году

и плановом периоде за счет

средств соответствующих

бюджетов.

Сбалансированность бюджета

- это ситуация, когда государственные расходы равны поступлениям от налогообложения и других государственных доходов;
- это бюджет, в котором соблюдено соответствие между расходами и доходами.

Профицит бюджета – превышение доходов бюджета над его расходами (*ст. 6 БК РФ*)

Самой желательной причиной возникновения профицита бюджета является экономический рост, вследствие которого происходит активизация хозяйственной деятельности и, следовательно, рост доходов всех субъектов экономики.

Дефицит бюджета – превышение расходов бюджета над его доходами (ст. 6 БК РФ)

Негативными причинами возникновения бюджетного дефицита являются:

- непредвиденные расходы, которые не ведут к расширению экономики и увеличению валового внутреннего продукта;
- низкая результативность расходов и недостаточность доходной базы;
- стагнация производства и общий спад экономики, во время которых наблюдается сокращение доходов всех субъектов хозяйственной деятельности, в результате чего сокращаются и доходы бюджетов;
- нестабильность национальной валюты – слабость денежного обращения и неуверенность в национальной валюте приводят к развитию бартерных операций;
- излишняя налоговая нагрузка, которая тормозит развитие малого и среднего бизнеса.

К **позитивным причинам** возникновения бюджетного дефицита относят причины, вызванные большими вложениями (инвестициями)

Дефицит
(профицит)
бюджета

структурный

циклический

Дефицит
бюджета

краткосрочный

долгосрочный

Пределный размер дефицита бюджета

Федеральный бюджет	Бюджет субъекта РФ	Местный бюджет
<p>утверждается федеральным законом о федеральном бюджете на очередной финансовый год и плановый период и определяется как разница между общим объемом расходов и общим объемом доходов федерального бюджета на очередной финансовый год и плановый период</p>	<p>Дефицит бюджета субъекта Российской Федерации не должен превышать 15 процентов утвержденного общего годового объема доходов бюджета субъекта Российской Федерации без учета утвержденного объема безвозмездных поступлений</p>	<p>Дефицит местного бюджета не должен превышать 10 процентов утвержденного общего годового объема доходов местного бюджета без учета утвержденного объема безвозмездных поступлений и (или) поступлений налоговых доходов по дополнительным нормативам отчислений.</p>
	<p>Для субъекта Российской Федерации, в отношении которого осуществляются меры, предусмотренные п. 4 ст. 130 БК РФ, дефицит бюджета не должен превышать 10 процентов утвержденного общего годового объема доходов бюджета субъекта Российской Федерации без учета утвержденного объема безвозмездных поступлений.</p>	

Источники финансирования дефицита бюджета ОГВ и ОМСУ

Внутренние источники (в валюте Российской Федерации):

- разница между средствами, поступившими от **размещения государственных (муниципальных) ценных бумаг**, номинальная стоимость которых указана в валюте Российской Федерации, и средствами, направленными на их погашение;
- разница между полученными и погашенными в валюте Российской Федерации **бюджетными кредитами**, предоставленными бюджету другими бюджетами бюджетной системы Российской Федерации;
- разница между полученными и погашенными в валюте Российской Федерации **кредитами кредитных организаций**;
- разница между полученными и погашенными **Российской Федерацией, субъектом РФ** в валюте Российской Федерации **кредитами международных финансовых организаций**;
- изменение остатков средств на счетах по учету средств бюджета в течение соответствующего финансового года;
- иные источники внутреннего финансирования дефицита бюджета.

Источники финансирования дефицита бюджета ОГВ (федеральный бюджет и бюджеты субъектов РФ)

Внешние источники (в иностранной валюте):

разница между средствами, поступившими от размещения государственных займов, которые осуществляются путем выпуска государственных ценных бумаг от имени **Российской Федерации (субъекта РФ)** и номинальная стоимость которых указана в иностранной валюте, и средствами, направленными на их погашение;

разница между полученными и погашенными **Российской Федерацией** в иностранной валюте кредитами иностранных государств, включая целевые иностранные кредиты (заимствования), с учетом средств, перечисленных из федерального бюджета российским поставщикам товаров и (или) услуг на экспорт в счет погашения государственного внешнего долга Российской Федерации, международных финансовых организаций, иных субъектов международного права и иностранных юридических лиц;

разница между полученными и погашенными **Российской Федерацией (субъектом РФ)** в иностранной валюте кредитами кредитных организаций;

иные источники внешнего финансирования дефицита бюджета (н., объем средств, направляемых на исполнение государственных гарантий **Российской Федерации (субъекта РФ)** в иностранной валюте).

Федеральный бюджет

1

- Предназначен для исполнения расходных обязательств Российской Федерации

2

- Является главным звеном бюджетной системы РФ и основным инструментом регулирования территориальных, отраслевых и социальных пропорций

НПА, регламентирующие основы формирования доходов федерального бюджета в РФ:

- 1) Бюджетный кодекс Российской Федерации,
- 2) Налоговый кодекс Российской Федерации,
- 3) Бюджетные послания Президента Российской Федерации Федеральному собранию, определяющие цели и задачи бюджетно-налоговой политики на среднесрочную перспективу
- 4) федеральный закон о федеральном бюджете на очередной финансовый год и плановый период,
- 5) нормативные правовые акты федеральных органов исполнительной власти.

Структура федерального бюджета на 2016 г., млрд руб.

Показатель	2014 (факт)	2015 (оценка)	2016
Доходы, всего	14 496,9	13 251,3	13 738,5
% к ВВП	20,3	18,0	17,5
Расходы, всего	14 831,6	15 417,3	16 098,7
% к ВВП	20,8	21,0	20,5
Дефицит (-)/Профицит (+)	-334,7	-2166,0	-2360,2
% к ВВП	-0,5	-3,0	-3,0
Ненефтегазовый дефицит	-7768,5	-8045,8	-8405,1
% к ВВП	-10,9	-10,9	-10,7

Налоговые доходы федерального бюджета

- К налоговым доходам федерального бюджета относятся доходы от взимания федеральных налогов и сборов, в том числе налогов, предусмотренных специальными налоговыми режимами, а также от денежных взысканий в виде санкций, применяемых по отдельным налогам и сборам, зачисляемым в федеральный бюджет. Федеральные налоги и сборы устанавливаются Налоговым кодексом Российской Федерации и являются обязательными к уплате на всей территории России.
- Налоговые доходы зачисляются в федеральный бюджет **по нормативам**, устанавливаемым Бюджетным кодексом Российской Федерации.

Федеральные налоги и сборы:

- НДС
- Н-г на прибыль организаций (*по ставке 2% из 20%*)
- Акцизы
- Н-г на доходы физ. лиц (**зачисляется в бюджеты субъектов РФ и местные бюджеты**)
- Н-г на добычу полезных ископаемых (НДПИ)
- Водный налог
- Сбор за пользование объектами животного мира
- Сбор за пользование объектами водных биоресурсов
- Госпошлина

Нормативы зачисления налоговых доходов в федеральный бюджет (ст. 50 БК РФ)

Виды налогов и сборов	Норматив, %
Налог на добавленную стоимость	100
Акцизы, в том числе:	
акцизы на спирт этиловый из пищевого сырья	50
акцизы на спирт этиловый из всех видов сырья, за исключением пищевого	100
акцизы на спиртосодержащую продукцию	50
акцизы на табачную продукцию	100
акцизы на автомобили легковые и мотоциклы	100
акцизы по подакцизным товарам и продукции, ввозимым на территорию Российской Федерации	100

Нормативы зачисления налоговых доходов в федеральный бюджет (ст. 50 БК РФ)

Виды налогов и сборов	Н-в, %
Налог на прибыль организаций, в том числе:	
налог на прибыль организаций по ставке, установленной для зачисления указанного налога в федеральный бюджет	100
налог на прибыль организаций (в части доходов иностранных организаций, не связанных с деятельностью в Российской Федерации через постоянное представительство, а также в части доходов, полученных в виде дивидендов и процентов по государственным и муниципальным ценным бумагам)	100
налог на прибыль организаций при выполнении соглашений о разделе продукции, заключенных до вступления в силу Федерального закона от 30 декабря 1995 года N 225-ФЗ «О соглашениях о разделе продукции» и не предусматривающих специальных налоговых ставок для зачисления указанного налога в федеральный бюджет и бюджеты субъектов Российской Федерации	20

Нормативы зачисления налоговых доходов в федеральный бюджет (ст. 50 БК РФ)

Виды налогов и сборов	Норматив, %
Налог на добычу полезных ископаемых, в том числе:	
налог на добычу полезных ископаемых в виде углеводородного сырья (газ горючий природный)	100
налог на добычу полезных ископаемых в виде углеводородного сырья (за исключением газа горючего природного)	100
налог на добычу полезных ископаемых (за исключением полезных ископаемых в виде углеводородного сырья, природных алмазов и общераспространенных полезных ископаемых)	40
налог на добычу полезных ископаемых на континентальном шельфе Российской Федерации, в исключительной экономической зоне Российской Федерации, за пределами территории Российской Федерации	100
регулярные платежи за добычу полезных ископаемых (роялти) при выполнении соглашений о разделе продукции в виде углеводородного сырья (газ горючий природный)	100
регулярные платежи за добычу полезных ископаемых (роялти) при выполнении соглашений о разделе продукции в виде углеводородного сырья (за исключением газа горючего природного)	95
регулярные платежи за добычу полезных ископаемых (роялти) на континентальном шельфе, в исключительной экономической зоне Российской Федерации, за пределами территории Российской Федерации при выполнении соглашений о разделе продукции	100

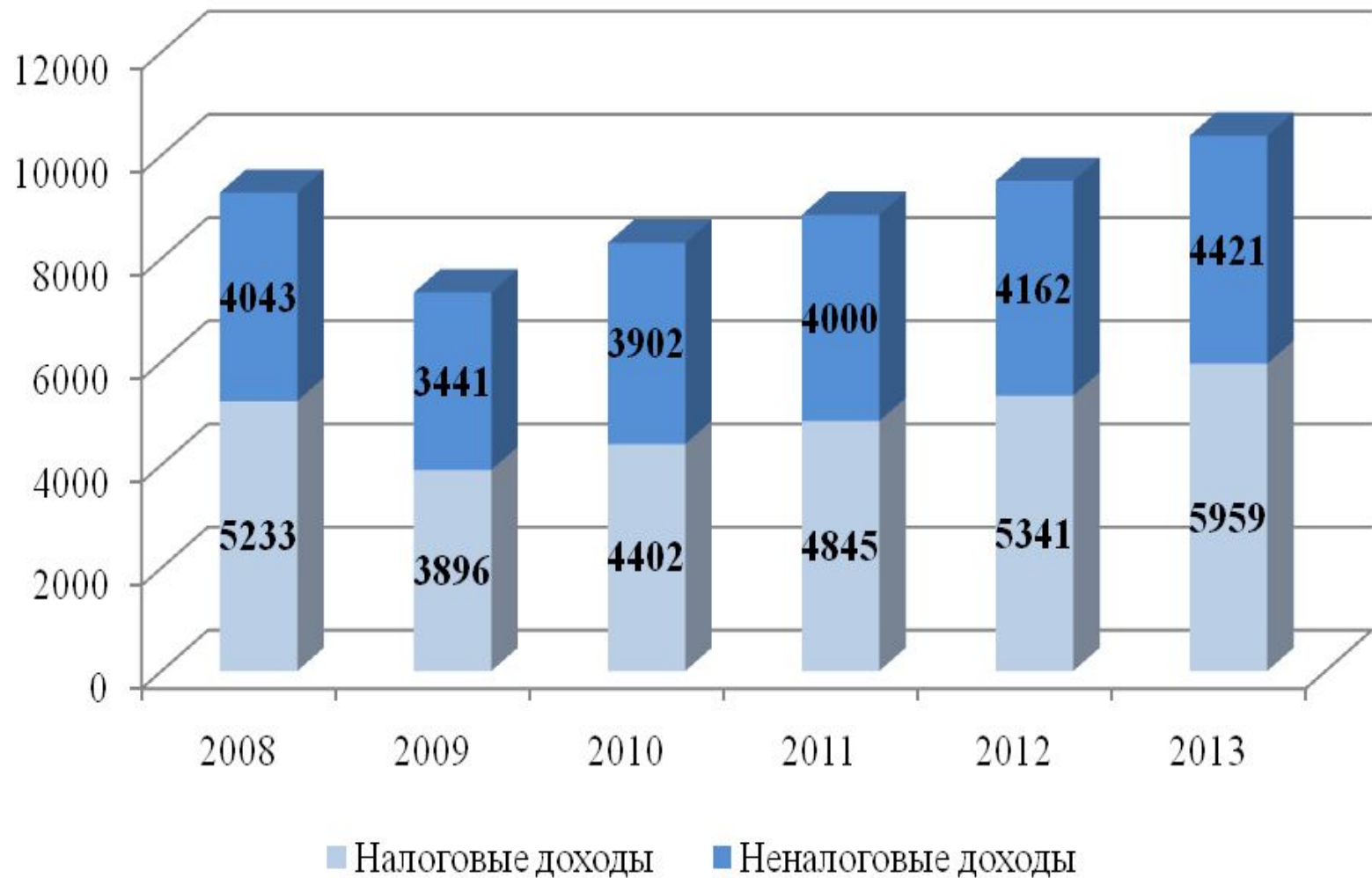
Нормативы зачисления налоговых доходов в федеральный бюджет (ст. 50 БК РФ)

Виды налогов и сборов	Норматив, %
Водный налог	100
Сборы, в том числе:	
сбор за пользование объектами водных биологических ресурсов (исключая внутренние водные объекты)	20
сбор за пользование объектами водных биологических ресурсов (по внутренним водным объектам)	20
Государственная пошлина (за исключением государственной пошлины, подлежащей зачислению в бюджеты субъектов Российской Федерации и местные бюджеты)	100

Неналоговые доходы федерального бюджета (ст. 51 БК РФ)

1. доходы от использования имущества, находящегося в государственной собственности Российской Федерации (за исключением имущества федеральных бюджетных и автономных учреждений, имущества, переданного в доверительное управление юридическим лицам, созданным в организационно-правовой форме государственной компании, имущества федеральных государственных унитарных предприятий, в том числе казенных);
2. доходы от платных услуг, оказываемых федеральными казенными учреждениями, находящимися в ведении органов государственной власти Российской Федерации;
3. доходы от продажи имущества (кроме акций и иных форм участия в капитале, государственных запасов драгоценных металлов и драгоценных камней), находящегося в государственной собственности Российской Федерации, за исключением имущества федеральных бюджетных и автономных учреждений, имущества федеральных государственных унитарных предприятий, в том числе казенных;
4. часть прибыли унитарных предприятий, созданных Российской Федерацией, остающейся после уплаты налогов и иных обязательных платежей;
5. таможенные пошлины и таможенные сборы;
6. платежи при пользовании природными ресурсами;
7. доходы от оказания платных услуг и компенсации затрат государства;
8. штрафы и иные суммы принудительного изъятия
9. **доходы от внешнеэкономической деятельности**
10. **часть прибыли Центрального банка Российской Федерации после уплаты налогов и иных обязательных платежей**

Динамика налоговых и неналоговых доходов ФБ в 2008-2013 гг.

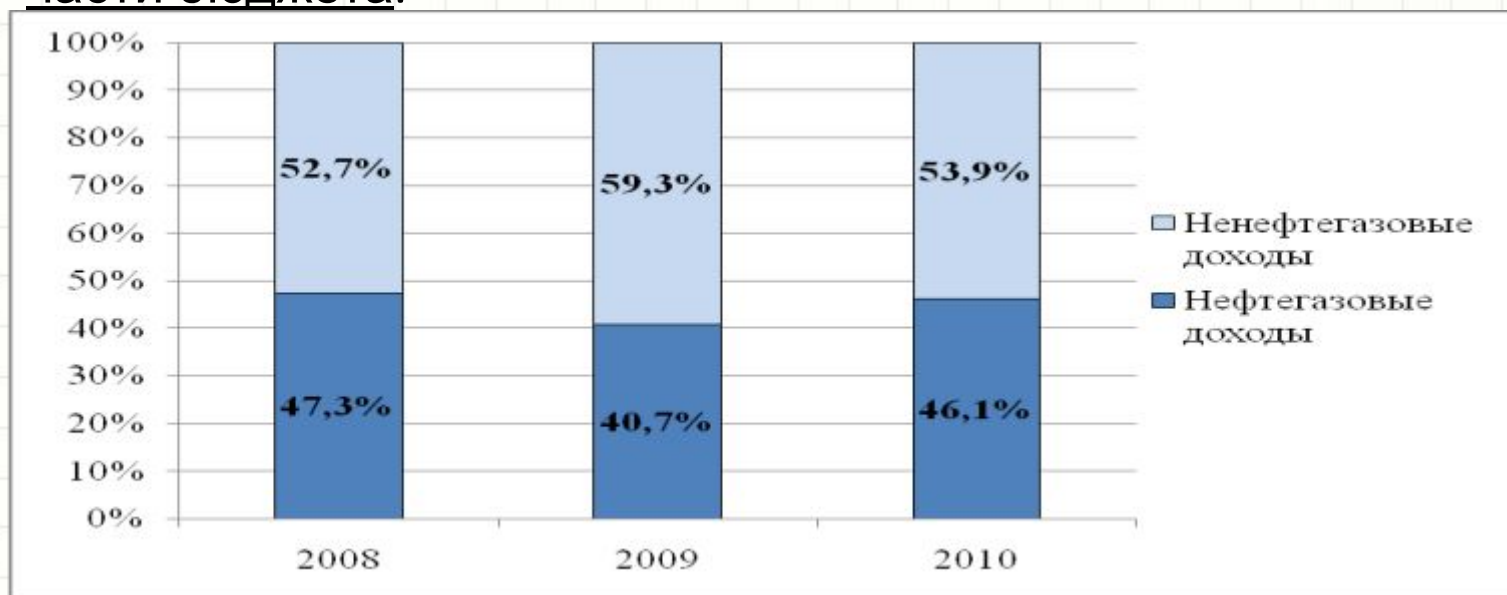


Безвозмездные поступления в ФБ

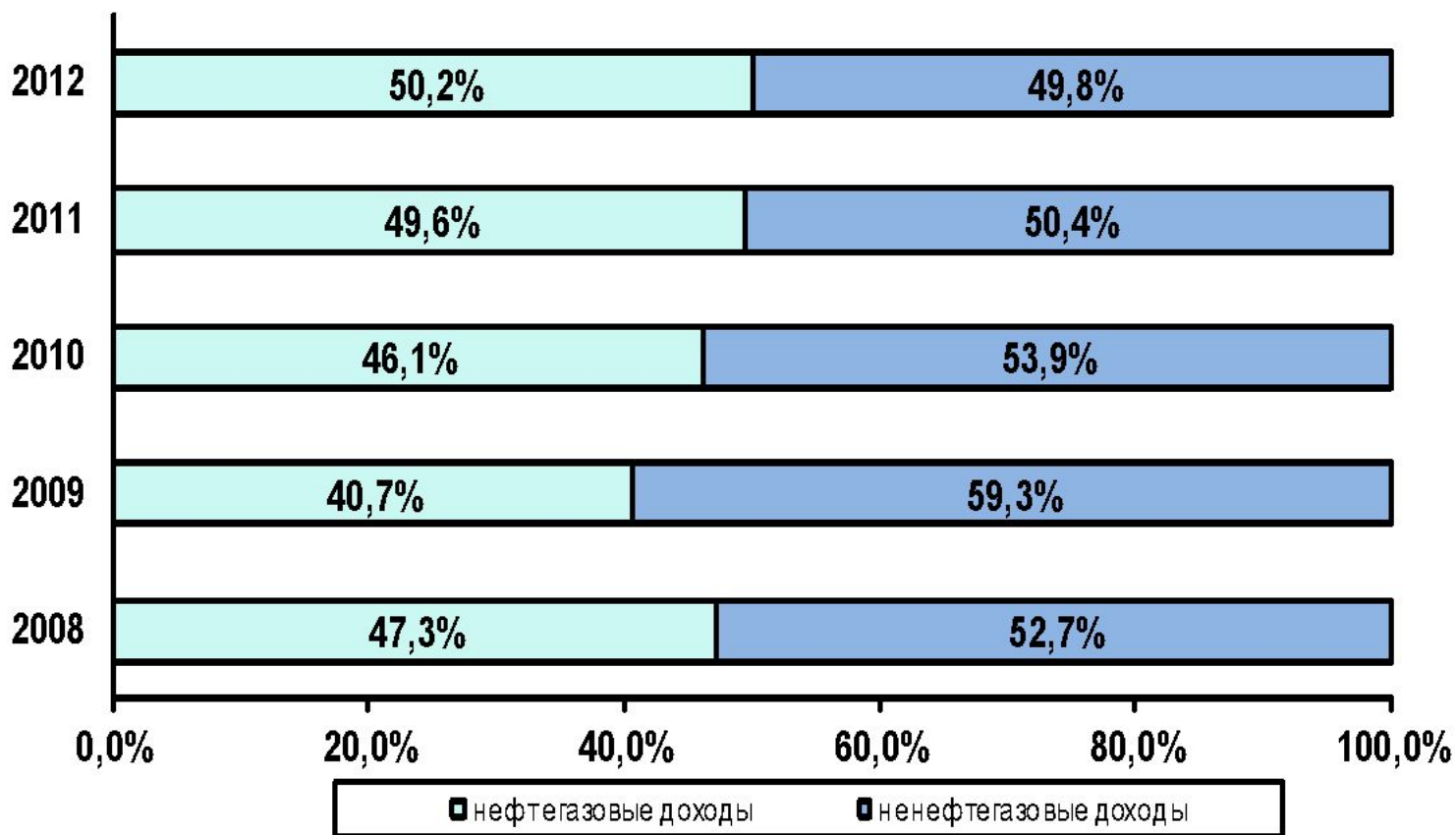
- из других бюджетов бюджетной системы Российской Федерации в форме межбюджетных трансфертов: субсидии из бюджетов субъектов Российской Федерации;
- безвозмездные поступления от физических и юридических лиц, международных организаций и правительств иностранных государств, в том числе добровольные пожертвования

В целом состав доходов федерального бюджета не способен обеспечить стабильные поступления в бюджет, так как большой удельный вес занимают **нефтегазовые доходы**, которые зависят от макроэкономических показателей: 40-45% общего объема доходов федерального бюджета зависят от факторов, на которые невозможно повлиять, что затрудняет управление данными доходами.

Но, по оценкам Минфина России, доля нефтегазовых доходов в федеральном бюджете на 2016 г. сократилась до 36% доходной части бюджета.



Соотношение нефтегазовых и нефтегазовых доходов в общем объеме доходов федерального бюджета в 2008 - 2012 годах



Нефтегазовые доходы ФБ:

К нефтегазовым доходам федерального бюджета относятся доходы федерального бюджета от уплаты:

налога на добычу полезных ископаемых в виде углеводородного сырья (нефть, газ горючий природный из всех видов месторождений углеводородного сырья, газовый конденсат из всех видов месторождений углеводородного сырья);

вывозных таможенных пошлин на нефть сырую;

вывозных таможенных пошлин на газ природный;

вывозных таможенных пошлин на товары, выработанные из нефти.

Динамика доходов федерального бюджета на 2016 г., млрд руб.

Показатель	2014 (факт)	2015 (оценка)	2016
Доходы, всего	14 496,9	13 251,3	13 738,5
в % ВВП	20,3	18,0	17,5
в том числе:			
нефтегазовые доходы	7433,8	5879,9	6044,9
в % ВВП	10,4	8,0	7,7
Ненефтегазовые доходы	7063,1	7371,4	7693,6
в % ВВП	9,9	10,0	9,8
Доля в общем объеме доходов, %	100,0	100,0	100,0
в том числе:			
нефтегазовые доходы	51,3	44,4	44,0
ненефтегазовые доходы	48,7	55,6	56,0

Расходы федерального бюджета (по функциональному назначению):

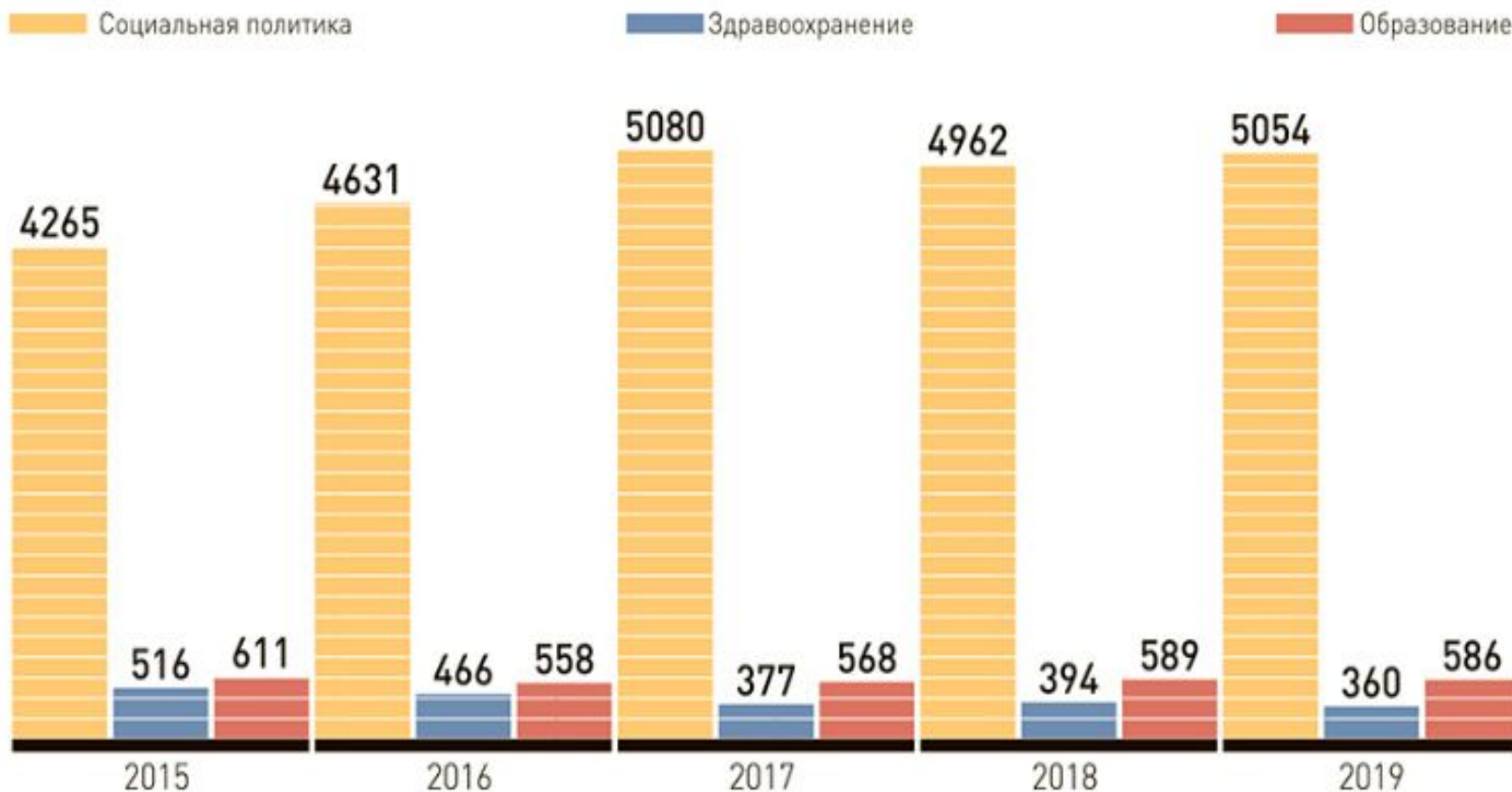
- обеспечение деятельности фед. органов гос.власти
- функционирование фед. судебной системы
- осуществление международной деятельности
- нац. оборона и обеспечение безопасности гос-ва
- фонд. исследования и содействие научно – техн. прогрессу
- ликвидация последствий чрезвычайных ситуаций и стихийных бедствий фед. масштаба
- содержание учреждений, находящихся в фед. собственности или в ведении органов гос.власти РФ
- поддержка отраслей и предприятий
- обслуживание и погашение гос. долга РФ
- социальная политика
- пополнение гос. запасов драг. металлов и драг. камней, гос. материального резерва
- проведение выборов и референдумов РФ
- ФАИП
- трансферты другим бюджетам и государственным внебюджетным фондам
- нац. проекты
- прочие расходы

Динамика расходов федерального бюджета в 2009-2015 гг., млрд. руб.



РАСХОДЫ ФЕДЕРАЛЬНОГО БЮДЖЕТА НА СОЦИАЛЬНУЮ ПОЛИТИКУ, ЗДРАВООХРАНЕНИЕ И ОБРАЗОВАНИЕ, МЛРД РУБ.

Источник: Проект федерального закона «О федеральном бюджете на 2017 год и на плановый период 2018 и 2019 годов»



Источник: Российская газета 28.10.2016

<https://rg.ru/2016/10/27/kabmin-napravit-proekt-federalnogo-biudzheta-deputatam-gosdumy.html>

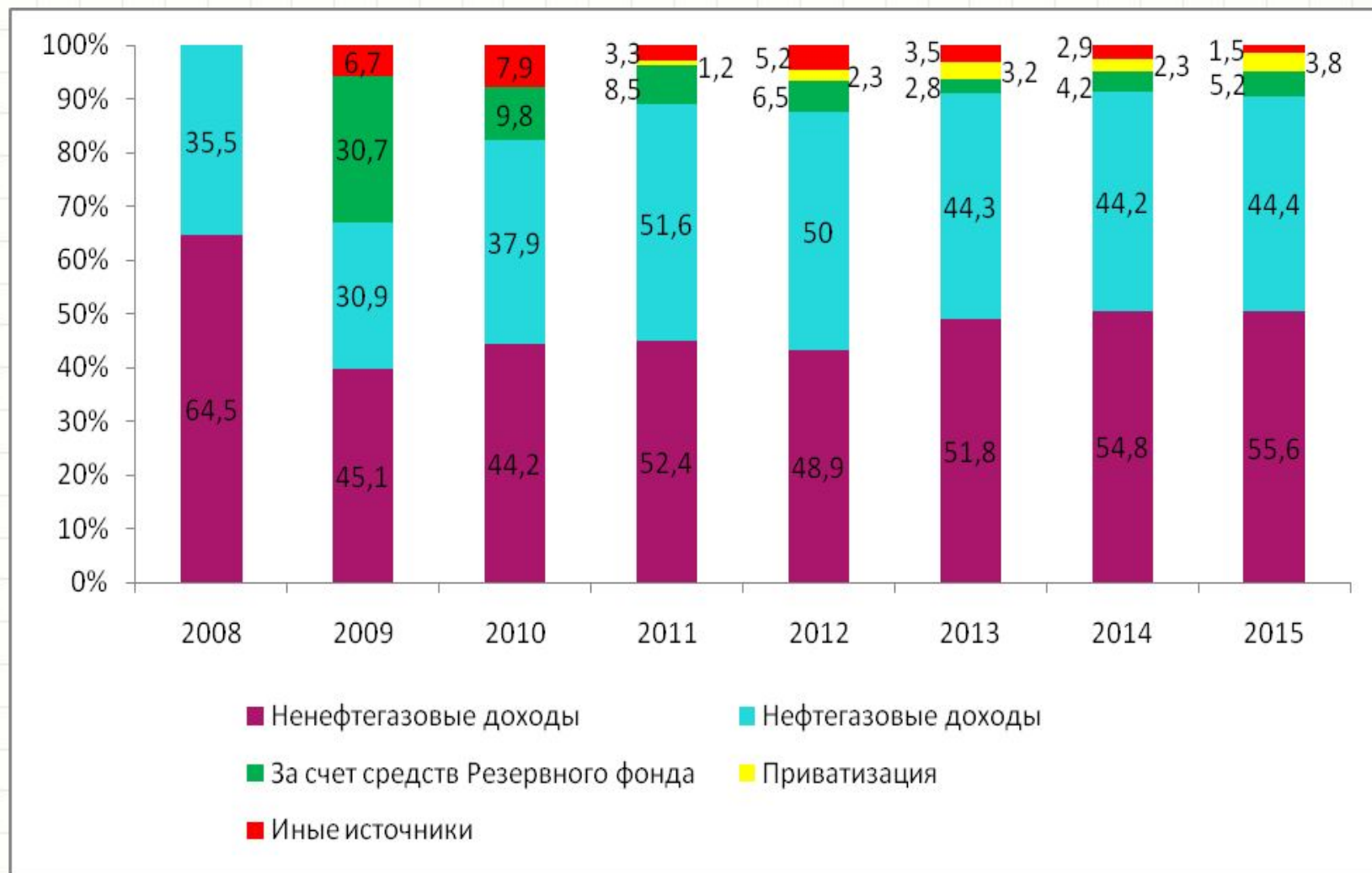
Дефицит федерального бюджета

Согласно **ст. 92 БК РФ** дефицит федерального бюджета **утверждается федеральным законом о федеральном бюджете** на очередной финансовый год и плановый период и определяется как разница между общим объемом расходов и общим объемом доходов федерального бюджета на очередной финансовый год и плановый период

Источники финансирования дефицита ФБ

- В соответствии со **ст. 94** Бюджетного кодекса РФ для финансирования дефицита федерального бюджета, а также погашения ранее возникших долговых обязательств Российской Федерации могут привлекаться как **внутренние, так и внешние источники.**
- согласно **п. 3 ст. 94 БК РФ** кредиты Центрального банка Российской Федерации, а также приобретение Центральным банком Российской Федерации государственных ценных бумаг Российской Федерации при их размещении **не могут быть** источниками финансирования дефицита федерального бюджета

Структура финансового обеспечения расходов федерального бюджета (в % к общей сумме расходов)



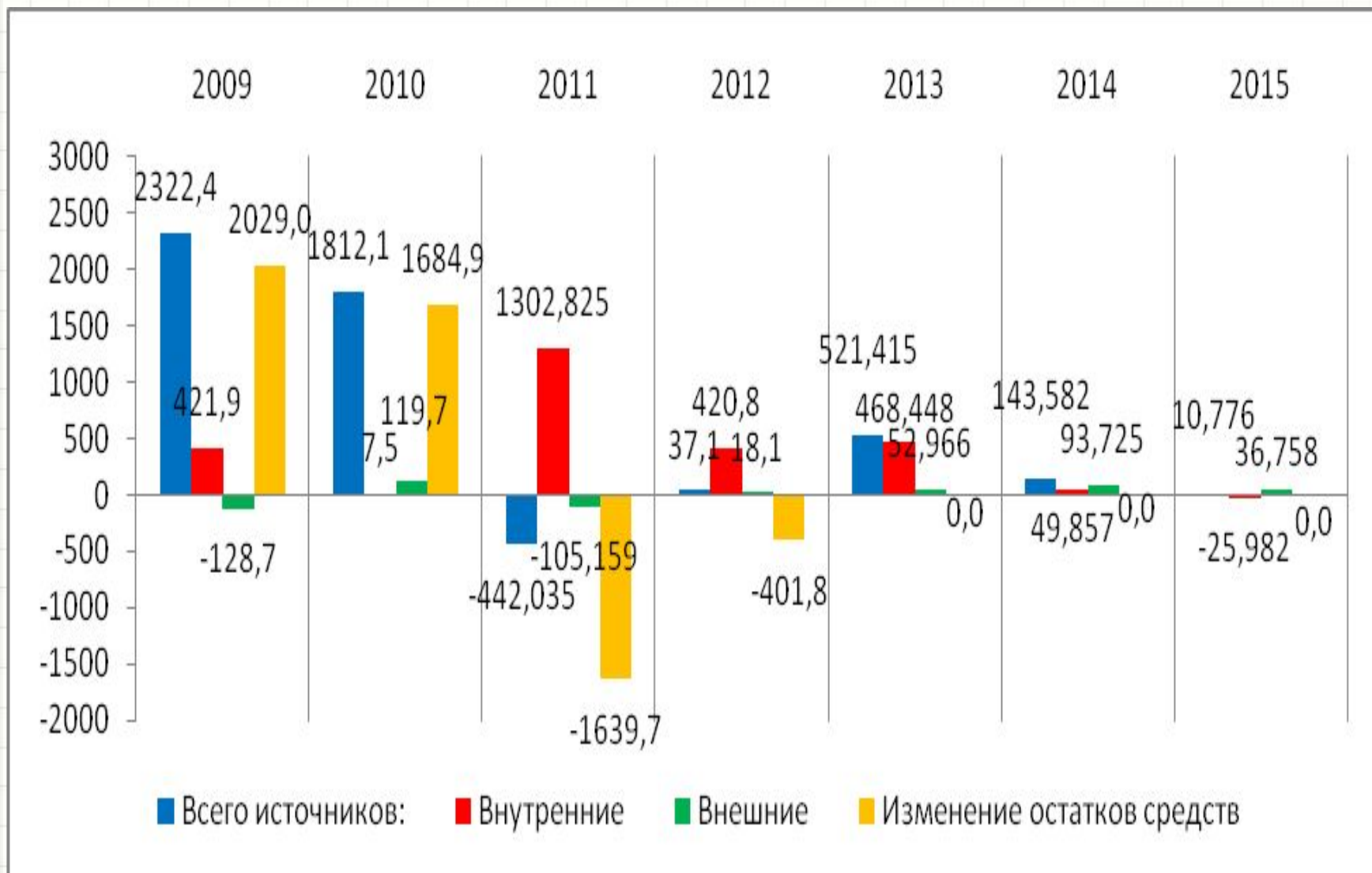
Источники финансирования дефицита федерального бюджета, млрд. рублей

Показатель	2009	2010	2011	2012	2013	2014	2015
Всего источников:	2 322,4	1 812,1	-442,0	37,1	521,4	143,6	10,8
внутренние , в том числе:	421,9	7,5	1 302,8	-420,8	468,5	49,9	-26,0
государственные ценные бумаги, номинальная стоимость которых указана в валюте РФ	415,9	621,5	1 079,7	-511,4	448,6	398,5	306,5
изменение остатков средств	9,5	-	-	-	-367,7	-588,9	-809,7
иные	-3,5	-614,0	-223,1	90,6	387,6	240,2	477,2
внешние , в том числе:	-128,7	119,7	-105,2	-18,1	53,0	93,7	36,8
государственные ценные бумаги, номинальная стоимость которых указана в иностранной валюте	-48,0	121,6	-66,7	-163,6	181,5	188,3	125,2
кредиты иностранных государств	-52,5	-41,9	-30,9	26,4	-23,6	-23,4	-17,4
иные	-28,2	40,0	-7,5	119,2	-104,9	-71,1	-71,1
изменение остатков средств	2 029,0	1 684,9	-1639,7	-401,8	-	-	-

Источники финансирования дефицита федерального бюджета, млрд. руб.

Показатель	2013 год	2014 год	2015 год
Всего источников, в том числе:	521,4	143,6	10,8
Государственные заимствования	606,5	563,4	414,4
Приватизация	427,7	330,8	595,1
Иные источники, в том числе:	-512,8	-750,6	-998,7
Пополнение Резервного фонда	-373,4	-596,3	-818,6
Использование средств ФНБ	5,7	7,5	8,9
Исполнение государственных гарантий	-58,3	-89,6	-160
Компенсация сбережений	-50	-50	-50
Бюджетные кредиты внутри страны	60,5	41,7	85,2
Иные	-97,2	-63,8	-64,2

Структура источников финансирования дефицита федерального бюджета, млрд. руб.



Факторы, влияющие на сбалансированность ФБ:

- Объем ВВП;
- Среднегодовое значение курса доллара США;
- Среднегодовое значение индекса инфляции;
- Среднегодовое значение цены на нефть марки «Юралс».

Основные макроэкономические показатели, 2014–2016 гг.

Показатель	2014 (факт)	2015 (оценка)	2016 (прогноз)
ВВП, млрд руб.	71 406	73 515	78 673
Динамика ВВП (к предыдущему году), %	100,6	96,1	100,7
Инфляция (ИПЦ), % к декабрю предыдущего года	111,4	112,2	106,4
Курс доллара, рублей за доллар США	38,4	61,0	63,3
Объем импорта, млрд долл. США	286,7	183,2	186,4
Объем экспорта, млрд долл. США	497,8	341,3	328,7
Цены на нефть Юралс, долл.США/барр.	97,6	53	50
Цены на газ (дальнее зарубежье), долл. США/тыс. куб. м	351	250	199
Объем добычи нефти, млн т	526	531	533
Объем добычи газа, млрд куб. м	643	626	635
Объем экспорта нефти, млн т	223	237	233,5
Объем экспорта природного газа, млрд куб. м	174	170	175
Объем экспорта нефтепродуктов, млн т	165	175	173

Анализ влияния факторов, связанных с изменением макроэкономических показателей, на доходы федерального бюджета в 2012 году

*Сумма,
млн. руб.*

Всего	(+) 67 809,9
Рост объема ВВП (прогноз – 61 238,0 млрд. руб., отчет – 62 599,1 млрд. руб.)	(+ 89 952,4
Увеличение мировой цены на нефть марки «Юралс» (прогноз – 109,0 долл./барр., отчет – 110,5 долл./барр.)	(+ 87 657,5
Увеличение экспортных цен на газ природный (прогноз – 348,4 долл./тыс. куб. м, отчет – 356,0 долл./тыс. куб. м)	(+ 34 954,3
Изменение облагаемых объемов экспорта нефти (прогноз – 204,0 млн. тонн, отчет – 202,3 млн. тонн), товаров, выработанных из нефти (прогноз – 126,8 млн. тонн, отчет – 128,1 млн. тонн), газа природного (прогноз – 116,7 млрд. куб. м, отчет – 103,1 млрд. куб. м) и прочих экспортных товаров	(-) 70 232,6
Снижение курса доллара США по отношению к рублю (прогноз – 31,3 руб., отчет – 31,1 руб.)	(-) 29 611,3
Снижение объемов импорта (прогноз – 324,1 млрд. долл., отчет – 316,0 млрд. долл.)	(-) 24 638,3
Снижение объема прибыли прибыльных организаций (прогноз – 12 640 млрд. рублей, отчет – 11 995 млрд. рублей)	(-) 17 046,9
Уменьшение налогооблагаемых объемов добычи нефти (прогноз – 456,4 млн. тонн, отчет – 455,2 млн. тонн) и газа горючего природного (прогноз – 593,8 млрд. куб. м, отчет – 568,0 млрд. куб. м)	(-) 9 154,9
Изменение прочих объемных показателей (в т.ч. изменение объемов реализации подакцизной продукции)	(+ 5 929,7



Вопросы?