

Комплекс социально-культурных отраслей

ВАЛКО А.А.

САКУЛЬСКАЯ В.А.

Комплекс социально-культурных отраслей включает:

- ▶ Образование
- ▶ Здравоохранение
- ▶ Культура и искусство
- ▶ Физическая культура, спорт и туризм
- ▶ Социальное обслуживание



Показатели	Уточненный план 2015 года		Исполнено за январь-февраль		В % к уточненному годовому плану	
	Всего	Республиканский бюджет	Всего	Республиканский бюджет	Всего	Республиканский бюджет
Всего доходов	369033,5	156718,0	54365,6	24242,1	14,7	15,5
из них:						
- налог на прибыль	21570,7	8171,2	1734,5	327,8	8,0	4,0
- налог на добавленную стоимость	75972,3	52312,4	13633,7	9424,0	17,9	18,0
- акцизы	20954,4	20954,4	2963,4	2963,4	14,1	14,1
- доходы от внешнеэкономической деятельности	38821,4	38821,4	6119,2	6119,2	15,8	15,8
- поступления в Фонд социальной защиты населения	115775,9	х	15978,2	х	13,8	х
Всего расходов	353372,9	141016,5	48408,2	17687,4	13,7	12,5
из них:						
- общегосударственная деятельность	56599,3	61994,0	6988,2	8138,1	12,3	13,1
- национальная экономика	35045,9	23018,2	4805,9	2468,2	13,7	10,7
- расходы на финансирование социальной сферы (социальная политика, образование, здравоохранение, физическая культура, спорт, культура и средства массовой информации, Фонд социальной защиты населения)	222747,4	31778,4	32026,0	4059,4	14,4	12,8
Превышение доходов над расходами (+), Дефицит (-)	15660,6	15701,5	5957,4	6554,7		

Образование в Республике Беларусь (учебный год 2014/2015)





Сеть учреждений **общего среднего образования** сократилась за год **на 102 учреждения**. На начало 2014/2015 учебного года в республике насчитывалось **3 293 учреждения** этого типа с численностью учащихся в них более 946 тыс. человек, что на 15 тыс. (на 1,6%) больше, чем на начало предыдущего учебного года.

При этом численность первоклассников увеличилась более чем **на 5 тыс. человек (на 5,4%)**



Число учреждений **профессионально-технического образования** в течение года сократилось **на 6 единиц**, численность учащихся в них – **на 2 тыс. (на 2%)** и составила на начало 2014/2015 учебного года почти 73 тыс. человек



В 54 **высших учебных заведениях** республики на начало 2014/2015 учебного года обучалось около **363 тыс. студентов**, что на 8% меньше, чем на начало предыдущего учебного года. В расчете на 10 тыс. человек населения численность студентов составляет 383 человека. За счет бюджетных средств обучается **38%** всех студентов, в государственных вузах – **60%** студентов, получающих образование в дневной форме

Образование в Республике Беларусь (учебный год 2014/2015)

Численность студентов и выпуск специалистов
с высшим образованием
на 10 000 человек населения¹⁾
(человек)



Здравоохранение в Республике Беларусь в 2014 году



Численность практикующих врачей (врачей-специалистов, непосредственно осуществляющих оказание медицинской помощи населению) в 2014 году составила 38,7 тыс. человек, что на 3,7% больше, чем в 2013 году.

Численность средних медицинских работников в 2014 году по сравнению с 2013 годом увеличилась на 1% и составила 123,9 тыс. человек.

Заболееваемость населения по основным группам болезней с впервые установленным диагнозом по Республике Беларусь

Наименование классов и отдельных болезней	Зарегистрировано случаев заболеваний		На 100 000 человек населения, случаев	
	2013	2014	2013	2014
Всего	7 971 722	7 509 730	84 214,3	79 262,5
в том числе:				
болезни органов пищеварения	209 888	214 353	2 217,3	2 262,4
болезни системы кровообращения	246 696	242 459	2 606,1	2 559,1
болезни кожи и подкожной клетчатки	387 214	382 443	4 090,6	4 036,5
болезни мочеполовой системы	286 476	293 986	3 026,4	3 102,9
болезни костно-мышечной и соединительной ткани	401 662	392 026	4 243,2	4 137,7
болезни глаза и придаточного аппарата	279 227	289 536	2 949,8	3 055,9
болезни уха и сосцевидного отростка	217 714	214 960	2 300,0	2 268,8
болезни органов дыхания	4 282 586	3 854 653	45 241,8	40 684,5
травмы, отравления и некоторые другие последствия воздействия внешних причин	746 182	705 042	7 882,8	7 441,5
другие болезни	914 077	920 272	9656,4	9 713,1

Уровень общей заболеваемости населения

в 2014 году составил 79 262 случая в расчете на 100 000 человек населения и по сравнению с 2013 годом уменьшился на 5,9%.



Уровень первичной заболеваемости туберкулезом в 2014 году составил 34 человека в расчете на 100 000 человек населения и по сравнению с 2013 годом уменьшился на 9,9%. На начало 2015 года на диспансерном учете в организациях здравоохранения состояли 7 864 человека, больных активным туберкулезом, или 83 человека в расчете на 100 000 человек населения.

Заболеваемость населения активным туберкулезом по областям и г.Минску

(на 100 000 человек населения)



■ Число пациентов с впервые установленным диагнозом

■ Численность лиц, больных активным туберкулезом, состоящих на учете в организациях здравоохранения

Уровень первичной заболеваемости психическими расстройствами в 2014 году составил 786 человек в расчете на 100 000 человек населения и по сравнению с 2013 годом увеличился на 0,5%. На начало 2015 года на диспансерном учете в организациях здравоохранения состояло 107 тыс. человек, больных психическими расстройствами, или 1 129 человек в расчете на 100 000 человек населения.

Заболеваемость населения психическими расстройствами по областям и г.Минску (на 100 000 человек населения)



■ Число пациентов с впервые установленным диагнозом

■ Численность лиц, больных психическими расстройствами, состоящих на учете в организациях здравоохранения

Уровень первичной заболеваемости алкоголизмом и алкогольными психозами в 2014 году составил 216 человек в расчете на 100 000 человек населения и по сравнению с 2013 годом уменьшился на 5,9%. На начало 2015 года на диспансерном учете в организациях здравоохранения состояло 188 тыс. человек, больных алкоголизмом и алкогольными психозами, или 1 986 человек в расчете на 100 000 человек населения.

Заболеваемость населения алкоголизмом и алкогольными психозами по областям и г.Минску

(на 100 000 человек населения)



Уровень первичной заболеваемости наркоманией и токсикоманией в 2014 году составил 15 человек в расчете на 100 000 человек населения и по сравнению с 2013 годом уменьшился на 6,8%. На начало 2015 года на диспансерном учете в организациях здравоохранения состояло 12 тыс. человек, больных наркоманией и токсикоманией, или 125 человек в расчете на 100 000 человек населения.

Заболеваемость населения наркоманией и токсикоманией
по областям и г.Минску
(на 100 000 человек населения)



Сфера культуры и искусства



- художественное творчество (литературное, изобразительное и прикладное творчество, искусство, исполнительское искусство);



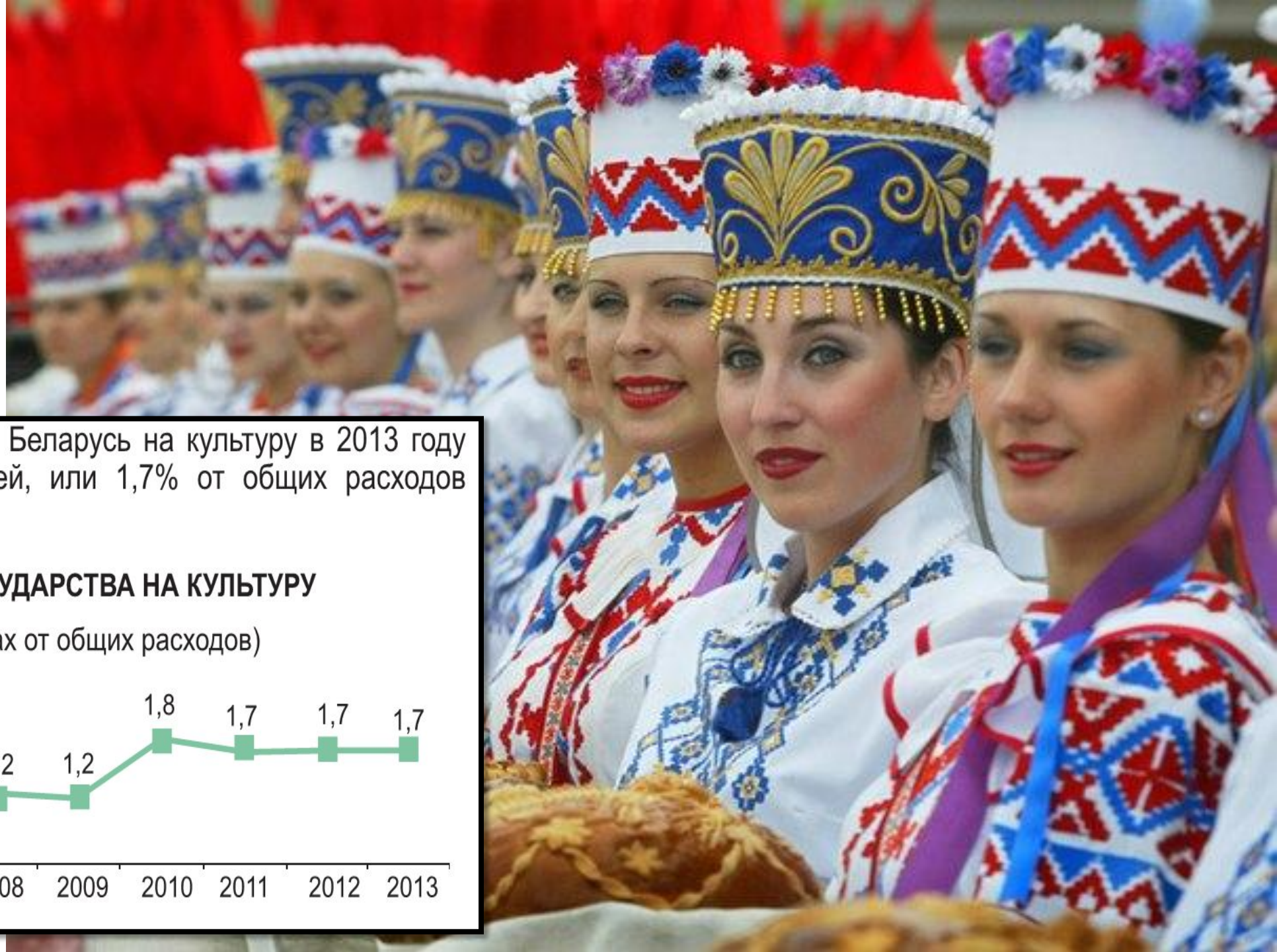
- культурное наследие (реставрация и охрана памятников истории и культуры , музейное, архивное, библиотечное дело, народная культура);



- клубная и развлекательная деятельность (клубная деятельность, аттракционы, шоу-бизнес, казино);



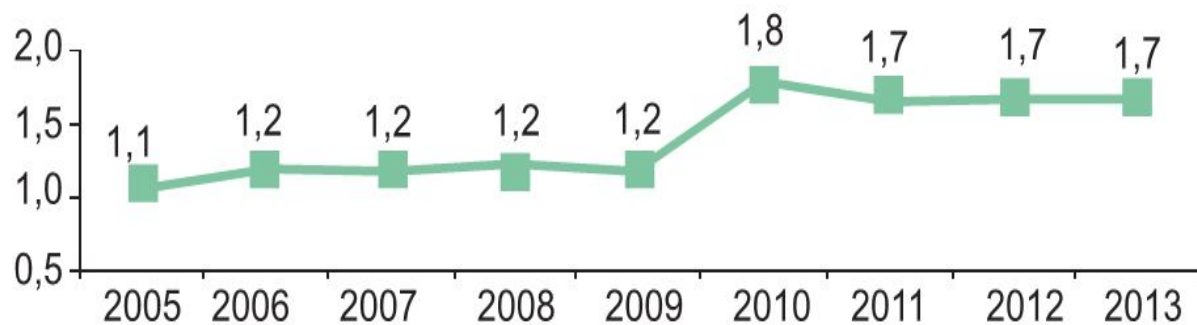
- массовое создание и распространение культурных благ — индустрия культуры (пресса; книгоиздание; производство аудиовизуальной продукции, включая кинематографию, радио, телевидение; сеть Интернет)




Расходы Республики Беларусь на культуру в 2013 году составили 3,2 трлн. рублей, или 1,7% от общих расходов государства.

РАСХОДЫ ГОСУДАРСТВА НА КУЛЬТУРУ

(в процентах от общих расходов)





ОСНОВНЫЕ ПОКАЗАТЕЛИ ДЕЯТЕЛЬНОСТИ МУЗЕЕВ

	2000	2005	2010	2011	2012	2013
Число музеев	134	139	158	160	162	162
из них:						
исторические	32	33	43	44	43	43
литературные	2	6	7	7	7	7
искусствоведческие	11	14	15	15	14	14
Число музейных предметов основного фонда, тыс. единиц	2 521	2 768	3 000	3 061	3 115	3 170
Число посетителей музеев, тыс.	3 804	3 976	4 990	5 299	5 724	5 731
Число экскурсий, тыс.	67,5	83,1	102,9	107,5	135,3	132,4
Число выставок, единиц	1 746	2 293	3 476	3 589	5 144	4 997

Физическая культура, спорт и туризм

• **базовую**, призванную формировать основные жизненно важные двигательные умения и навыки человека. Она входит в систему общего образования и воспитания и реализуется через сеть учебных заведений;

• **спортивную**, обеспечивающую подготовку спортсменов к соревнованиям и участие в них. Реализуется через сеть спортивных организаций и клубов;

• **профессионально-прикладную**, используемую для выработки умений и навыков, обеспечивающих выполнение профессиональных обязанностей (артист цирка, космонавт и др.);

• **оздоровительно-адаптивную**, используемую как средство лечения болезней и восстановления функций организма;

• **рекреационную**, используемую как вид развлечений (аэробика, шейпинг, спортивные танцы и др.).



ФИЗКУЛЬТУРНО-СПОРТИВНЫЕ СООРУЖЕНИЯ в 2013 году

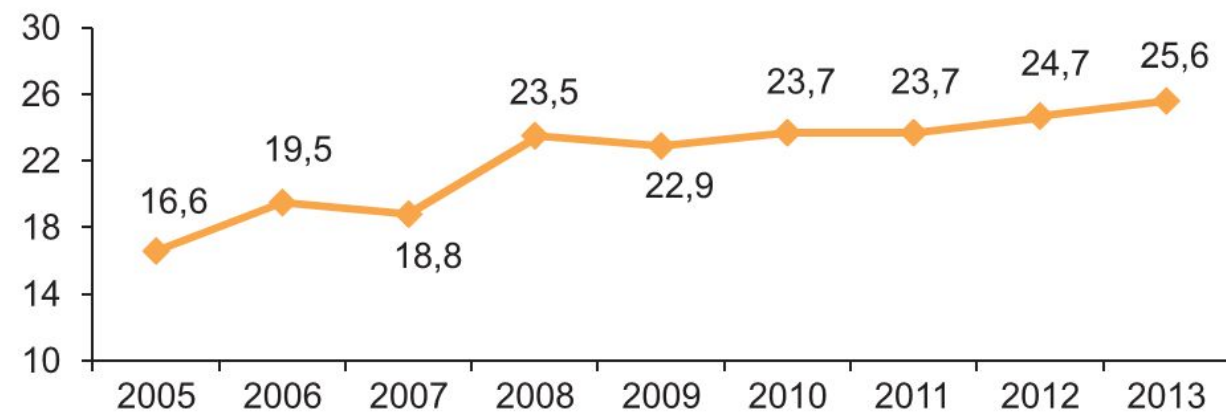
(единиц)

	Сооружений всего	Из них по видам				
		стадионы	манежи	стрелковые тиры	спортивные залы	бассейны
Республика Беларусь	23 171	177	43	706	4 734	312
Области:						
Брестская	3 599	26	4	130	814	64
Витебская	4 158	29	3	78	724	30
Гомельская	1 662	27	6	38	759	44
Гродненская	3 385	20	6	108	529	32
г. Минск	3 796	23	7	120	719	58
Минская	2 632	25	10	98	636	51
Могилевская	3 939	27	7	134	553	33



УДЕЛЬНЫЙ ВЕС НАСЕЛЕНИЯ В ВОЗРАСТЕ 16 ЛЕТ И СТАРШЕ, ЗАНИМАЮЩЕГОСЯ ФИЗКУЛЬТУРОЙ И СПОРТОМ

(по данным выборочного обследования домашних хозяйств; в процентах)





ОТНОШЕНИЕ НАСЕЛЕНИЯ К ЗАНЯТИЯМ ФИЗКУЛЬТУРОЙ И СПОРТОМ в 2013 году

(по данным выборочного обследования домашних хозяйств;
в процентах)

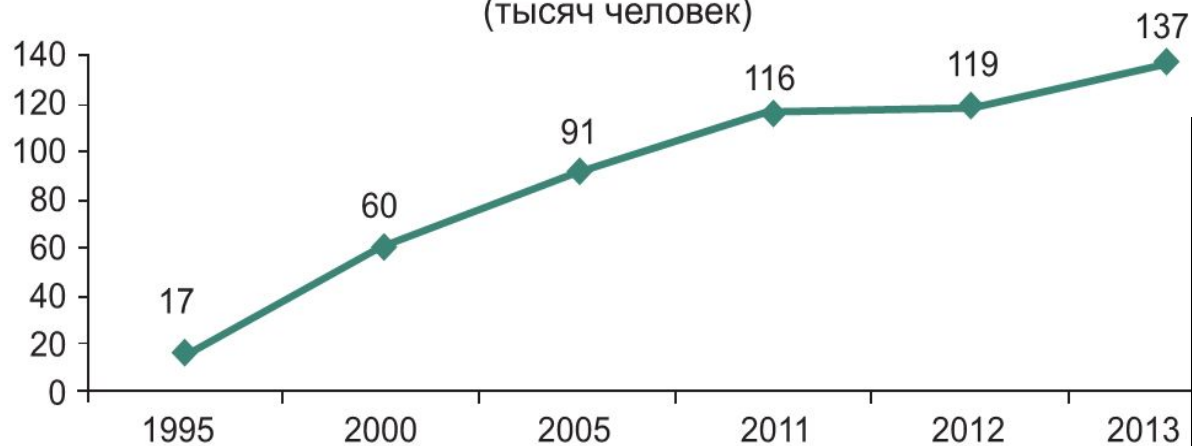
Категория населения	Население в возрасте 16 лет и старше	В том числе	
		мужчины	женщины
Удельный вес населения, занимающегося физкультурой и спортом	25,6	26,8	24,7
в том числе:			
посещающих организованные занятия (секции, тренажерные залы и так далее)	32,8	37,1	29,5
занимающихся самостоятельно дома	67,2	62,9	70,5

Городские жители активнее занимаются физкультурой и спортом по сравнению с сельчанами. Удельный вес горожан, занимающихся физкультурой и спортом, составляет 29,3%, а удельный вес сельских жителей – 14,9%.

Туризм сегодня — это крупная межотраслевая система, которая не только обеспечивает отдых и оздоровление людей, но и является существенным источником доходов государственного бюджета.

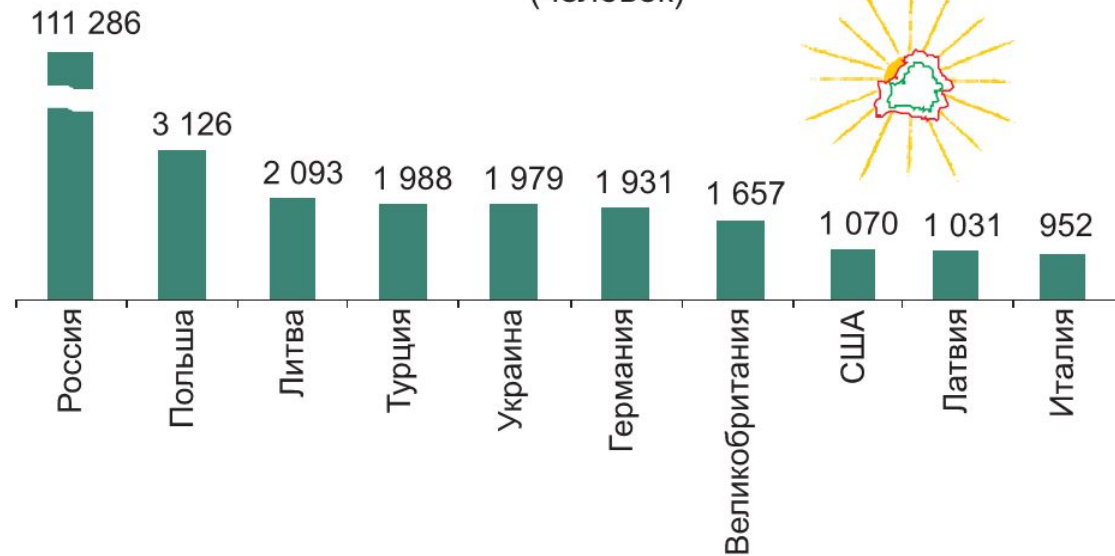
ЧИСЛЕННОСТЬ ИНОСТРАННЫХ ТУРИСТОВ, ОРГАНИЗОВАННО ПОСЕТИВШИХ РЕСПУБЛИКУ БЕЛАРУСЬ

(тысяч человек)



ЧИСЛУ ТУРИСТОВ, ОРГАНИЗОВАННО ПОСЕТИВШИХ РЕСПУБЛИКУ БЕЛАРУСЬ в 2013 году

(человек)



Туризм

- ▶ Беларусь располагает богатыми природным потенциалом и историко-культурными ресурсами для развития различных видов туризма. Но из более чем **16 тыс. единиц туристского потенциала**, в его целях используется **менее 10%**. Удельный вес стоимости туристских услуг в объеме ВВП страны составляет **лишь 0,2%**.
- ▶ **Стратегической целью развития туризма на 2011—2015 гг.** является создание в Республике Беларусь высокоэффективного и конкурентоспособного туристского комплекса, взаимосвязанного с сохранением природных и социально-культурных ресурсов. На выполнение мероприятий проекта Национальной программы развития туризма в Республике Беларусь на 2011—2015 годы запланированы средства в размере **2,33 млрд. рублей (рост в 1,56 раза)**.



Социальное обслуживание

- ▶ **Социальное обслуживание** - деятельность государства, юридических и физических лиц по оказанию социальной поддержки, предоставлению медицинских, психолого-педагогических, правовых услуг, материальной помощи, созданию условий для социальной адаптации и реабилитации граждан и семей, находящихся в трудной жизненной ситуации.
- ▶ Оно основывается **на принципах** адресности, гуманизма, социальной справедливости, социального равенства, доступности, добровольности, конфиденциальности, общей профилактической направленности



Различные виды социального обслуживания условно объединяют в три большие группы:

Социальный уход - это повседневная деятельность социальных работников по удовлетворению первичных потребностей людей, не способных это делать самостоятельно.

Социальная реабилитация — помощь в медицинской, профессиональной, трудовой, психологической, педагогической реабилитации и адаптации граждан и семей, попавших в трудную жизненную ситуацию.

Социальный приют - временное место проживания, воспитания (обучения), содержания и обеспечения всем необходимым детей-сирот, безнадзорных детей, детей, оставшихся без опеки и попечительства, лиц, не имеющих жилья, лиц, пострадавших от физического насилия или психического воздействия, стихийных бедствий, катастроф и т.п.

Сведения о предоставлении государственной адресной социальной помощи в 1 квартале 2015 года*

Область, г. Минск	Численность получателей, человек	Сумма государственной адресной социальной помощи, млн. рублей	В % к аналогичному периоду 2014 года*	
			численность получателей	сумма государственной адресной социальной помощи
Брестская	11 862	19 787,7	112,3	137,5
Витебская	7 835	15 016,8	105,5	143,4
Гомельская	12 332	24 901,1	99,2	132,9
Гродненская	6 577	13 565,5	119,8	157,2
Минская	9 089	17 650,5	118,3	140,0
Могилевская	11 271	19 517,5	114,5	142,5
г. Минск	8 199	15 953,5	115,6	142,4
ИТОГО	67 165	126 392,5	110,9	140,8

Сведения о средних размерах государственной адресной социальной помощи за 1 квартал 2015 года*

Область, г. Минск	Ежемесячное социальное пособие, тыс. руб.		Единовременное социальное пособие, тыс. руб.		Социальное пособие на приобретение подгузников, тыс. руб.	Обеспечение продуктами питания детей первых двух лет жизни, тыс. руб.
	1 квартал 2015 г.	в % к 1 кварталу 2014 г.*	1 квартал 2015 г.	в % к 1 кварталу 2014 г.*		
Брестская	252,9	122,3	893,3	105,9	1992,5	264,0
Витебская	302,7	147,5	925,2	97,9	1972,6	362,7
Гомельская	329,5	140,2	1106,7	107,0	1901,9	401,2
Гродненская	281,4	140,4	1072,2	87,3	1947,4	496,5
Минская	312,0	116,7	1177,4	100,7	1972,4	348,7
Могилевская	287,2	142,7	1247,0	119,5	1915,9	332,7
г. Минск	280,6	113,7	1426,2	113,3	1922,8	429,7



Министерство труда и социальной защиты Республики Беларусь

Сведения о численности граждан, обслуживаемых на дому, по областям*

Области, г. Минск	Брестская	Витебская	Гомельская	Гродненская	Минская	Могилевская	г.Минск	Итого:
Численность обслуживаемых, человек	10 039	14 643	13 540	12 960	22 425	11 521	2 999	88 127

По сравнению с аналогичным периодом 2014 года численность пожилых граждан и инвалидов, обслуживаемых на дому, уменьшилась на 152 человека.



Спасибо за внимание!