



Курс

Старшие поисковых групп.

Старшие на месте.

Координаторы.





# Методика поиска людей Город



## Содержание курса

### 1 занятие. Вводное.

- \*Инструктаж групп
- \*Связь в радиоэфире
- \*Организация ПСР
- \*Ответственность СПГ
- \*Отрядные правила
- \*Картография
- \*Взаимодействие с полицией и МЧС
- \***5 кейсов**

### 2 занятие. Техника работы на ПСР. Город.

- \*Забросы, недосторои
- \*Камеры
- \*Садовые участки
- \*Опрос заявителя и свидетелей
- \* Техника безопасности
- \***4 кейса**

### 3 занятие. Практика. Город.

### 4. Занятие. Техника работы на ПСР. Лес.

- \* Техника безопасности
- \*СПГ, как старший на месте
- \*Лес
- \*Поле
- \*Болото
- \*Работа на отклик
- \*Ночные прочёсы
- \***6 кейсов**

### 5 занятие. Практика. Лес.

### 6 занятие. Отработка задачи с кинологомическим расчётом.

### 7 занятие. Учебный поиск. Аттестация.

### 8. Итоги. Разбор.



# ПОИСКОВО-СПАСАТЕЛЬНЫЙ ОТРЯД «ВОЛОНТЁР»

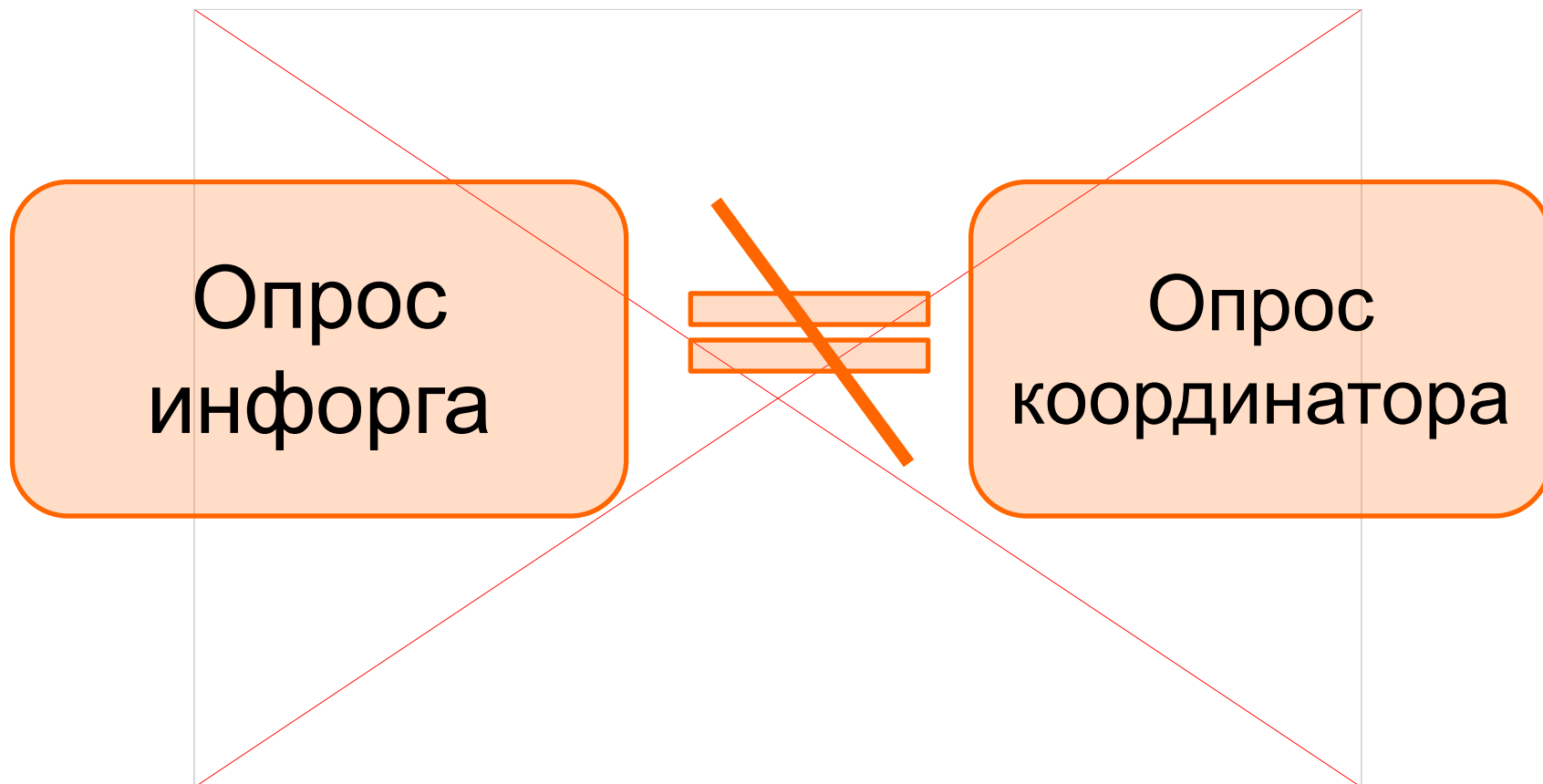
## 2 занятие. Город.

### Опрос заявителя и свидетелей



**2 занятие. Город.**  
**Опрос заявителя и свидетелей**

Татуировка: нет стереотипному мышлению



## 2 занятие. Город.

### Опрос заявителя и свидетелей

Татуировка: нет стереотипному мышлению

### Специальные вопросы

Взрослые

1. Что есть у ОП с собой (деньги, ключи, документы, фонарь)
2. Точки привязок
3. Обычные маршруты
4. Круг общения
5. Вредные привычки
6. Подозрение на суицид
7. Что изменилось накануне пропажи
8. Что пропало из дома

Старики, потеря памяти, Альцгеймер

1. Что есть у ОП с собой (деньги, ключи, документы, фонарь)
2. Точки привязок
3. Обычные маршруты
4. Круг общения
5. Вредные привычки
6. Подозрение на суицид
7. Как ходит, как поднимается по лестнице (показать)
8. Диагноз/ инвалидность
9. Внешние признаки заболевания
10. Где похоронены родственники
11. Куда стремится
12. Режим дня
13. Действия в трудных ситуациях
14. Реакция на незнакомых людей
15. Чего боится
16. Что изменилось накануне пропажи



## 2 занятие. Город.

### Опрос заявителя и свидетелей

#### Специальные вопросы

##### Инвалиды

1. Что есть у ОП с собой (деньги, ключи, документы, фонарь)
2. Точки привязок
3. Обычные маршруты
4. Круг общения
5. Вредные привычки
6. Подозрение на суицид
7. Как проявляется заболевание
8. Внешние признаки заболевания
9. Что изменилось на кануне пропажи
10. Что пропало

##### Подростки

1. Что есть у ОП с собой (деньги, ключи, документы, фонарь)
2. Точки привязок
3. Обычные маршруты
4. Круг общения (парень/ девушка)
5. Вредные привычки
6. Подозрение на суицид
7. Что изменилось на кануне пропажи
8. Появились ли новые дорогие или не очень предметы (телефон, НБ, украшения и т.д.)
9. Появились ли новые синяки/ ушибы/ ссадины
10. Что пропало?



## 2 занятие. Город.

### Опрос заявителя и свидетелей

#### Специальные вопросы

Дети

- 1.Что есть у ОП с собой  
(деньги, ключи, документы, фонарь)
- 2.Точки привязок
- 3.Обычные маршруты
- 4.Круг общения
- 5.Доверчивость
6. Отношение к животным/ игрушкам
7. Отказывали ли последнее время в чём-либо
8. Чем интересуется, что может завлечь
- 9.Страхи:чего боится
10. Как ведёт себя в необычных ситуациях





## 2 занятие. Город.

### Опрос заявителя и свидетелей

#### Возможные свидетелей

Родственники/ соседи

Дворники

Продавцы

Мамы

Владельцы собак

Водители/кондукторы

Пассажиры транспорта  
по обычному маршруту

Работники жд станций

Фармацеты

Сотрудники сети питания

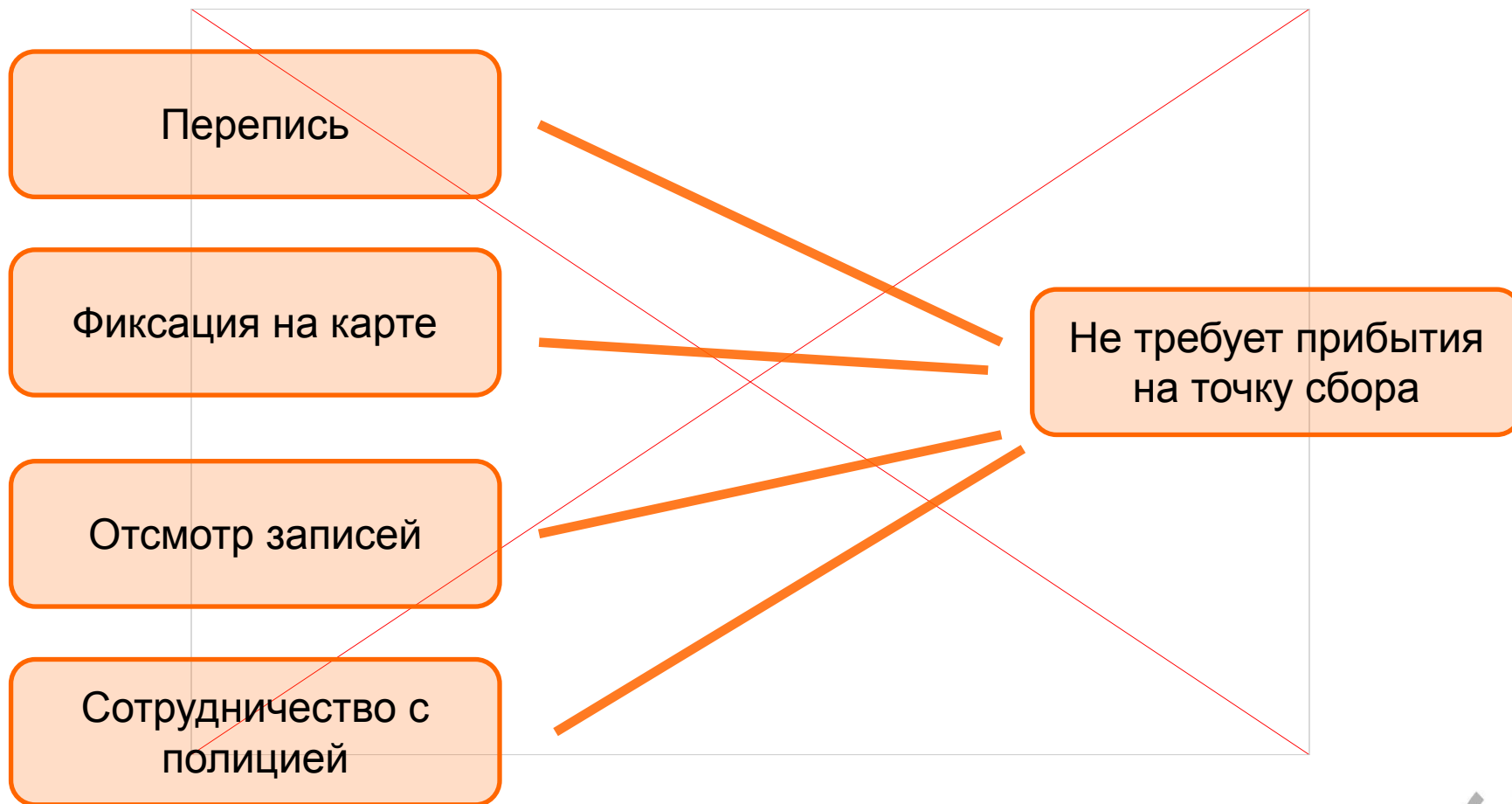
Бабушки и дедушки

Заправки/заправщики

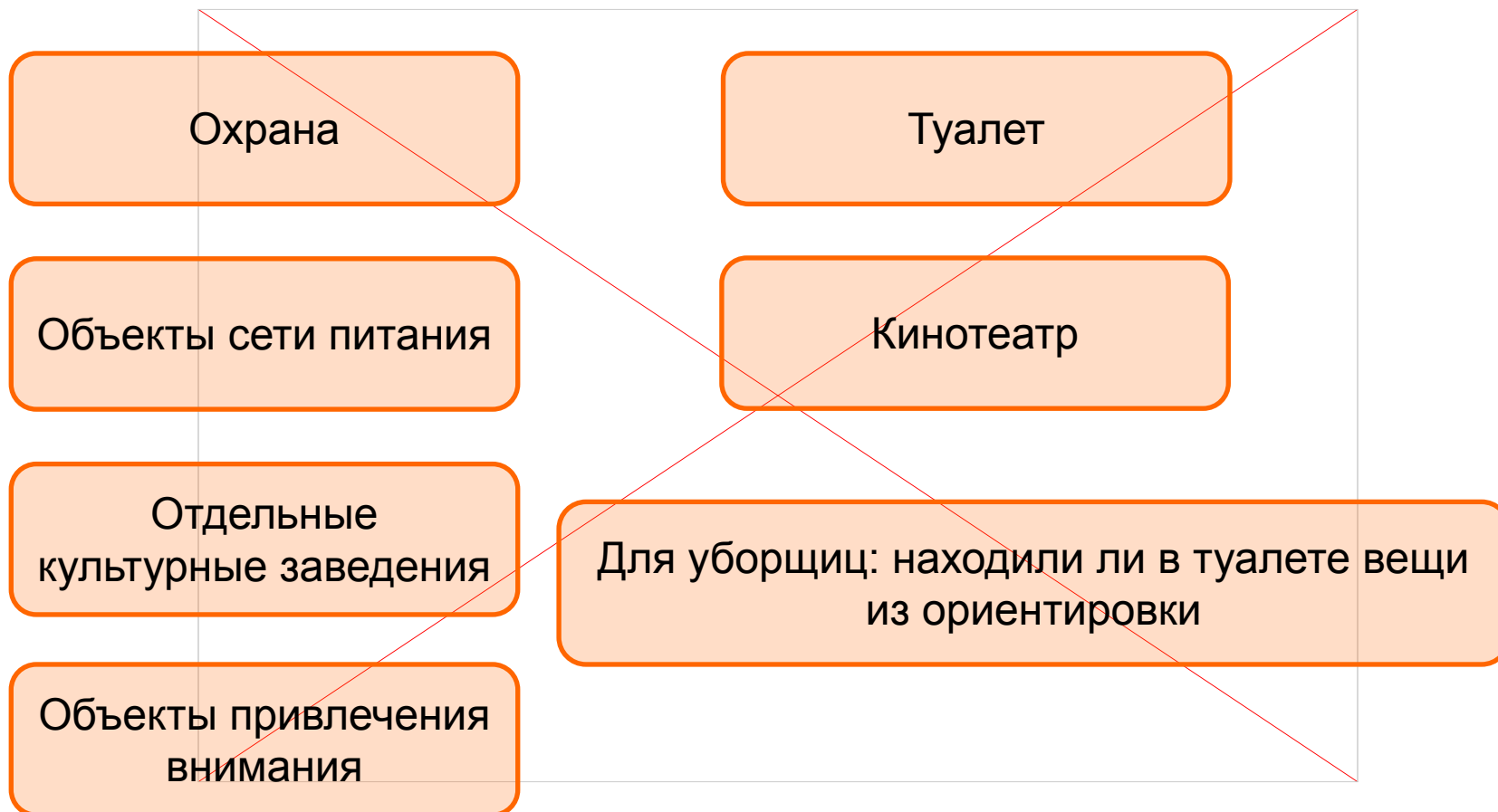
Сотрудники ТЦ (охрана)



## 2 занятие. Город. Работа с камерами



## 2 занятие. Город. Осмотр ТЦ



## 2 занятие. Город.

### Забросы. Недострой

При проведении ПСР в не эксплуатируемых зданиях и сооружениях, необходимо:

- Создать группу для осмотра состоящую, не менее, чем из трех человек;
- При достаточном количестве членов группы, оставить одного человека для наблюдения за обстановкой снаружи сооружения и для дублирования радиообмена;
- Перед входом в здание или сооружение, провести внешний осмотр для оценки безопасности и целесообразности ПСР;
- Четко соблюдать требования СПГ;
- Надевать каску для защиты головы от ударов и падения предметов сверху;
- Надевать перчатки;
- Использовать обувь на толстой и жесткой подошве;
- Прокладывать маршрут продвижения, по возможности, вдоль капитальных стен;
- Избегать проникновения в сооружение через оконный проем с разбитым остеклением;
- Постоянно следить за изменением обстановки. Обо всех изменениях обстановки и изменениях в поведении конструкций незамедлительно сообщать СПГ;



## 2 занятие. Город.

### Забросы. Недострои

- Смотреть под ноги, для предотвращения наступания на торчащие гвозди, битое стекло, провода, обломки конструкций и иных предметов способных нанести вред здоровью;
- При возникновении сомнений в целостности полового покрытия, простучать необходимый участок палкой или доской;
- Не проходить под висящими элементами конструкций;
- Следить за провисшими проводами, во избежании запутывания в них и поражения электрическим током;
- Следить за висящими элементами одежды и снаряжения, для предотвращения зацепления за выступающие элементы конструкций;
- Не наступать на бревна, отдельные балки, кирпичи, кучи мусора и прочие предметы способные потерять устойчивость;
- Не прыгать, во избежание обвала конструкций;
- Не спускаться в узкие пространства под полом и не пролезать в узкие отверстия в стенах;
- В случае осмотра подвального помещения, убедиться в безопасности группы;
- Не подходить близко к краям сооружений, конструкций, ямам и провалам;
- В случае подозрения на обрушение конструкций, СПГ должен принять меры по немедленной эвакуации группы из опасной зоны в полном составе
- Не геройствовать.



# ПОИСКОВО-СПАСАТЕЛЬНЫЙ ОТРЯД «ВОЛОНТЁР»

## 2 занятие. Город. СНТ

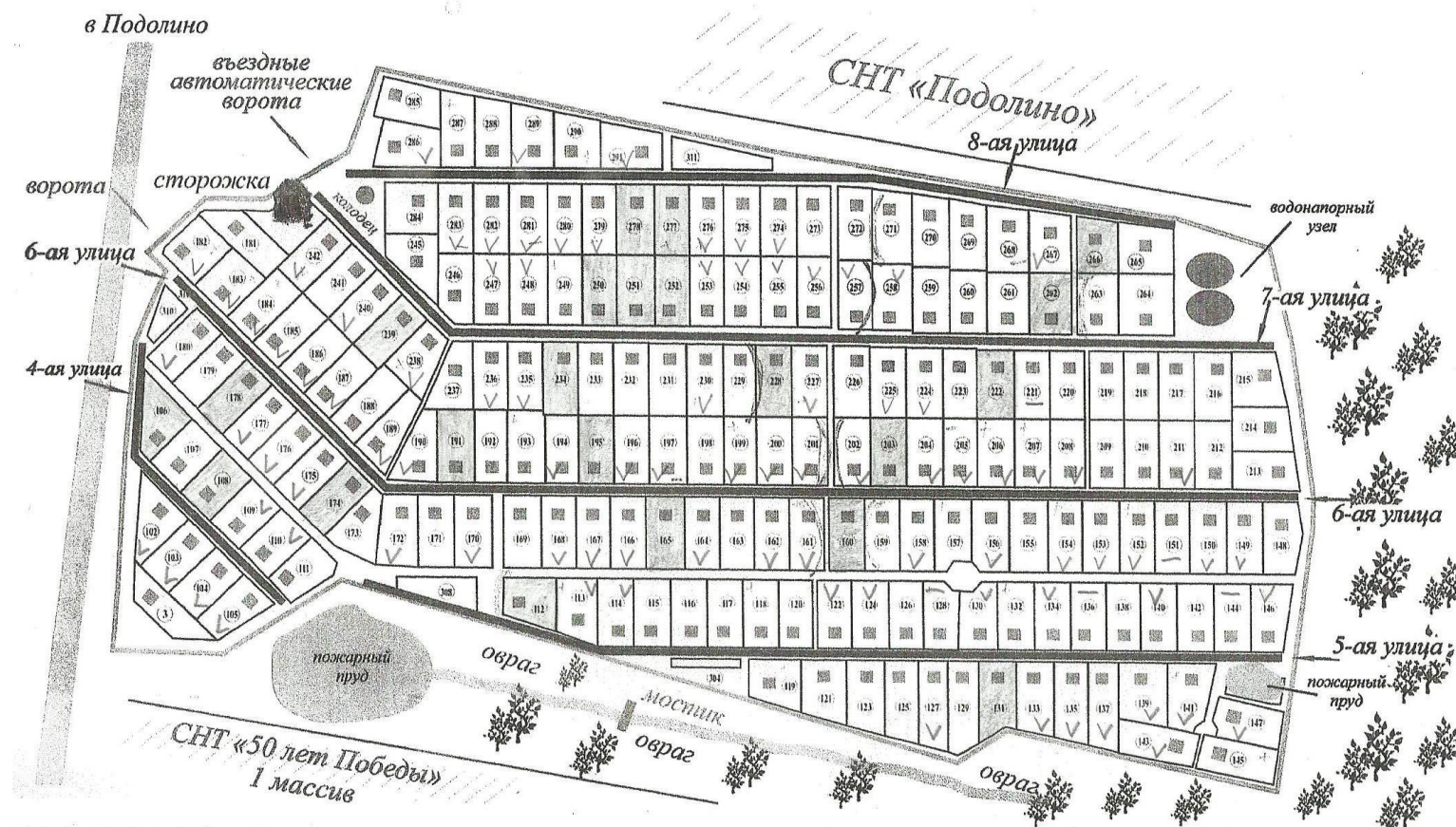
Забросы, земельные участки

Контейнеры для компостера

Периметр+100 м

Линии

Мусорные баки

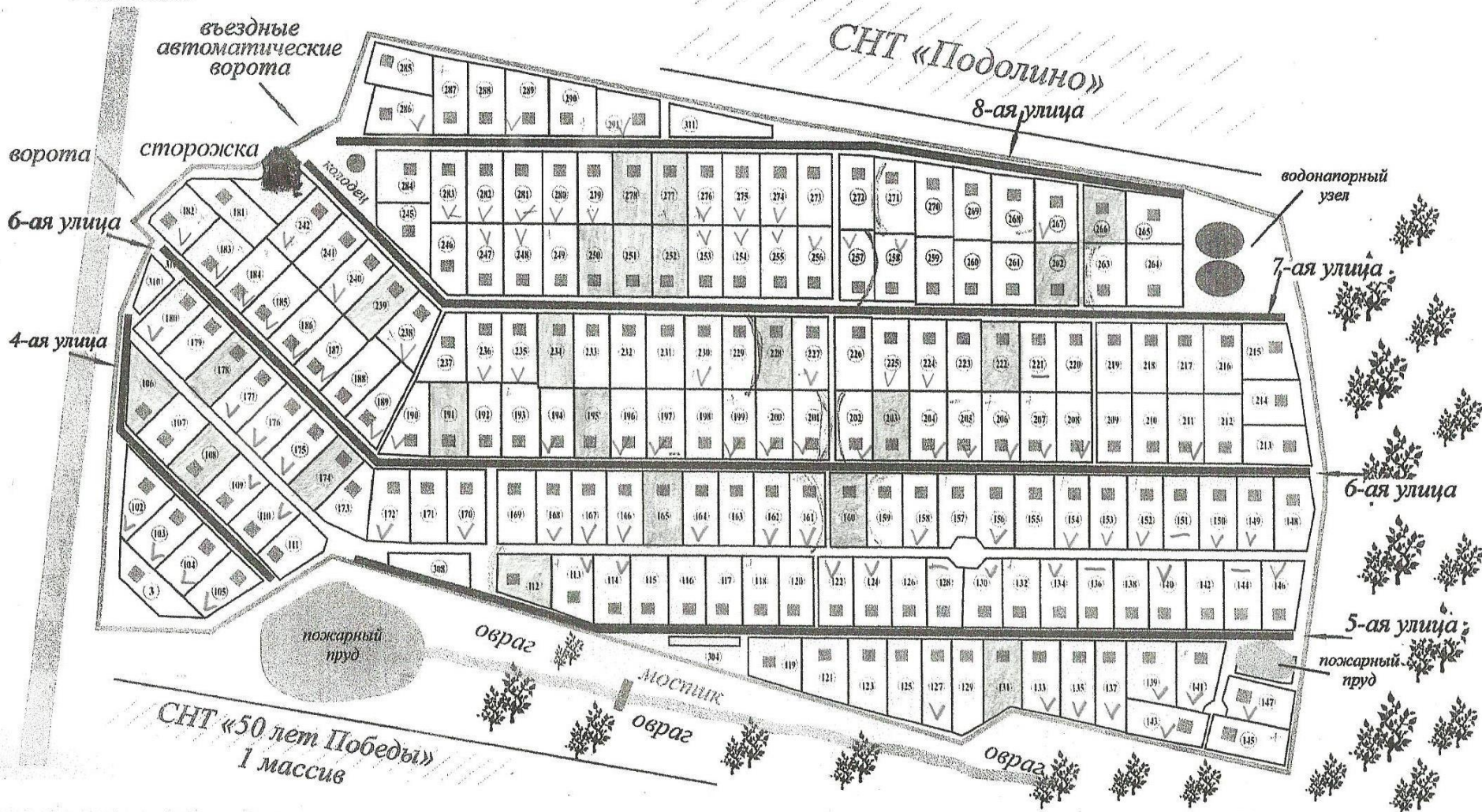




# ПОИСКОВО-СПАСАТЕЛЬНЫЙ ОТРЯД «ВОЛОНТЁР»

## 2 занятие. Город. Кейс

в Подолино



## 2 занятие. Город. Места привязок.

Дети до 8 лет

1. Зоомагазины
2. Магазины игрушек

Подростки  
8-14 лет

1. Зоомагазины
2. Магазины игрушек
3. Гаджеты


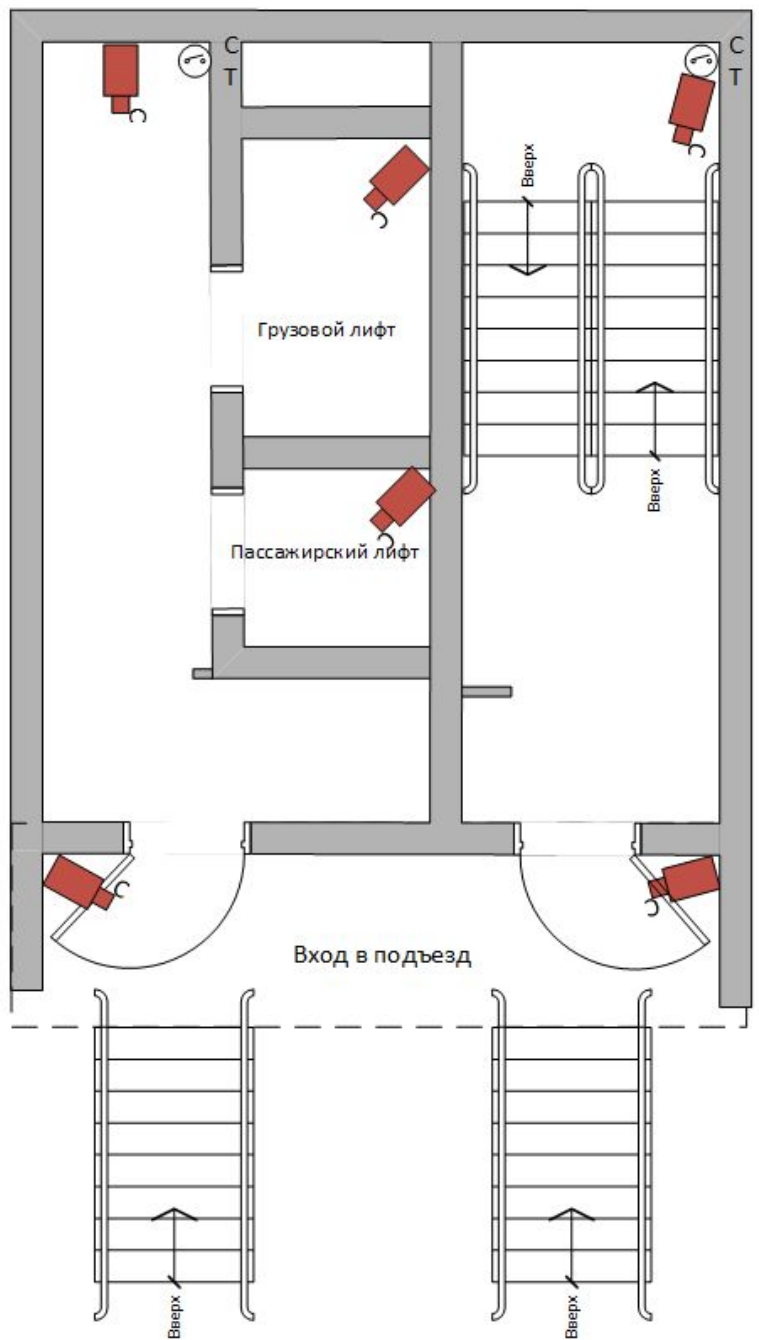
Старше 14  
лет

1. Зоомагазины
2. Магазины игрушек
3. Кинотеатры
4. Зоны питания
5. Магазины электронных  
курильных приборов





## Занятие. Город. Осмотр подъездов. Кейс



## 2 занятие. Город. Осмотр подъездов. Кейс

