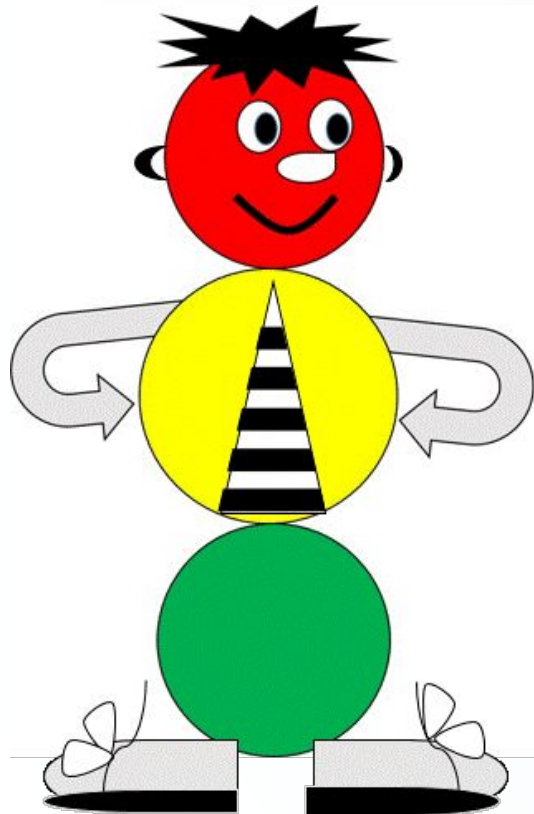


Государственное учебно-методическое учреждение
«Брестский районный учебно-методический кабинет»

ОСНОВЫ БЕЗОПАСНОСТИ ЖИЗНЕДЕЯТЕЛЬНО СТИ

ПРАВИЛА ДОРОЖНОГО
ДВИЖЕНИЯ

2 КЛАСС



Узнай тему урока


У дороги Торопыжка
Замечает павильон
Без дверей, зато есть
крыша,-
От дождя спасает он.
Это место - остановка.
Люди здесь автобус ждут.

А когда придёт автобус,
Остановится он тут.
Ну, а рядом знак висит.
Этот знак нам говорит:
«Хочешь ехать- подходи!
Нет? Тогда пешком иди!»



ТЕМА:

**Поведение на
остановочном пункте
маршрутных
транспортных средств**

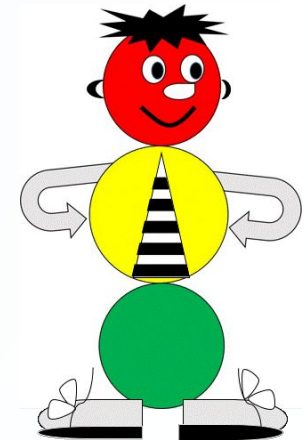


ЦЕЛЬ:

- Ознакомиться с правилами поведения, которые необходимо соблюдать на остановочном пункте.
- Ответственно относиться к личной безопасности и безопасности окружающих.

ОСНОВНЫЕ ПОНЯТИЯ

Маршрутное транспортное средство – это транспортное средство (автобус, троллейбус, трамвай, маршрутное такси), которое движется по установленному маршруту с обозначенными остановками.



Маршрутное транспортное средство



Автобус



Троллейбус



Трамвай



Метро



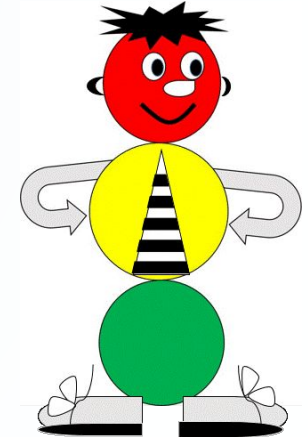
Маршрутное такси




Такси

ОСНОВНЫЕ ПОНЯТИЯ

Остановка – преднамеренное прекращение движения транспортного средства на время до 5 минут и более, если это необходимо, для посадки и высадки пассажиров.



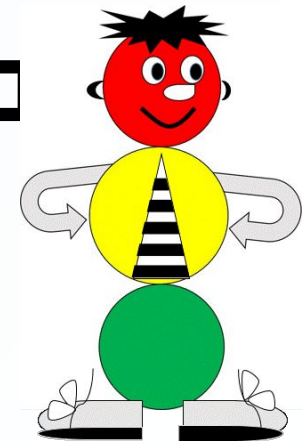


**Остановочный
пункт**





Вопросы

- **Считаете ли вы зону остановочного места опасным местом?**
- **Почему остановка не место для игр?**



Ждать автобус, троллейбус или трамвай нужно только на остановках – местах, обозначенных такими знаками, как на рисунках. А там, где их нет – на тротуаре. В сельской местности, если нет оборудованной остановки, автобус ждут на обочине дороги.




ЗАПОМНИ!

На остановке никогда нельзя стоять у кромки тротуара. Тебя нечаянно могут толкнуть, и ты окажешься под колесами.

ОБЪЯСНИ ПРАВИЛА ПОВЕДЕНИЯ

на остановочном пункте

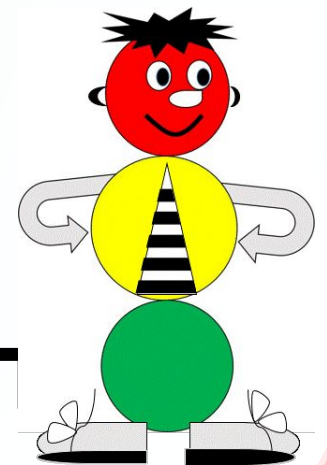
1. Ожидать автобус, троллейбус, трамвай надо на остановочном пункте.
2. На остановочной площадке не бегай, не толкайся, не стой на краю тротуара, будь **ВНИМАТЕЛЬНЫМ**



ОБЪЯСНИ ПРАВИЛА ПОВЕДЕНИЯ **на остановочном пункте по** **прибытии транспортного** **средства**

1. Прежде чем войти, убедись, что транспортное средство остановилось.

2. Дождись, пока из салона выйдут все пассажиры. После этого заходи



Подходить для посадки к двери можно только после полной остановки транспорта. Не садись в транспорт в последний момент, тебя может прищемить дверями. Может быть, ты не успеешь на этот автобус или трамвай, зато будешь в безопасности.



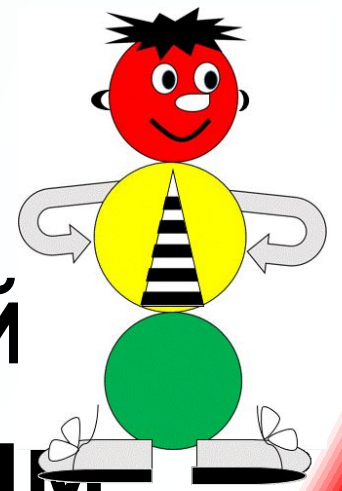
ЗАПОМНИ!

Посадка в транспорт требует внимания и осторожности.

ОБЪЯСНИ ПРАВИЛА ПОВЕДЕНИЯ на остановочном пункте по прибытии транспортного средства

3. При посадке будь осторожен, не спеши, не толкайся, пропусти старших.

4. Проходи в салон, не задерживай у дверей. Не мешай входить другим






Не мешай выходить из транспорта другим пассажирам



При посадке пропускай вперёд женщин, пожилых людей, мам с маленькими детьми.

ОБЪЯСНИ ПРАВИЛА ПОВЕДЕНИЯ В транспортном средстве

1. При движении в автобусе займи свое посадочное место или стой, держась за поручень.
2. Не бегай и не высовывайся в оконные проёмы
3. Уступай место старшим.






ОБЪЯСНИ ПРАВИЛА ПОВЕДЕНИЯ В транспортном средстве

4. Нельзя опираться на двери во время движения транспорта.

5. Нельзя мешать водителю и отвлекать его во время движения.

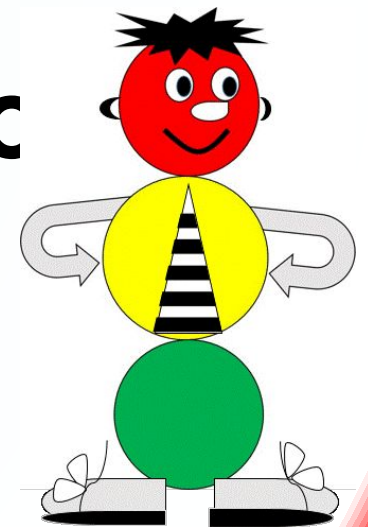
6. Нельзя слушать громкую музыку



ОБЪЯСНИ ПРАВИЛА ПОВЕДЕНИЯ

На остановочном пункте после остановки транспортного средства

1. Выйдя из транспорта, не спеши переходить дорогу, убедись, что безопасно.
2. Автобус, троллейбус обходи сзади, а трамвай - спереди.





Мальчики, мужчины
должны помочь выйти
из автобуса женщине,
пожилому человеку!



Будьте внимательны при
переходе дороги после
высадки из транспортного
средства!

ЗАДАНИЯ

Выбери нужное слово.

- Как называют людей, которые пользуются транспортными средствами, но не управляют ими?

водитель

машинис

т

игрок


зритель

пешехо

пассажи

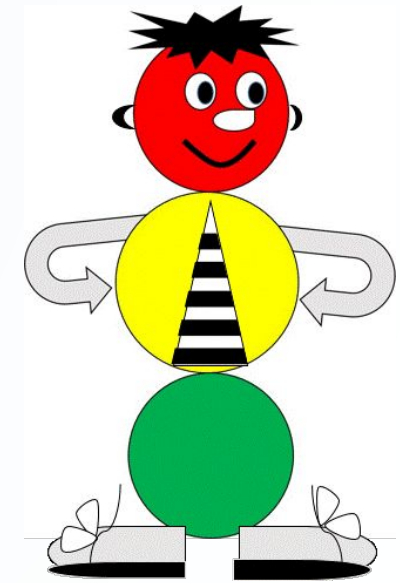
д

р



ЗАДАНИЯ


Какое транспортное средство предназначено для перевозки пассажиров?





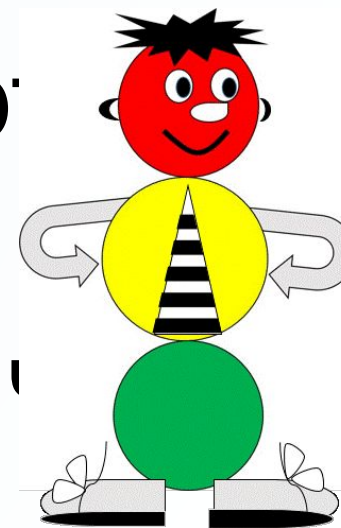
ТЕСТ «ДА-НЕТ-НЕ ЗНАЮ»

- - Нет
- - Не
- знаю
- Да



ТЕСТ «ДА-НЕТ-НЕ ЗНАЮ»

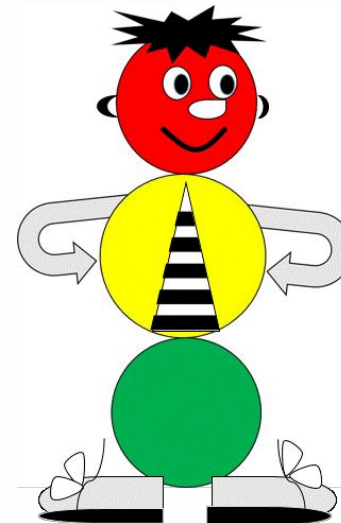
1. Ожидая маршрутный транспорт на остановочной площадке я:
 -) буду бегать, прыгать, чтобы физически развиваться;
 -) буду спокойно ждать транспорт никому не мешая;
 -) буду стоять на краю тротуара, потом быстрее зайти в салон.



ТЕСТ «ДА-НЕТ-НЕ ЗНАЮ»

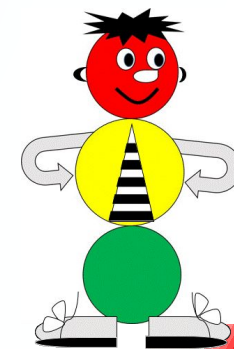
2. В салоне транспорта я не буду:

-) сидеть спокойно- это скучно;
-) отвлекать водителя во время движения;
-) мусорить, кричать, опираться на дверь.



ТЕСТ «ДА-НЕТ-НЕ ЗНАЮ»

3. Выйдя из маршрутного транспорта я:
-) сразу же обойду автобус спереди;
 -) подожду, когда транспорт отъедет, тогда перейду дорогу по пешеходному переходу;
 -) посмотрю налево, если транспорта нет, обойду автобус сзади.



Заверши фразу

- Во время ожидания автобуса я буду
...
и не буду... .
- Находясь в салоне транспорта, я
буду... и не буду

