

Глобальный экономический кризис 2008 -2010 гг. Современное состояние конъюнктуры мирового рынка.

Работу выполнила студентка
2 курса ЭФ МГУ им. М.В. Ломоносова
ак. группа №205
Ягудова Ангелина

Развитие кризиса



Начало кризиса: 21 января (15 января)
2008г.

Конец кризиса: -



Индексы

Dow Jones упал на 2,2 %

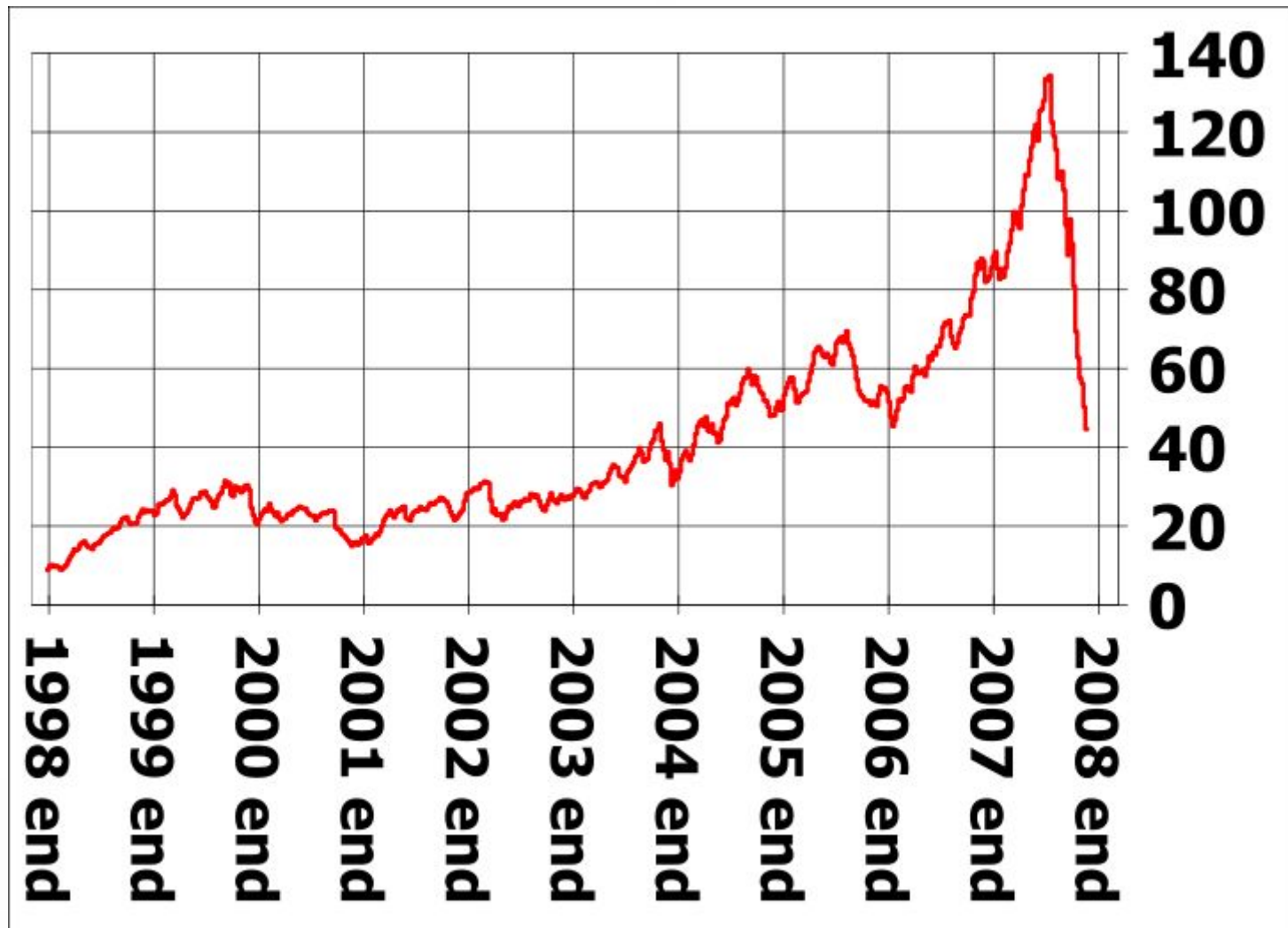
Standard & Poor's – на 2,51%

Nasdaq Composite - на 2,45%.

Банкротство американских инвестиционных банков

- **Bear Stearns**
- **Lehman Brothers**
- **Merrill Lynch**
- **Goldman Sachs**
- **Morgan Stanley**

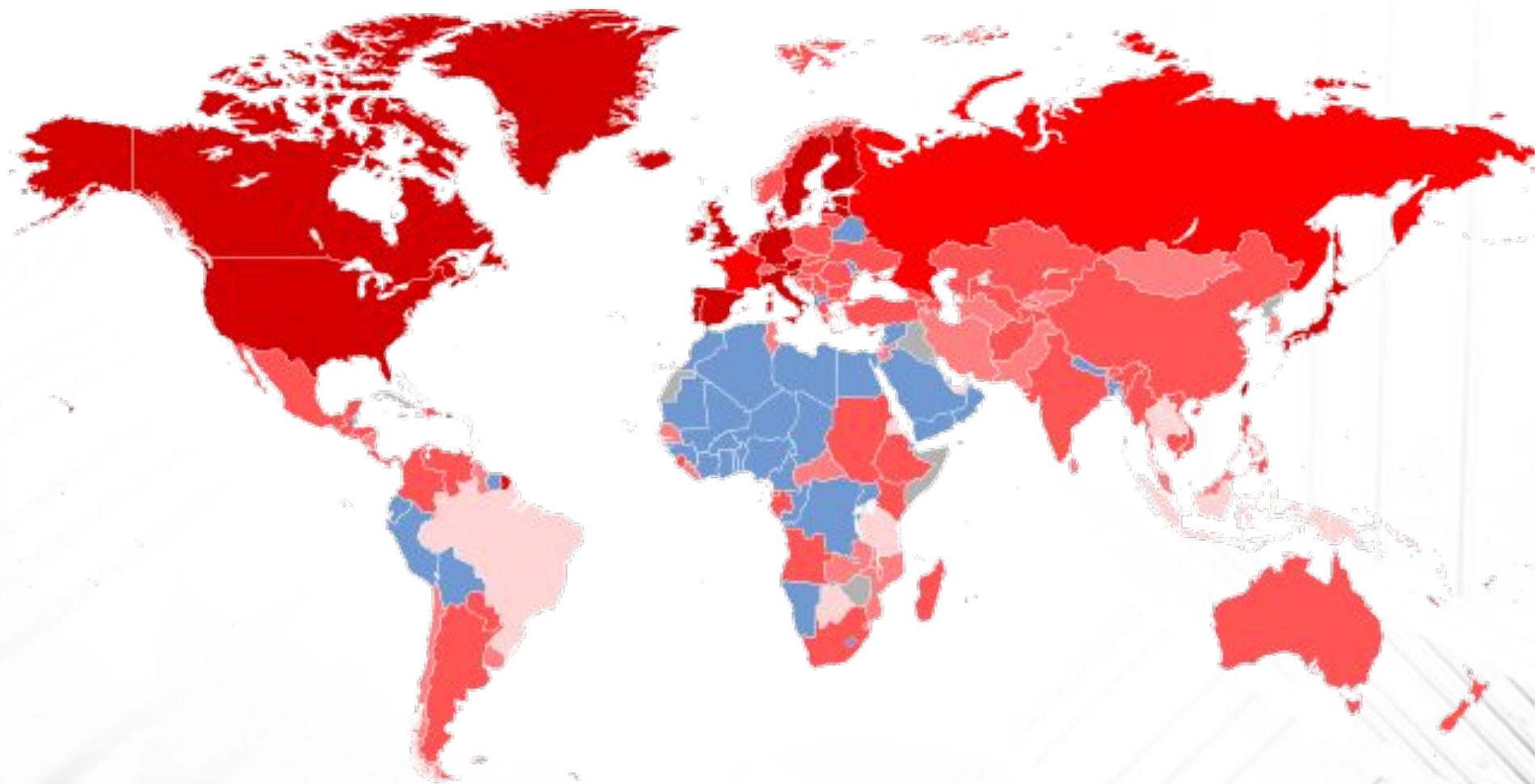
Цены на нефть (\$) за 1 баррель



Национализация банков, национализация долга и господдержка

- **США** (был национализирован частный долг)
- **Исландия** (получила кредит МВФ на 2,1 миллиарда долларов)
- **Великобритания** (к марту 2009г. – под контролем оказалась половина банковской системы)
- **Германия** (правительство приняло антикризисный пакет мер общим объемом порядка 500 млрд евро)
- **Франция** (правительство выделило шести крупнейшим банкам страны 10,5 миллиардов евро)
- **Канада** (специальный фонд в размере 3 миллиардов долларов для стимулирования экономики)
- **Япония** (----//----)
- **Россия** (----//----)
- **И т.д.**

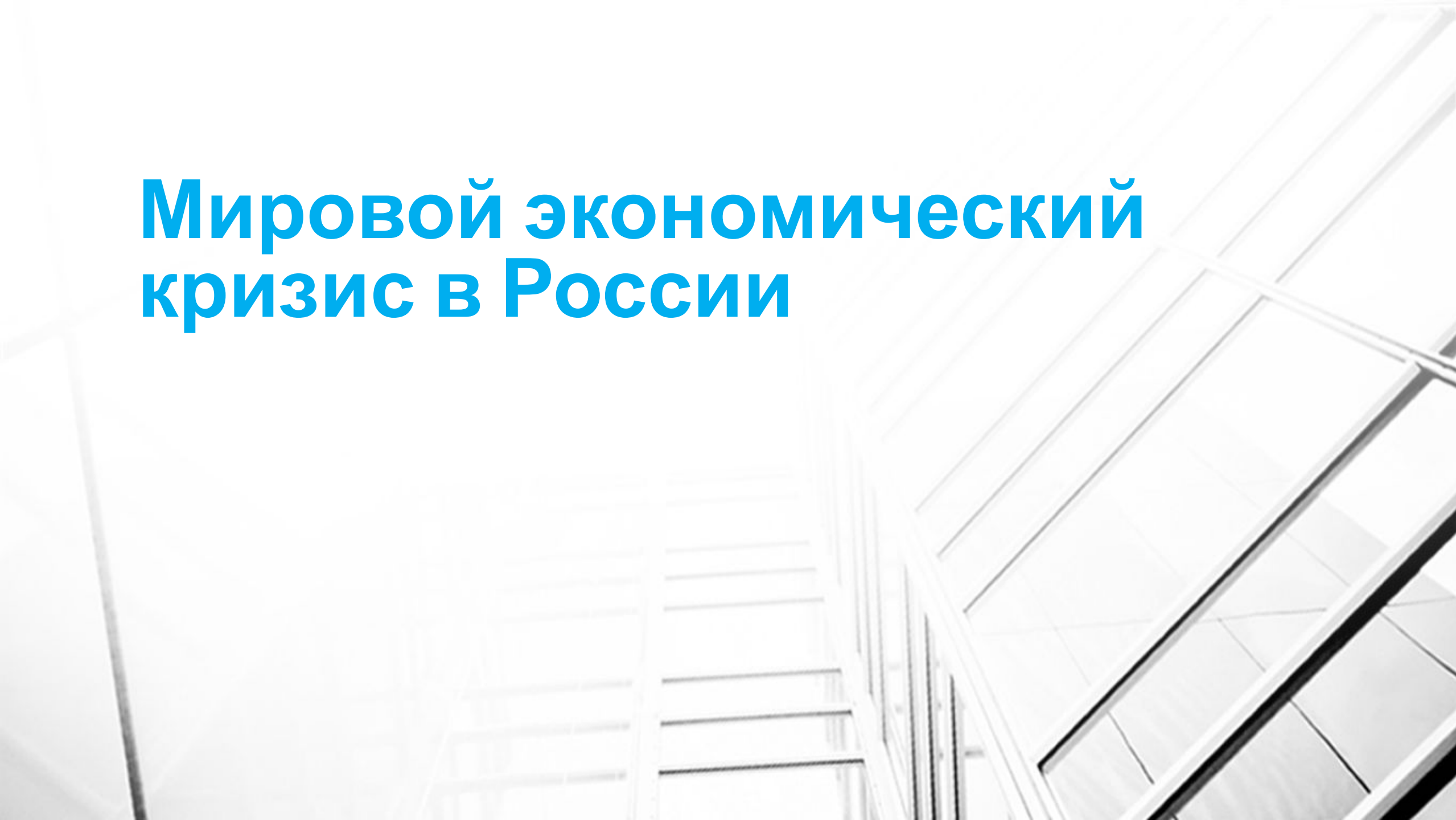
Падение экономики в странах мира к концу 2008 года



ВВП ведущих стран в период кризиса 2008 года

	2007 г.	2008 г.	IV квартал 2008 г.	I квартал 2009 г.	II квартал 2009 г.	III квартал 2009 г.
США	2,0	1,1	-1,9	-3,3	-3,8	-2,6
ЕВРОЗОНА	2,7	0,7	-1,7	-4,9	-4,6	-4,0
ВЕЛИКОБРИТАНИЯ	3,0	0,7	-2,0	-5,0	-5,5	-5,1
ЯПОНИЯ	2,4	-0,6	-4,3	-8,7	-6,5	-5,1
КИТАЙ	13,0	9,0	6,8	6,1	7,9	8,9
ИНДИЯ	9,3	6,3	5,8	5,8	6,1	7,9
БРАЗИЛИЯ	5,4	6,0	1,3	-1,8	-1,2	-1,2
УКРАИНА	7,6	2,1	-8,0	-20,3	-17,8	-15,9
БЕЛОРУССИЯ	8,6	10,0	7,3	1,1	-0,4	-1,1
КАЗАХСТАН	8,5	3,3	0	-2,2	-2,3	-2,2
РОССИЯ	8,1	5,6	1,2	-9,8	-10,9	-8,9

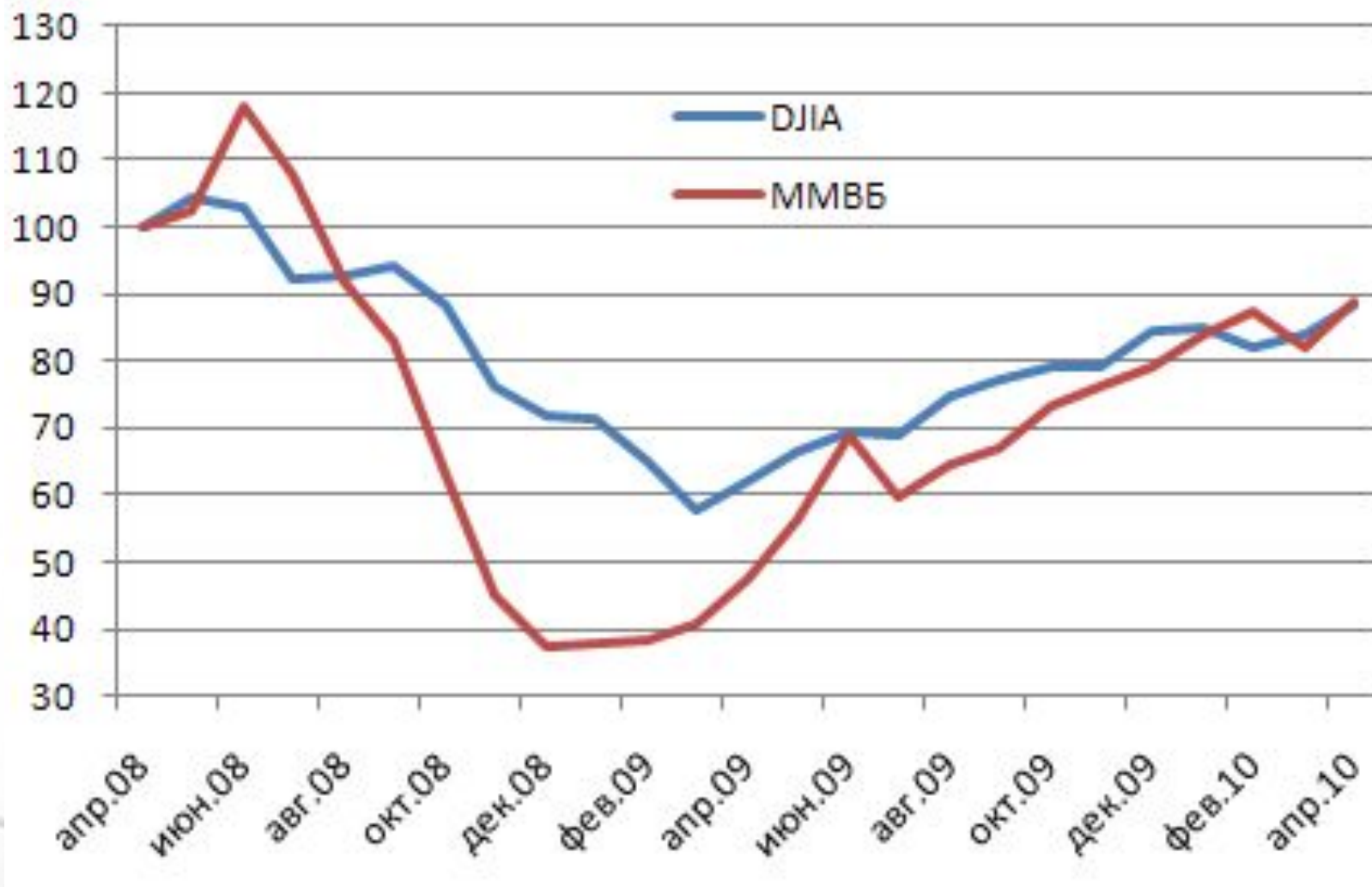
Мировой экономический кризис в России



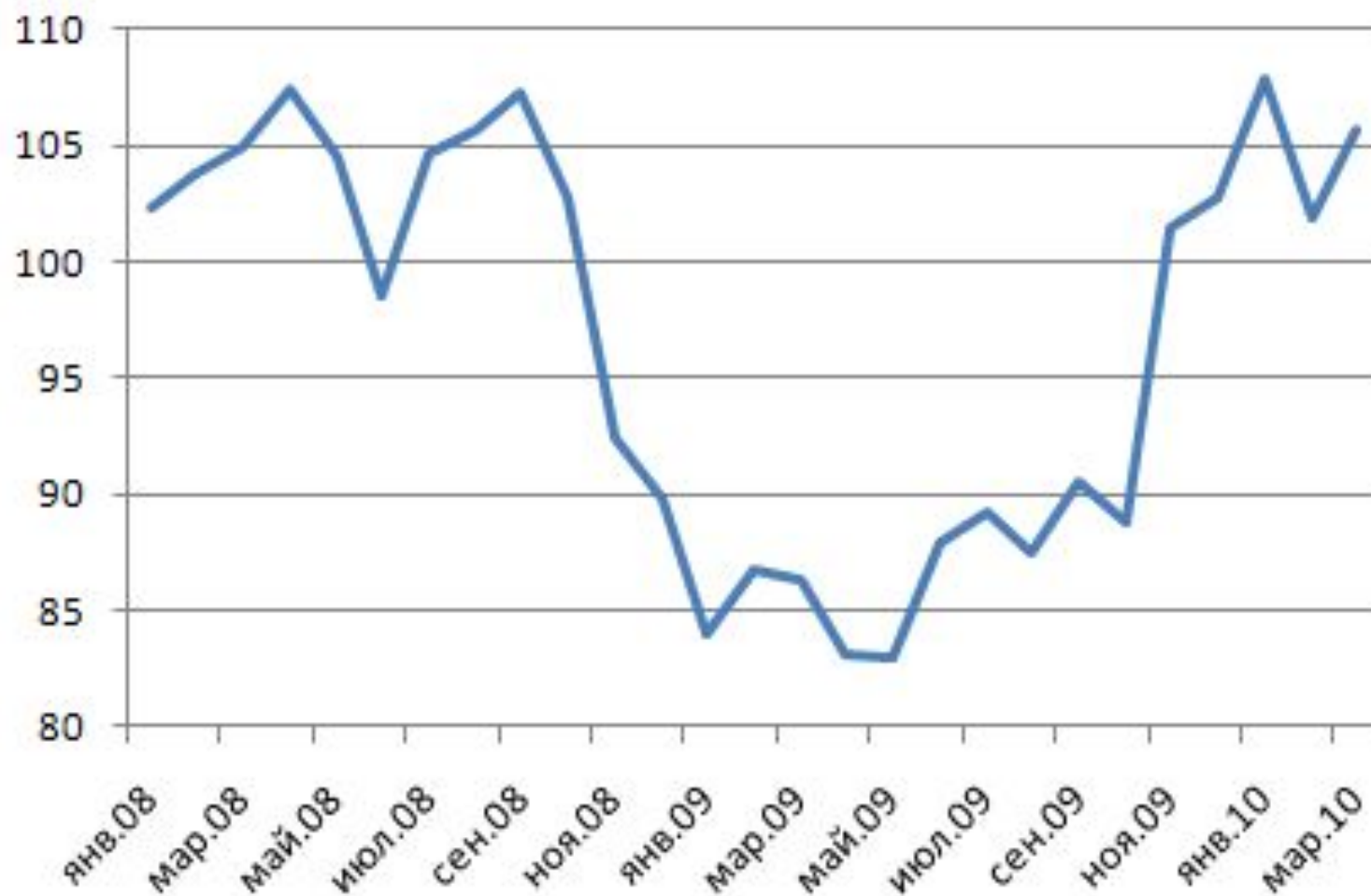
Цепочка экономических и социальных последствий кризиса 2008 года в России



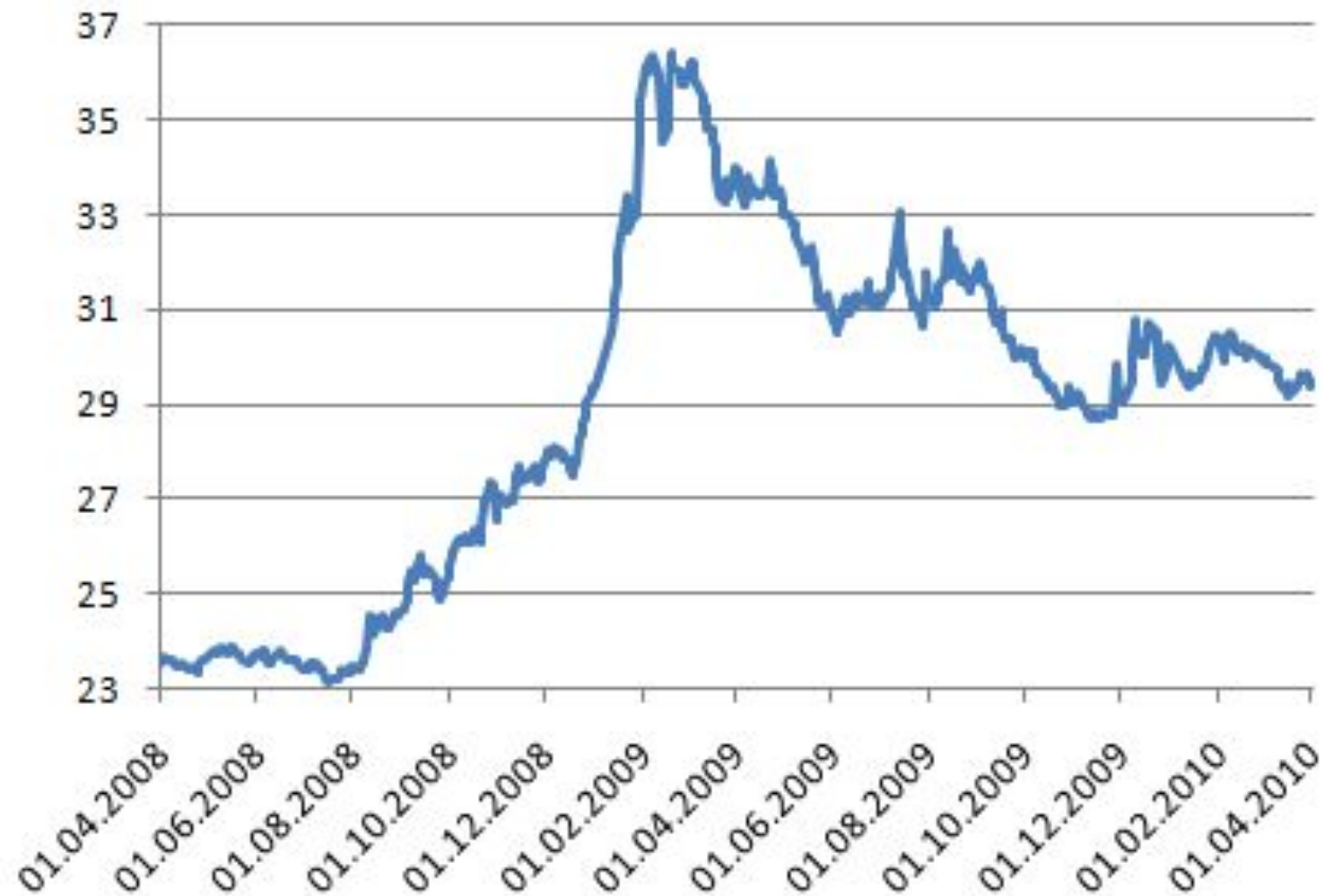
Российский фондовый индекс ММВБ в сравнении с американским индексом DJIA. В процентах от значений апреля 2008 года



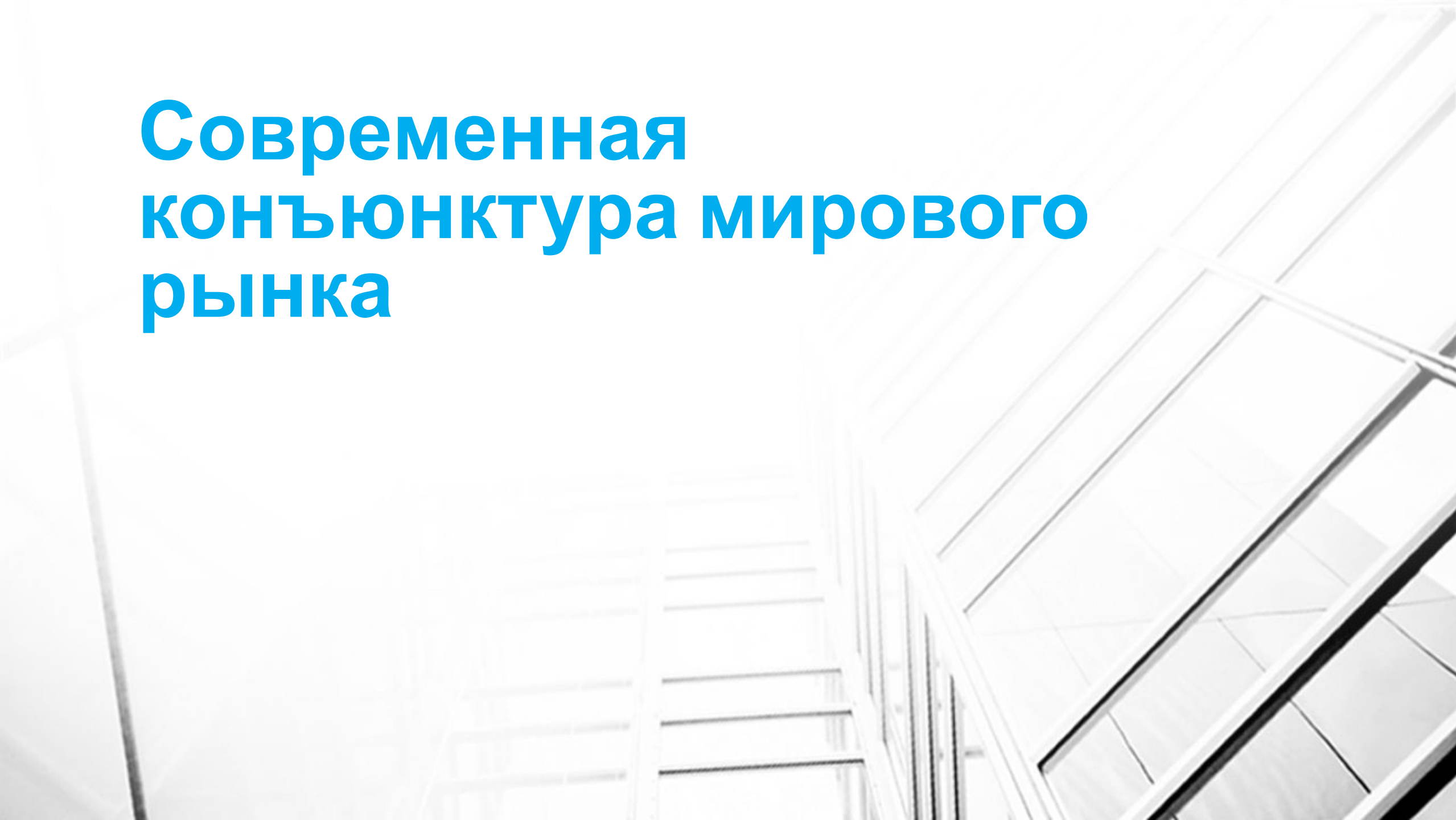
Индекс промышленного производства в России в 2008–2010 годах, в процентах к соответствующему периоду предыдущего года



Динамика курса доллара США к российскому рублю

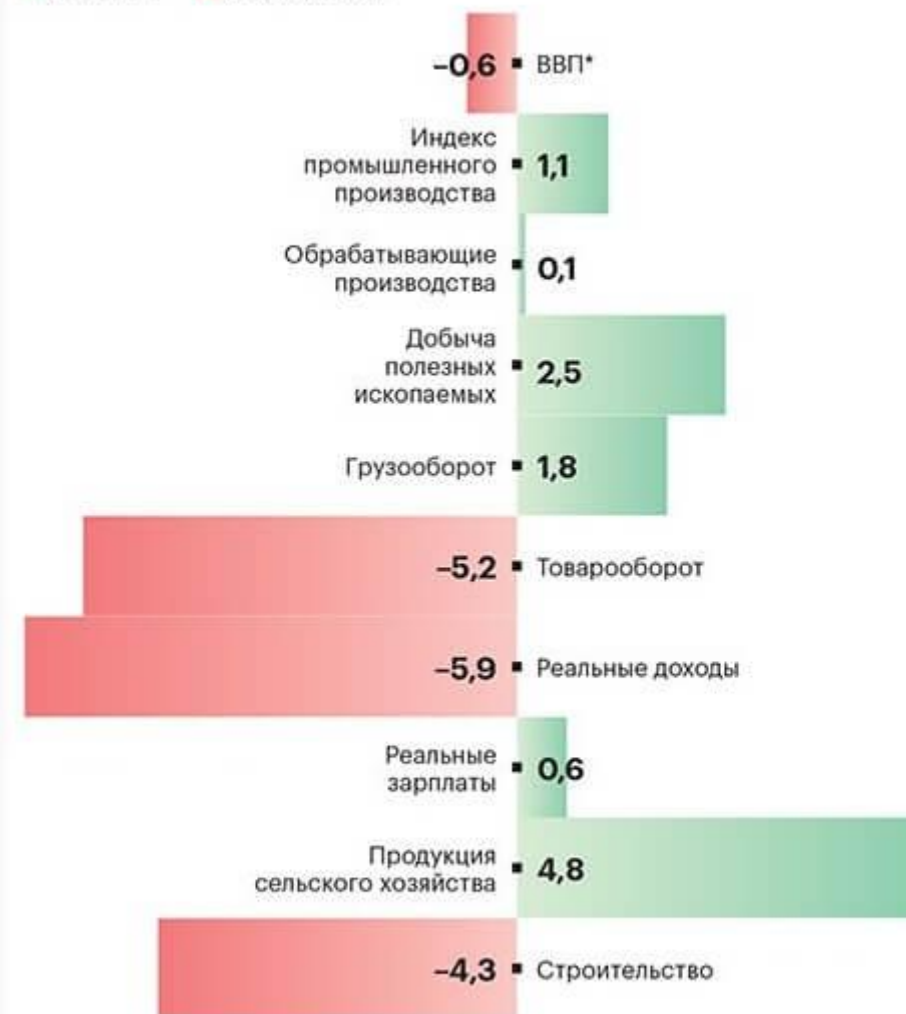


Современная конъюнктура мирового рынка



Что росло и падало в российской экономике в 2016 году

■ Рост, % ■ Падение, %



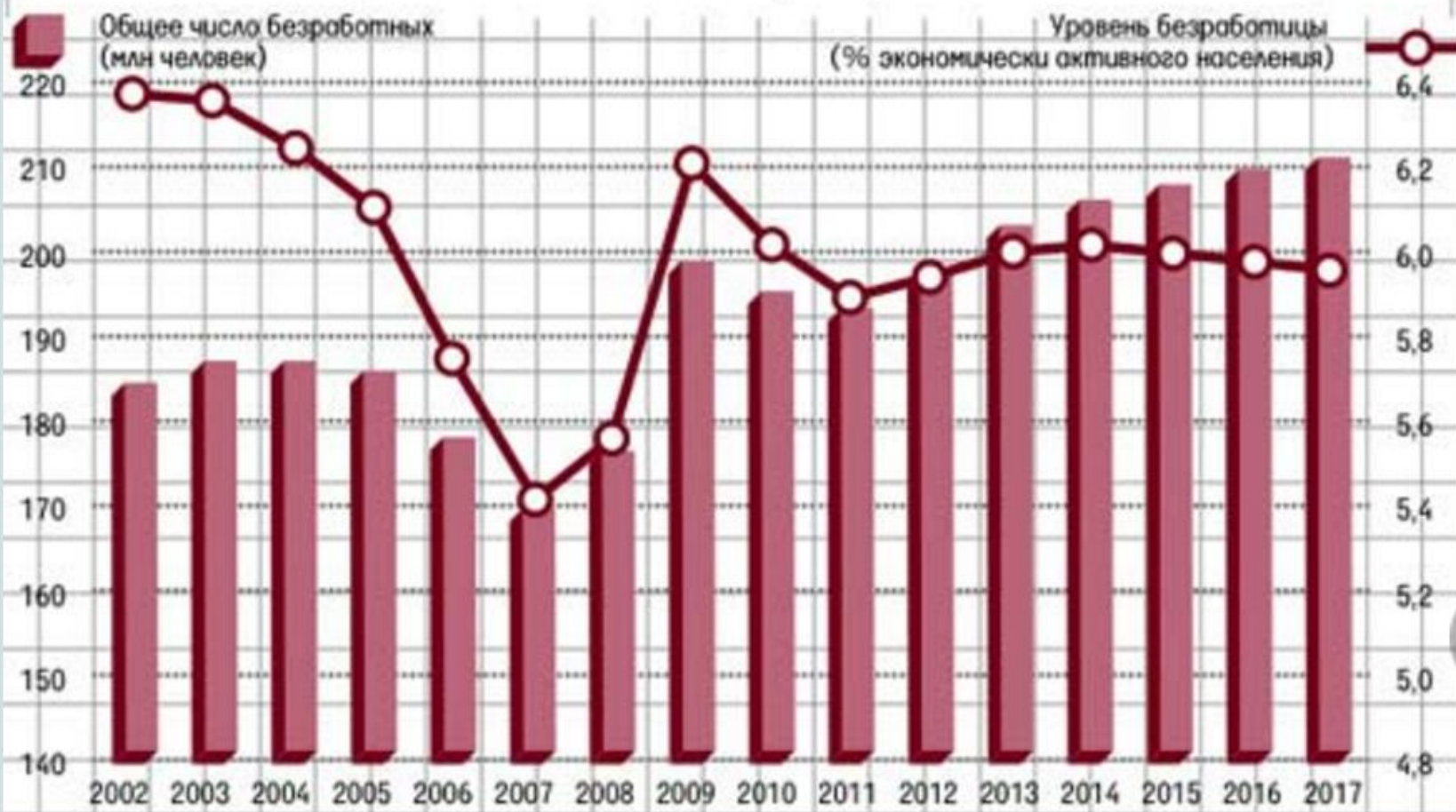
* по прогнозу социально-экономического развития из закона о бюджете на 2017–2019 годы

Источник: Росстат, прогноз социально-экономического развития

Таблица 2: топ-15 стран с наилучшими условиями для эмиграции

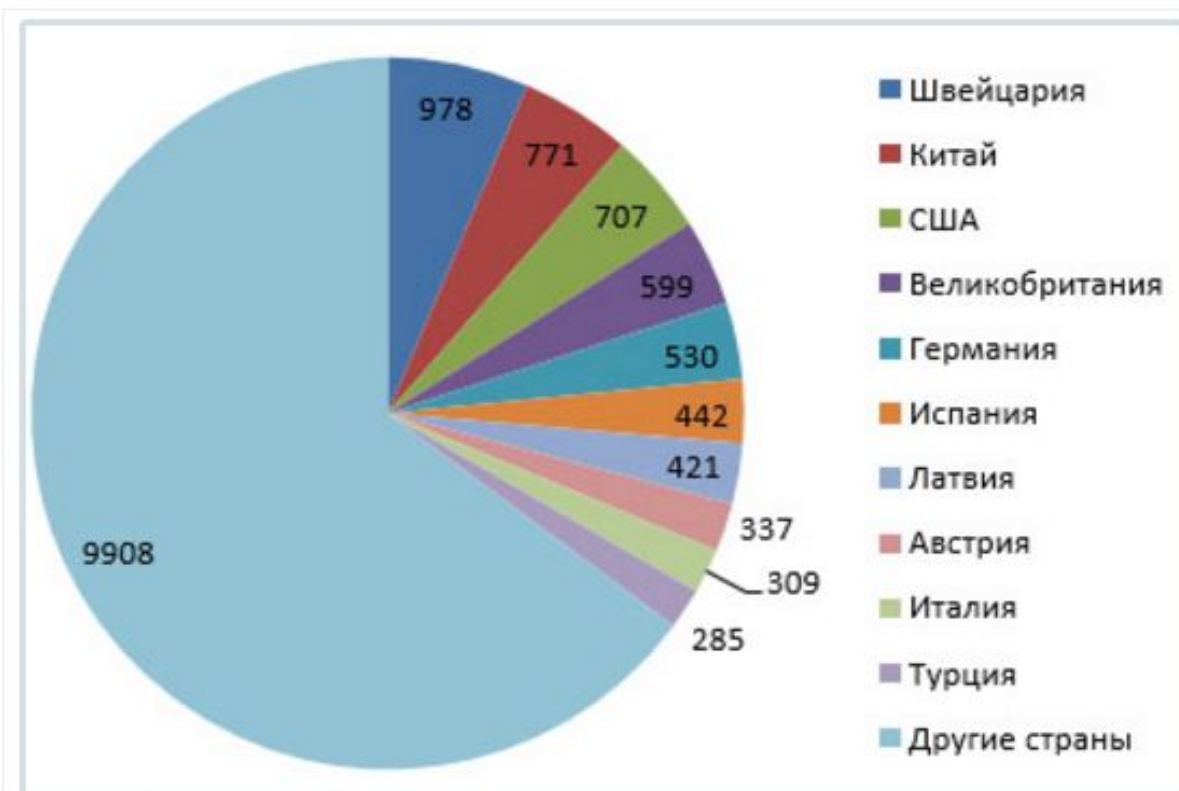
15	Африка	Южная Африка	Претория
14	Австралия и Океания	Новая Зеландия	Веллингтон
13	Азия	Катар	Доха
12	Северная Америка	США	Вашингтон
11	Азия	Турция	Анкара
10	Азия	Гонконг	Гонконг
9	Азия	ОАЭ	Абу-Даби
8	Европа	Бельгия	Брюссель
7	Европа	Россия	Москва
6	Северная Америка	Канада	Оттава
5	Австралия и Океания	Австралия	Канберра
4	Центральная Америка	Каймановы Острова	Джорджтаун
3	Азия	Сингапур	Сингапур
2	Европа	Германия	Берлин
1	Азия	Китай	Пекин

Динамика изменения уровня безработицы и числа безработных в мире (2002–2015 гг.)



Характеристика 10 стран, с наилучшими условиями для эмиграции

Это международный рейтинг за 2015 год, поэтому Россия также принимала участие в негласном состязании. Ученые из Великобритании, составляя ежегодный топ HSBC, то есть, выявляя наиболее привлекательные страны для профессиональных мигрантов, оценивали государства-претенденты по нескольким позициям.



рейтинг HSBC лучших государств для иностранцев

Таблица 1: топ-15 стран с наилучшим уровнем жизни

15	Европа	Австрия	Вена
14	Европа	Дания	Копенгаген
13	Европа	Великобритания	Лондон
12	Европа	Франция	Париж
11	Европа	Швейцария	Берн
10	Европа	Финляндия	Хельсинки
9	Азия	Япония	Токио
8	Европа	Нидерланды	Амстердам
7	Европа	Исландия	Рейкьявик
6	Северная Америка	США	Вашингтон
5	Австралия и Океания	Австралия	Канберра
4	Европа	Бельгия	Брюссель
3	Северная Америка	Канада	Оттава
2	Европа	Швеция	Стокгольм
1	Европа	Норвегия	Осло

Спасибо за
ВНИМАНИЕ!

