

# «Взрослым о детской безопасности»



**МКДОУ д/с «ГАРМОНИЯ»**

**Нижний Тагил, 2018 г.**

# Как обеспечить безопасность и здоровье наших детей?

Дать детям необходимые знания об общепринятых нормах безопасного поведения

Научить детей действовать осознанно в сложившейся обстановке  
(элементарные навыки поведения)

Развивать у дошкольников самостоятельность и ответственность



дома

на улице

в парке

в транспорте



# Опасные ситуации, подстерегающие наших детей

1. Общение  
с незнакомцами.



3. Ребенок в  
общественном  
транспорте



2. Ребенок  
на улице.



4. Ребенок  
потерялся на  
улице.



5. Встреча с  
ядовитыми  
растениями.



## 6. Контакты с животными.



## 8. Травмы.



## 7. Ребенок дома.



## 9. Эмоциональное благополучие ребенка. Детские страхи



# 1. Развитие навыка безопасного общения с незнакомцами

1. Оставаться все время рядом с друзьями, с людьми.

2. Немедленно отойти от края тротуара, если рядом притормозила машина

3. Уйти подальше от незнакомца, который подозрительно смотрит или хочет приблизиться. Нужно быть готовым позвать на помощь.

4. Не садится в машину к незнакомому человеку, если он приглашает покататься.

5. Никуда не ходить с незнакомым взрослым (*если он обещает подарить игрушку, конфету или показать что-то интересное, представляясь знакомым родителей ...*)

6. Если незнакомый хватает за руку, берет на руки, толкает в подъезд, надо громко кричать.....

7. Уметь сказать «нет» старшим ребятам, которые хотят втянуть в опасную ситуацию....

8. Не входить в подъезд одному, без родителей или знакомых взрослых.

9. Не открывать дверь чужому, даже если у незнакомца ласковый голос.....



## 2. Безопасность ребенка на улице

1. Не выходить на улицу без взрослых.

2. Не играть на тротуаре около проезжей части.

3. Переходить дорогу только по пешеходному переходу на зеленый сигнал светофора.

4. Ездить на велосипеде в городе только там, где нет автомобилей (на закрытых площадках и в других безопасных местах). Маленькие дети должны кататься на велосипедах только в присутствии взрослых....

5. Быть внимательным, но не свехосторожным и не трусливым.

6. Хорошо знать все ориентиры в районе своего дома.

7. Ходить посреди тротуара, не приближаясь к кустам и дверям, особенно заброшенных домов.

8. Знать все безопасные места, где можно укрыться и получить помощь.

9. Не привлекать к себе внимание манерой поведения.



### 3. Безопасность в общественном транспорте

1. При посадке-ребенок идет первый, а при высадке-сначала взрослый, затем ребенок.

2. Нельзя близко подходить к краю дороги во время посадки на автобус, особенно в период гололеда.

3. Нельзя стоять у дверей – это мешает входу и выходу пассажиров.

4. Нельзя высовываться самому и высовывать руки в открытые окна.

5. Принято уступать место пожилым людям, пассажирам с маленькими детьми, инвалидам.



## 4. Если ребенок потерялся на улице

Дети должны знать безопасные дома на своем пути.  
Это может быть:

полиция



школа,  
детский  
сад



библиотек  
а





Продуктовый  
магазин





## 5. Встреча с ядовитыми растениями

Дети должны знать ядовитые растения, которые растут во дворе дома, вдоль дороги.



Дети должны знать ядовитые грибы, а также то, что никакие грибы нельзя брать в рот или пробовать в сыром виде.

А ещё лучше – дети должны знать, что не стоит трогать те растения, которые им незнакомы.



## 6. Контакты с животными

Нельзя трогать и брать на руки чужих животных, каждое животное обладает своим характером – может поцарапать или укусить.



Не подходить и не трогать руками животных с детенышами, в этот период они агрессивны и могут напугать или травмировать.



Нельзя дразнить и мучить животных и т.д....




## 7. Ребенок дома

Детям нельзя пользоваться спичками, газовой плитой, электрическими розетками, включенными электроприборами....



Взрослые должны хранить в недоступных местах: бытовую химию, лекарства, режуще-колющие инструменты и т.д.

Дети не должны оставаться одни в комнате с открытым окном, выходить без взрослого на балкон.



Дети должны знать: телефон пожарной службы - 01 и телефон скорой помощи - 03.

## 8. Правила оказания первой помощи

При порезе пальца нужно поднять руку вверх, и обратиться за помощью к взрослым.

Промокли ноги – переодеться в сухое.

Закружилась голова на солнце – скорее присесть или прилечь в тени и позвать взрослых.

Замерзло лицо на морозе – растереть его легонько рукавичкой, но не снегом.

Замерзли ноги – побегать, попрыгать, пошевелить пальцами.



Обязательно рассказать взрослым о том, что случилось, если обжегся, ужалила пчела или оса, упал и сильно ушиб ногу, руку, голову.

## 9. Эмоциональное благополучие ребенка. Детские страхи

Очень важно, чтобы взрослые:

относились к этим  
страхам серьезно,  
не игнорируя и не  
умалая их

давали ребенку  
возможность  
рассказать, чего он  
боится,  
избегая при этом  
оценивающих  
высказываний («Ты  
боишься  
такого маленького  
жучка?»)

рассказывали  
о собственных  
детских  
страхах и т.д.




*Не пренебрегайте  
правилами  
безопасности!*

*Начните  
изучать их с  
детьми!*

*Показывайте детям  
только  
положительные  
примеры!*





POZITIFF  
WWW.POZITIFF.INFO



***Пусть каждый день  
будет безопасным!***

**СПАСИБО**

**ЗА**

**ВНИМАНИЕ!**

