



Мастер – класс

«Развитие мелкой МОТОРИКИ»



- ***“Рука – это вышедший наружу мозг человека”***



- **Н.Кант**










- ✓ о весе;
- ✓ мягкости –твёрдости;
- ✓ гладкости – шероховатости;
- ✓ теплоте – прохладе;
- ✓ сухости – влажности;





ПАПА, МАМА, БРАТ И Я –

ВМЕСТЕ ДРУЖНАЯ СЕМЬЯ.

РАЗ, ДВА, ТРИ, ЧЕТЫРЕ,

ВСЕ ЖИВЕМ В ОДНОЙ
КВАРТИРЕ.

Сорока, сорока,
Сорока - белобока
Кашку варила,
Детишек кормила.



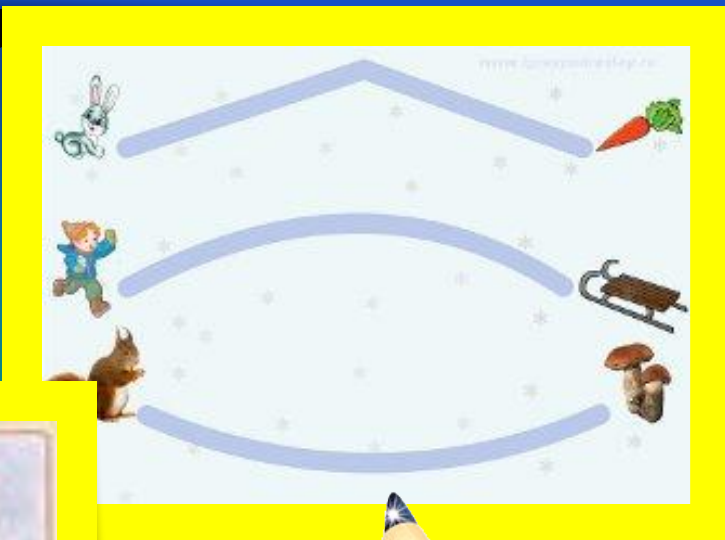

Одежда



Ниткопись

выкладывание ниткой контуры
предметов по предварительно

проведённой



Театр в руке



Работа с природным и бросовым материалом.






Шнуровки



Крупы



Пуговицы



Мячи



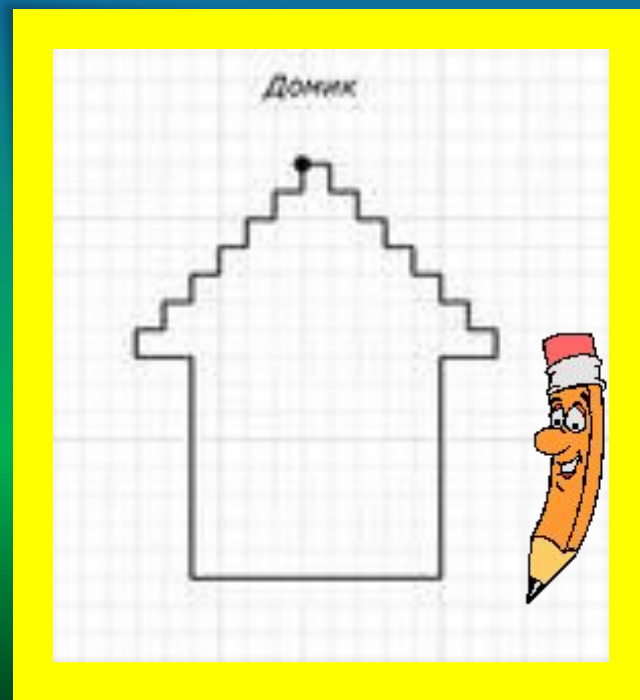
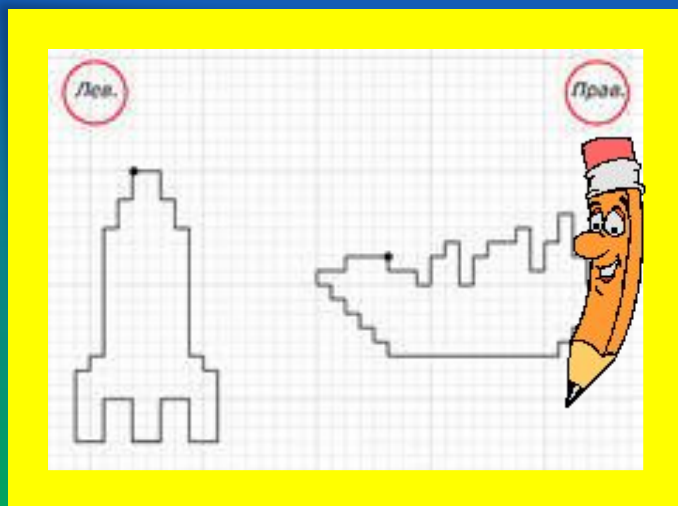
Работа с пластилином, тканью.



Штриховки



Графические диктанты



Бумага



Мозаика в технике «торцевания»



Нам понадобится:

крепированная бумага, клей, ножницы.



ТЭС

Прочитайте правила безопасной работы добавив, где необходимо, частицу «не».

- - следует передавать ножницы острыми концами вперед;
- - ножницы передают кольцами вперед, чтобы не поранить ими берущего;
- - кладите ножницы под руками, т.к. нечаянно задев, вы можете уронить их на ноги сидящего рядом человека;
- - следует сильно давить на пузырек с клеем, т.к. клей может попасть на окружающих;